



## O CLIMA



*"Hombre, Sombrilla, Lluvia" (guvo59 ,Pixabay Content License)*



# ÍNDICE

---

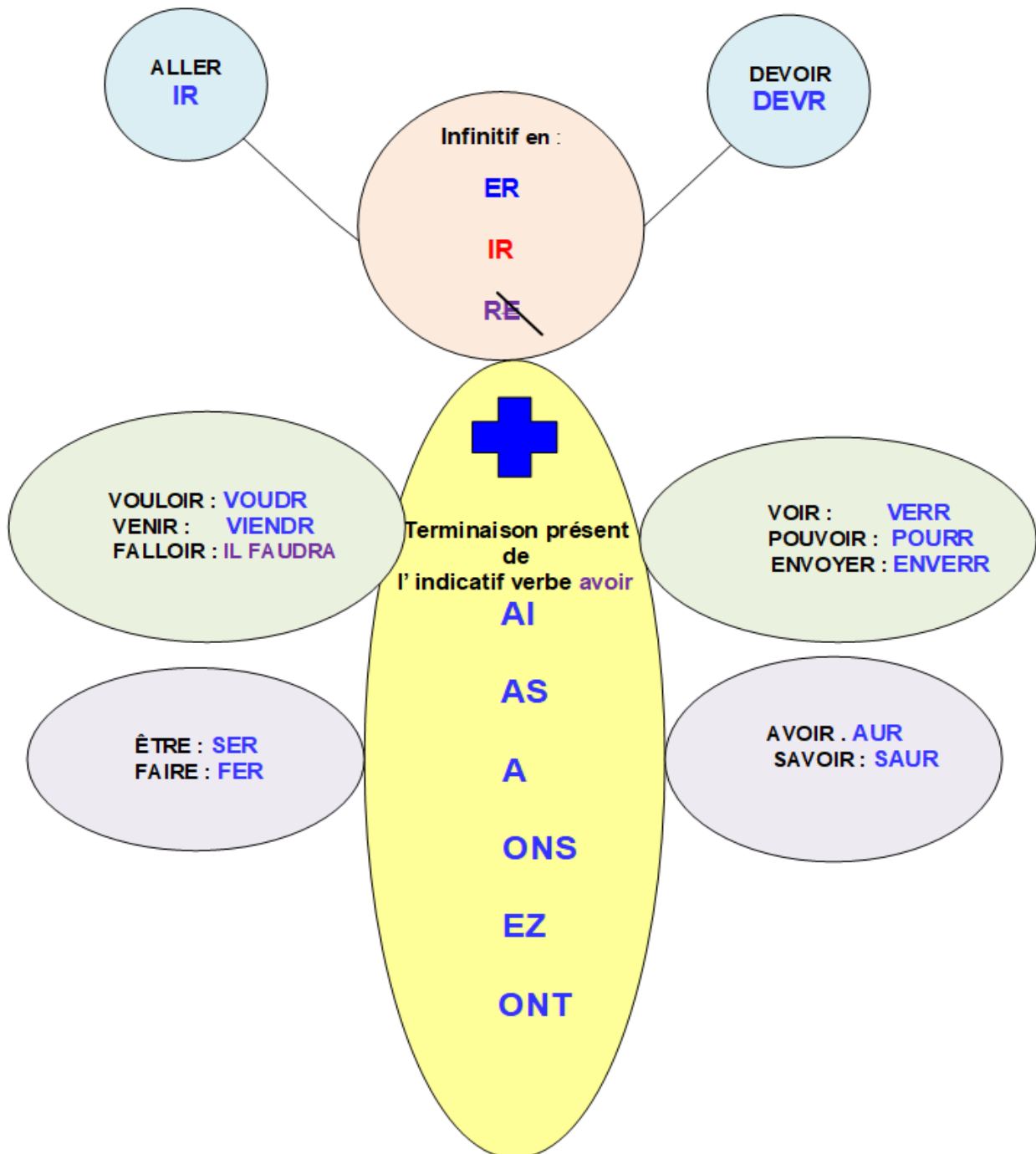
## O CLIMA

1. O FUTURO SIMPLE.....	1
2. O FUTURO PRÓXIMO.....	3
<i>Exercicios</i> .....	3
3. O PRESENTE CONTINUO E O PASADO RECENTE.....	6
3.1 Presente continuo.....	6
<i>Exercicios</i> .....	6
3.2 Pasado recente.....	7
<i>Exercicios</i> .....	8
4. OS VERBOS IMPERSOAIS.....	10
<i>Exercicios</i> .....	10
5. VOCABULARIO.....	12
<i>Exercicios</i> .....	12
SOLUCIÓN.....	14

## 1. O FUTURO SIMPLE.

# LE PAPILLON DU FUTUR

Comment se forme le futur?



O futuro simple fórmase como en galego: collemos o infinitivo do verbo e engadimos as terminacións do presente de indicativo do verbo AVOIR:



**PRÉSENT DE L' INDICATIF**

	<b>AVOIR</b>
J'	<b>AI</b>
Tu	<b>AS</b>
Il / Elle	<b>A</b>
Nous	av <b>ONS</b>
Vous	av <b>EZ</b>
Ils / Elles	<b>ONT</b>

**FUTUR SIMPLE**

	<b>AIMER</b>	<b>FINIR</b>
J'	aimer <b>AI</b>	J' finir <b>AI</b>
Tu	aimer <b>AS</b>	Tu finir <b>AS</b>
Il / Elle	aimer <b>A</b>	Il / Elle finir <b>A</b>
Nous	aimer <b>ONS</b>	Nous finir <b>ONS</b>
Vous	aimer <b>EZ</b>	Vous finir <b>EZ</b>
Ils / Elles	aimer <b>ONT</b>	Ils / Elles finir <b>ONT</b>

Os verbos en futuro son case todos regulares, é dicir, seguen esta norma que acabamos de estudar: fórmanse co infinitivo do verbo que se conxuga seguido das terminacións en vermello, que son as mesmas que as do presente do verbo **avoir**.

Unicamente os verbos que vedes na bolboreta (*papillon*) son irregulares, máis só na raíz, as terminacións son as mesmas. Por iso debes aprender a 1º persoa do futuro dos verbos irregulares, para saber a raíz, e xa só teredes que engadir as terminacións.

**OLLO:** se o infinitivo termina por vogal como nos verbos en RE (**prendre**, por exemplo) hai que quitar o "e" final e engadir as terminacións.

Prendre → Je prendr**AI**

**FUTUR**

**PRENDRE**

J'	prendr <b>AI</b>
Tu	prendr <b>AS</b>
Il / Elle	prendr <b>A</b>
Nous	prendr <b>ONS</b>
Vous	prendr <b>EZ</b>
Ils / Elles	prendr <b>ONT</b>



## 2. O FUTURO PRÓXIMO.

Ao igual que en galego, o futuro próximo fórmase co verbo IR (ALLER) + INFINITIVO.

SUJET + **ALLER** EN PRÉSENT + **INFINITIF**

Utilízase para expresar a intención de facer algo nun futuro inmediato, ou expresar algo que vai acontecer de contado. Exemplos:

- Attention, tu vas tomber! → *Coidado, vas caer!*
- Cet après midi il va pleuvoir beaucoup, je vais prendre mon parapluie. → *Esta tarde vai chover moito, vou coller o paraugas.*

**Olo!** Á diferenza do castelán, esta expresión verbal non leva preposición "a" entre o verbo ir e o infinitivo (o mesmo que en galego, como xa dixemos).

- Je vais m'inscrire au lycée San Clemente. → *Vou matricularme no instituto San Clemente.*
- Tu vas étudier les cours de troisième à distance. → *Vas estudar terceiro a distancia.*
- Gaëlle va partir un mois en voyage en Galice. → *Gaëlle vai ir un mes de viaxe a Galicia.*
- Nous allons faire un film, un documentaire. → *Imos facer unha película, un documental.*
- Vous allez rester en Galice. → *Ides quedar en Galicia.*
- Ils vont visiter Saint Jacques de Compostela. → *Van visitar Santiago.*

Por medio dos exemplos revisamos todo o presente do verbo ALLER.



## EXERCICIOS

### Exercicio 1

Completa a táboa seguinte cos verbos en futuro:

PARLER	PRENDRE	FAIRE	VENIR	AVOIR	ÊTRE	ALLER
Je parlerai						J'irai
	Tu prendras					
		Elle fera				



			N. viendrons			
				V. aurez		
					Ils seront	

## Exercicio 2

Que van facer estas persoas no verán? Constrúe frases en futuro próximo, como no exemplo:

*La musicienne - **jouer** de la guitare tous les jours.*  
*La musicienne **va jouer** de la guitare tous les jours.*

1. Les touristes – se baigner dans la mer

-----

2. Le professeur - préparer ses cours

-----

3. La cinéaste - filmer un documentaire

-----

4. Les jardinières – arroser leurs jardins

-----

5. Les nomades – voyager partout

-----

## Exercicio 3

Asocia e despois escribe a frase en futuro como no exemplo.

- 1 Le musicien
- 2 L'artiste peintre
- 3 Le solitaire
- 4 Les amoureux
- 5 Les enfants
- 6 Les voyageurs
- 7 Les étudiants
- 8 Le jardinier

- A Faire le tour du monde
- B Se présenter à des galeries d'exposition
- C Aller dans un village abandonné
- D Donner des concerts
- E Préparer leurs examens
- F Jouer au bord de la mer
- G planter un arbre
- I S'embrasser sur un banc d'un parc public

1. **Le musicien donnera des concerts.**



2. L'artiste peintre:
3. Le solitaire:
4. Les amoureux:
5. Les enfants:
6. Les voyageurs:
7. Les étudiants:
8. Le jardinier:

#### Exercicio 4

Le este diálogo e suliña en cor azul os verbos en futuro simple, e en cor vermella os verbos en futuro próximo.

- Qu'est- ce que tu vas faire cette semaine dans ton jardin, Louane ?
- Demain, je vais semer les fleurs de printemps, les tulipes, les tournesols... et aussi mes plantes médicinales. Il va faire beau, j'en profite!
- Et quand est – ce que tu les récolteras?
- Au mois de mars, quand les beaux jours viendront. Après, je vais faire des savons et des huiles essentielles, j'adore sentir le parfum des fleurs de mon jardin dans mon savon!

#### Exercicio 5

Proxectos de futuro de Mara. Conxuga os verbos en negra en futuro próximo ou simple.

Cette année, Mara **finir** \_\_\_\_\_ (futur proche) ses études de Beaux Arts en France. En été, elle **prendre** \_\_\_\_\_ (futur proche) deux mois de vacances. L'année prochaine, elle **aller** \_\_\_\_\_ (futur simple) au Sénégal. Elle **faire** \_\_\_\_\_ (futur simple) un cours de peinture africaine. Elle **avoir** \_\_\_\_\_ (futur simple) aussi des cours de sculpture. Elle **revenir** \_\_\_\_\_ dans un an.

**Cette année, Mara...**

### 3. O PRESENTE CONTINUO E O PASADO RECENTE

---

#### 3.1 Presente continuo.

Présent continu:

SUJET + ÊTRE + EN TRAIN DE / D' + INFINITIF

Como vedes o presente continuo en francés faise co verbo être máis a expresión : «EN TRAIN DE /D'» En galego traducimos por ESTAR + XERUNDIO.



"escola" (MoteOo, Pixabay Content License)



"lectura" (MoteOol, Pixabay Content License)


Ils sont **en train d'**écouter. → *Están escoitando.* Elle est **en train de** lire. → *Está lendo.*

### EXERCICIOS

---

#### Exercicio 6

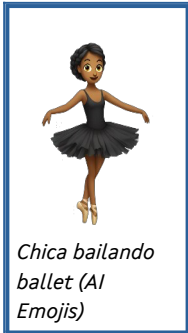
Indica que están facendo estes personaxes. Utiliza o presente continuo (être en train de).



Imaxe de muller  
(Vectorportal.com)



*Rapero  
cantando (Al  
Emojis)*



*Chica bailando  
ballet (Al  
Emojis)*



*Muller bebendo auga  
(Andrea Piacquadio,  
Licenza Pexels)*

### 3.2 Pasado recente.


Passé récent:

SUJET + **VENIR DE / D' + INFINITIF**

En galego empregamos ACABAR DE + INFINITIVO.



Chico libros  
(OpenClipart-Vectors,  
Pixabay Content License)



Home pensar cabeza (jambulboy,  
Pixabay Content License)

Il **vient de** sortir de la bibliothèque.  
→ *Acaba de saír da biblioteca.*

Je **viens de** te poser une question. → *Acabo de  
facerche unha pregunta.*

Je suis **en train de** penser. → *Estou pensando.*

## EXERCICIOS

### Exercicio 7

Completa as frases seguintes usando o pasado recente.

Je (voir) un film d'animation: ***je viens de voir un film d'animation.***

1. Elle (sortir) du bureau.
2. Nous (finir) l'examen.
3. Elle (boire) un café avec sa copine.
4. Le professeur (expliquer) la nouvelle leçon.
5. Cette peintre (dessiner) un tableau magnifique.

### Exercicio 8

Constrúe frases usando o passé récent cos verbos en negra.

1. Léon Marchand ***gagner*** sa quatrième médaille d'or aux jeux olympiques.
2. Le roi ***mourir***. Vive la République!



3. L'Allemande Sandra **remporter** le César de la meilleure actrice pour son rôle dans "Anatomie d'une chute" de Justine Triet.
4. Leur bébé **naître**. Félicitations!

### Exercicio 9

Cambia estas frases por outras en presente continuo, usando **être en train de**. Exemplo :

Il pleut: ***il est en train de pleuvoir.***

1. Il neige:
2. Elle chante:
3. Ils courent:
4. Nous mangeons:
5. Vous regardez la télé:
6. Ils écoutent la radio:
7. J'ouvre mon parapluie:
8. Tu dessines:

## 4. OS VERBOS IMPERSOAIS

---

Os verbos impersoais emprégase unicamente en infinitivo e na terceira persoa do singular de calquera tempo precedida do pronome *il*. A maior parte son verbos que expresan fenómenos meteorolóxicos : *IL PLEUT*, *IL NEIGE*, *IL GRÊLE*, *IL VENTE*. Algúns verbos poden chegar a ter unha forma impersoal como o verbo *FAIRE* + expresións para o clima:

**IL FAIT BEAU** (fai bo tempo), **IL FAIT MAUVAIS** (fai mal tempo), **IL FAIT FROID** (fai frío), **IL FAIT CHAUD** (fai calor).

**Olo!** Dise *il fait très froid*, *il fait très chaud* (vai moito frío, moita calor).

- **Il pleut** → *Chove*. À Saint jacques **il pleut** beaucoup. → *En Santiago chove moito*.
- **Il neige** → *Neva*. Aujourd’hui **il neige**. → *Hoxe neva*.
- **Il grêle** → *Sarabia*. **Il grêle** très fort. → *Sarabia moi forte*.
- **Il vente, il y a du vent** → *Venta, hai vento*. En Galice **il vente** peu. → *En Galicia venta pouco*.



## EXERCICIOS

---

### Exercicio 10

Escrebe o maior número de expresións impersoais asociadas a estas imaxes:



*Sol detrás dunha nube  
con chuvia (JoyPixels,  
CC-BY 4.0)*



*Rosto fervendo de  
calor (Twitter, CC BY  
4.0)*



CREATED BY VECTORPORTAL.COM

*Sol con gafas de sol*  
(Vectorportal.com)



*Muñeco de neve*  
(Dorothe, CCO)



*Vento (CCO)*



## 5. VOCABULARIO.

---

Le climat:

le soleil = o sol

brillant = brillante

brumeux = brumoso

chaud = quente / calor

clair = claro

couvert = cuberto

des grêlons = a sarabia

du verglas = xeo

neigeux = nevado

frais = fresco

froid = frío

humide = húmido

neiger = nevar

pleuvoir = chover

la chaleur = a calor

la météo = as previsións meteorolóxicas

la météorologie = a meteoroloxía

la saison = a estación do ano

la température = a temperatura

le climat = o clima

le crépuscule = o crepúsculo

l'aube = a alba

le tonnerre = o trono

le vent = o vento

sec = seco

un arc-en-ciel = o arco da vella

un éclair = un lóstrego

une foudre = un raio

un flocon de neige = unha folerpa de neve

un typhon = un tifón

une bourrasque = unha borrasca

une tempête = unha treboada

une brume = a bruma

une vague de chaleur = unha ola de calor



## EXERCICIOS

---

### Exercicio 11

Escribe en francés:

- O sol:
- Vai calor:
- Vai frío:
- Neva:
- Chove:



- A meteoroloxía, o tempo:
- O clima:
- A temperatura:
- O vento:
- Unha treboada:

## Exercicio 12

Le as definicións e atopa a palabra definida:

1. Eau qui tombe du ciel en flocons blancs et légers quand il fait très froid.
2. Air qui se déplace.
3. Très grosse pluie avec éclairs et coups de tonnerre.
4. Astre qui donne de la lumière et de la chaleur à la terre.
5. Lorsque la température baisse, il fait ....
6. Bruit de l'orage.
7. Ensemble de gouttes d'eau qui tombent des nuages.
8. Le contraire de froid.
9. Secousse électrique et lumineuse qui se produit dans le ciel.
10. Tout ce qui est en rapport avec le climat. Prévisions du temps qu'il fait ou qu'il va faire.



## SOLUCIÓNS

### Exercicio 1

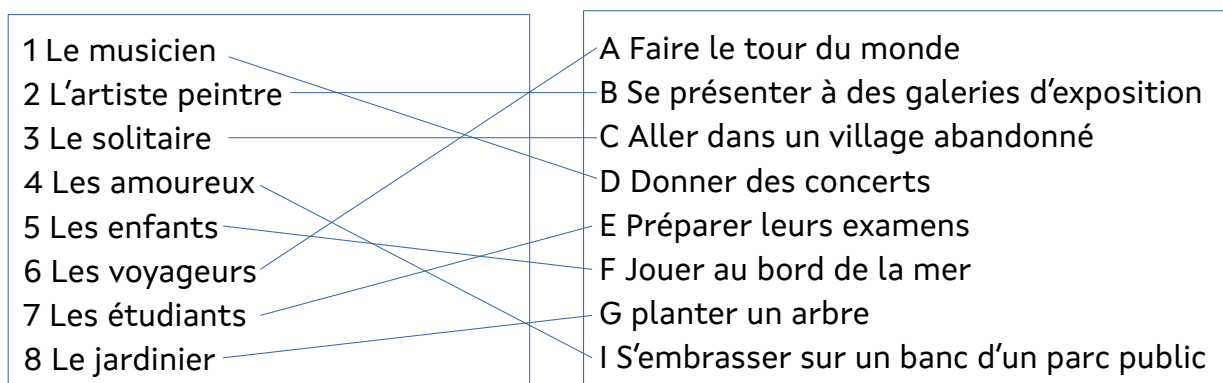
PARLER	PRENDRE	FAIRE	VENIR	AVOIR	ÊTRE	ALLER
Je parlerai	Je prendrai	Je ferai	Je viendrai	J'aurai	Je serai	J'irai
Tu parleras	Tu prendras	Tu feras	Tu viendras	Tu auras	Tu seras	Tu iras
Il parlera	Elle prendra	Elle fera	Il viendra	Elle aura	Elle sera	Il ira
N. parlerons	N. prendrons	N. ferons	N. viendrons	N. aurons	N. serons	N. irons
V. parlerez	V. prendrez	V. ferez	V. viendrez	V. aurez	V. serez	V. irez
Ils parleront	Ils prendront	Elles feront	Ils viendront	Ils auront	Elles seront	Elles iront

Nota : Na terceira persoa do singular e do plural alternamos indistintamente o masculino e o feminino (il, elle, ils, elles). Na primeira e segunda persoa do plural poñemos V. N. en lugar de nous e vous por cuestións de espazo.

### Exercicio 2

1. Les touristes vont se baigner dans la mer.
2. Le professeur va préparer ses cours.
3. La cinéaste va filmer un documentaire.
4. Les jardinières vont arroser leurs jardins.
5. Les nomades vont voyager partout.

### Exercicio 3





1. **Le musicien donnera des concerts.**
2. L'artiste peintre se présentera à des galeries d'exposition.
3. Le solitaire ira dans un village abandonné.
4. Les amoureux s'embrasseront sur un banc d'un parc public.
5. Les enfants joueront au bord de la mer.
6. Les voyageurs feront le tour du monde.
7. Les étudiants prépareront leurs examens.
8. Le jardinier plantera un arbre.

#### Exercicio 4

- Qu'est-ce que **tu vas faire** cette semaine dans ton jardin, Louane?
- Demain, **je vais semer** les fleurs de printemps, les tulipes, les tournesols... et aussi mes plantes médicinales. **Il va faire** beau, **j'en profiterai!**
- Et quand est-ce que **tu** les **récolteras**?
- Au mois de mars, quand **les beaux jours viendront**. Après, **je vais faire** des savons et des huiles essentielles, j'adore sentir le parfum des fleurs de mon jardin dans mon savon!

#### Exercicio 5

Cette année, Mara **finir va finir** (futur proche) ses études de Beaux Arts en France. En été, elle **prendre va prendre** (futur proche) deux mois de vacances. L'année prochaine, elle **aller ira** (futur simple) au Sénégal. Elle **faire fera** (futur simple) un cours de peinture africaine. Elle **avoir aura** (futur simple) aussi des cours de sculpture. Elle **revenir reviendra** dans un an.

#### Exercicio 6

1. Elle est en train de téléphoner. / Elle est en train de parler (au téléphone).
2. Il est en train de chanter. / Il est en train de parler.
3. Elle est en train de danser.
4. Elle est en train de boire (un verre d'eau).

#### Exercicio 7

1. Elle **vient de sortir** du bureau.
2. Nous **venons de finir** l'examen.
3. Elle **vient de boire** un café avec sa copine.
4. Le professeur **vient d'expliquer** la nouvelle leçon.

5. Cette peintre **vient de dessiner** un tableau magnifique.

### Exercicio 8

1. Léon Marchand **vient de gagner** sa quatrième médaille d'or aux jeux olympiques.
2. Le roi **vient de mourir**. Vive la République!
3. L'Allemande Sandra **vient de remporter** le César de la meilleure actrice pour son rôle dans "Anatomie d'une chute" de Justine Triet.
4. Leur bébé **vient de naître**. Félicitations!

### Exercicio 9

1. Il neige : il est en train de neiger.
2. Elle chante : Elle est en train de chanter.
3. Ils courent : Ils sont en train de courir.
4. Nous mangeons : Nous sommes en train de manger.
5. Vous regardez la télé : Vous êtes en train de regarder la télé.
6. Ils écoutent la radio : Ils sont en train d'écouter la radio.
7. J'ouvre mon parapluie : Je suis en train d'ouvrir mon parapluie.
8. Tu dessines : Tu es en train de dessiner.

### Exercicio 10

Escribe o maior número de expresións impersoais asociadas a estas imaxes:




Il pleut.

*Sol detrás dunha nube  
con chuvia (JoyPixels,  
CC-BY 4.0)*




Il fait chaud.

*Rosto fervendo de  
calor (Twitter, CC BY  
4.0)*



Il fait beau, il fait chaud.

CREATED BY VECTORPORTAL.COM  
*Sol con gafas de sol  
(Vectorportal.com)*



Il fait froid, il neige-

*Muñeco de neve  
(Dorothe, CC0)*



Il y a du vent, il vent

*Vento (CC0)*

## Exercicio 11

- O sol: Le soleil
- Vai calor: Il fait chaud
- Vai frío: Il fait froid
- Neva: Il neige
- Chove: Il pleut
- A meteoroloxía, o tempo: La météo
- O clima: Le climat
- A temperatura: La température



- O vento: Le vent
- Unha treboada: Un orage, une tempête

## Exercicio 12

1. Eau qui tombe du ciel en flocons blancs et légers quand il fait très froid. LA NEIGE.
2. Air qui se déplace. LE VENT.
3. Très grosse pluie avec éclairs et coups de tonnerre. L'ORAGE, LA TEMPÊTE
4. Astre qui donne de la lumière et de la chaleur à la terre. LE SOLEIL
5. Lorsque la température baisse, il fait .... FROID
6. Bruit de l'orage. TONNERRE.
7. Ensemble de gouttes d'eau qui tombent des nuages. LA PLUIE.
8. Le contraire de froid. CHAUD.
9. Secousse électrique et lumineuse qui se produit dans le ciel. ÉCLAIR.
10. Tout ce qui est en rapport avec le climat. Prévisions du temps qu'il fait ou qu'il va faire. LA MÉTÉO