



PRESENTARSE



Muller, médico, saúde (Zeshdo, Pixabay Content License)



ÍNDICE

PRESENTARSE

1. OS ARTIGOS DEFINIDOS E INDEFINIDOS.....	1
<i>Exercicios</i>	1
2. O XÉNERO, MASCULINO E FEMININO.....	3
<i>Exercicios</i>	4
3. O PLURAL DOS SUBSTANTIVOS E ADXECTIVOS.....	6
4. O PRESENTE DO INDICATIVO DOS VERBOS DO PRIMEIRO GRUPO -ER.....	7
5. VOCABULARIO: CORES, PROFESIÓN E DESCRICIÓN.....	8
<i>Exercicios</i>	9
SOLUCIÓN.....	12



1. OS ARTIGOS DEFINIDOS E INDEFINIDOS.

En francés, o mesmo que en galego, existen os artigos determinados (l' article défini) e indeterminados (l' article indéfini). Son os seguintes:

	SINGULIER		PLURIEL
	Masculin	Féminin	UNE SEULE FORME Masculin et féminin
ARTICLES DÉFINIS	LE chanteur L' agriculteur * L' horloger *	LA journaliste L' architecte * L' horlogère *	LES chanteurs / LES journalistes LES agriculteurs / LES architectes LES horlogers / LES horlogères
ARTICLES INDÉFINIS	UN chanteur UN agriculteur UN horloger	UNE journaliste UNE architecte UNE horlogère	DES chanteurs / DES journalistes DES agriculteurs / DES architectes DES horlogers / DES horlogères

* Lembra o apóstrofo: ao igual que no pronome suxeito **J'**, os artigos definidos **LE** e **LA** eliminan o **E** ou **A** finais cando a outra palabra comeza por vocal ou H mudo.



EXERCICIOS

Exercicio 1

O artigo determinado (*défini*) **le, la, les, l'**. Escribe a forma que corresponda:

__ bicyclette	__ chauffeur	__ hôtel
__ avion	__ infirmière	__ taxi
__ train	__ horloger	__ jardins
__ bus	__ restaurants	__ radio
__ autocar	__ cafétéria	__ radios
__ professeur	__ bar	__ télévision
__ camion	__ croissants	__ cinéma

Exercicio 2

O artigo indeterminado (*indéfini*) **un, une, des**. Escribe a forma que corresponda:

__ bicyclette	__ chauffeurs	__ hôtel
__ informaticien	__ infirmière	__ dentistes



__ train

__ acteur

__ peintre

__ professeurs

__ avocate

__ horloger

__ restaurants

__ cafétéria

__ boulangère

__ croissants

__ étudiants

__ vétérinaire

__ radios

__ journaliste

__ actrice



2. O XÉNERO, MASCULINO E FEMININO.

Como formamos o feminino dos substantivos e adxectivos en francés?

Regla xeral: engadir ao masculino un **E**. Exemplos:

- L'ami → L'ami**E**. *O amigo* → *A amiga*.
- Un ami → Un**E** ami**E**. *Un amigo* → *Unha amiga*.
- Un ami grand → Un**E** ami**E** grand**E**.

Como vedes, engadindo un E o substantivo ou adxectivo pasan a ser femininos. Por suposto hai que pór o artigo correspondente en masculino ou feminino. Se o substantivo comeza por vocal empregamos a mesma forma para o masculino e femenino: **L'**.

ATENCIÓN: os substantivos e adxectivos terminados en E non varían. Soamente cambiaremos o artigo: **le** concierge → **la** concierge.

CASOS PARTICULARES. Algúns substantivos e adxectivos non seguen a regra xeral, imos aprender os máis sinxelos:

1. DOBRAN A CONSONANTE +E as palabras que en masculino rematan en:

Masculin	Féminin	NOMS	ADJECTIF
-ET	-ETTE	Cadet → Cad ET TE	Coquet → Coqu ET TE
-EL	-ELLE	Gabriel → Gabri EL LE	Cruel → Cru EL LE
-ON	-ONNE	Patron → Patr ON NE	Bon → BON NE
-IEN	-IENNE	Galicien → Galici IE NNE	Ancien → Anci IE NNE

2. Hai outras irregularidades importantes para os masculinos que rematan en:

Masculin	Féminin	EXEMPLES
-EUR	-EUSE	Serveur → Serv E USE
-EUX		Hereux → Here E USE
-TEUR	-TRICE	Acteur → Ac T RICE
-F	-VE	Sportif → Sporti V E

3. Para terminar, hai masculinos e femininos totalmente diferentes, como en galego:

Père / Mère, Sœur / Frère, Homme / Femme, Garçon / Fille etc

EXERCICIOS

Exercicio 3

Pon estas palabras masculinas en feminino.

Agressif

Acteur

Triste

Galicien

Intelligent

Agréable

Homme

Fort

Créatif

Garçon

Curieux

Cruel


Bon

Heureux

Coquet

Exercicio 4

Observa a imaxe e o número de cada persoa e indica se é verdadeiro ou falso.



Grupo de persoas (Fauxels, Licenza Pexels)

1. Le numéro 1 est un garçon roux. VRAI / FAUX
2. Le numéro 2 est une jeune fille grande. VRAI / FAUX
3. Le numéro 3 est un homme petit. VRAI / FAUX
4. Le numéro 4 est une jeune fille brune aux cheveux frisés. VRAI / FAUX
5. Le numéro 5 est un jeune garçon grand. VRAI / FAUX
6. Le numéro 6 est un jeune homme souriant. VRAI / FAUX.



7. Le numéro 7 est une fille grande et triste. VRAI / FAUX.

Exercicio 5

Adiviñas. Le as descrições e trata de adiviñar de quen se trata.

- a) C'est un homme. Il est français. Il est un footballeur international. Il est noir, il est grand et musclé. Il a les cheveux courts et frisés et les yeux noirs. Il est champion du monde. Le Paris Saint- Germain et le Real Madrid sont deux de ses équipes. Qui est-ce ?
- b) C'est une femme. Elle est chanteuse. Elle est française. Elle s'appelle Isabelle Geoffroy, mais elle a un autre nom artistique. Née le 1 mai 1980, sa chanson la plus connue est **Je veux**. Elle est plutôt petite, et maigre. Elle a les cheveux châains, plats et longs. Quel est son nom artistique?

Exercicio 6

Pon estas palabras en plural.

- a) Un travail
- b) Une femme
- c) Un garçon
- d) Une profession
- e) Une fille
- f) Un journal



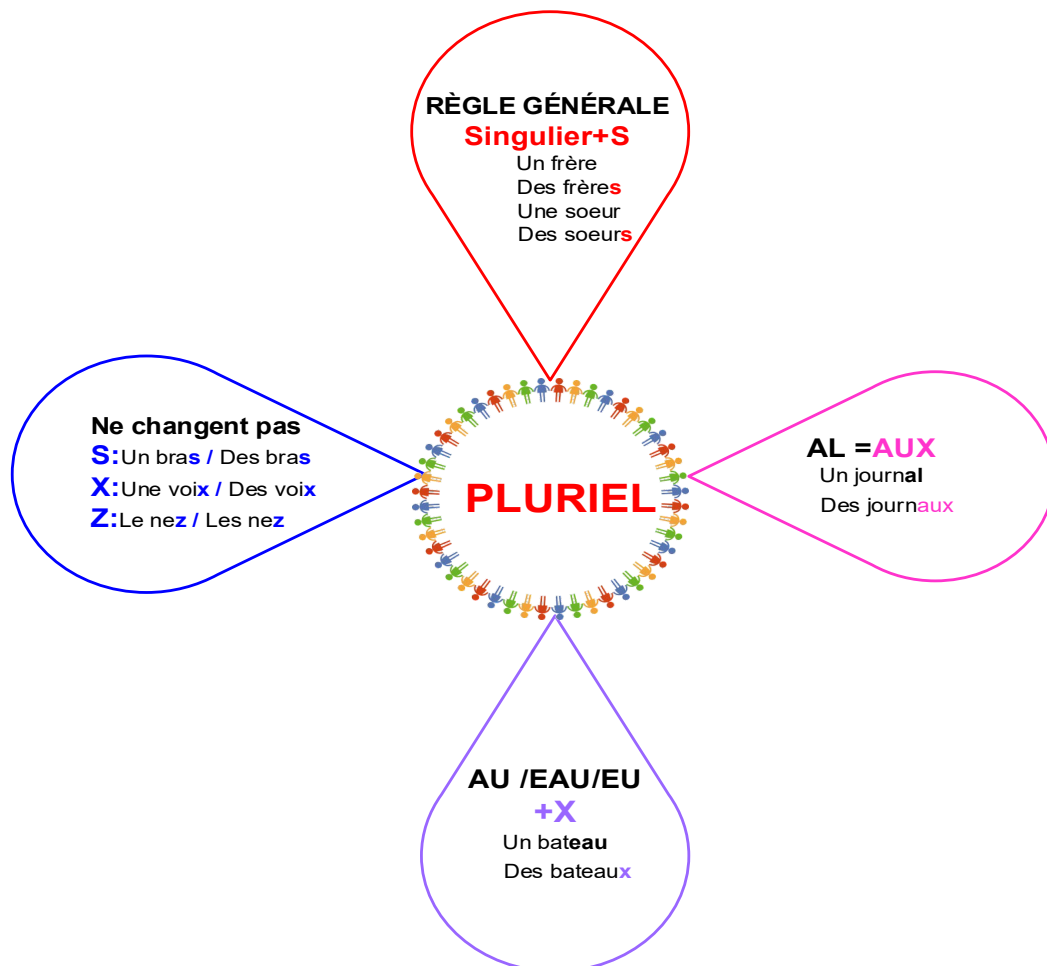
3. O PLURAL DOS SUBSTANTIVOS E ADXECTIVOS.

Como formamos o plural dos substantivos e adxectivos en francés? É moi doado, como en galego, hai que engadir un **S** ao singular.

Exemplos:

- Le professeur → Les professeurs.
- La fille grande → Les filles grades.
- Un garçon → Des garçons.
- Une actrice → Des actrices.

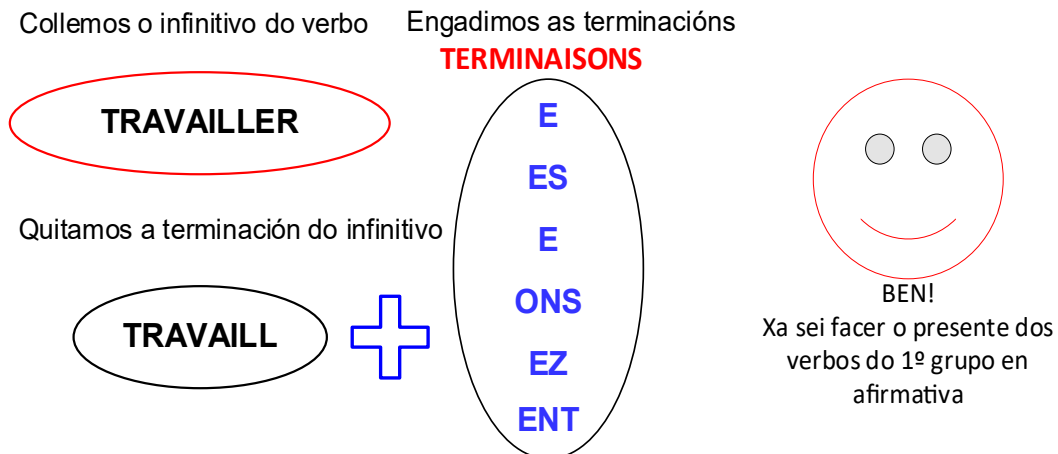
Como sempre hai algunhas excepcións: As palabras que termina en **S, X, Z** non varían. Na flor atoparedes exemplos e outras excepcións, importantes para este curso.



4. O PRESENTE DO INDICATIVO DOS VERBOS DO PRIMEIRO GRUPO -ER.

O infinitivo de todos os verbos do primeiro grupo termina en **-ER** : *jouer, parler, travailler, habiter, aimer* etc. (*xogar, falar, traballar, habitar-vivir, amar-gustar*) etc.

Como se forman os verbos en francés:










SUJET	VERBE
Je	travailLE
Tu	travailLES
Il / Elle	travailLE
Nous	travailLONS
Vous	travailLEZ
Ils / Elles	travailLENT

Exemplos:

- Je travaille à l'université. → Traballo na universidade.
- Tu travailles à Versailles. → Traballas en Versalles.
- Elle / Il travaille dans un lycée. → Traballa no instituto.
- Nous travaillons jusqu'à une heure. → Traballamos até a unha.
- Vous travaillez à l'opéra. → Traballades na opera.
- Ils travaillent comme jardiniers. → Traballan como xardineiros.

5. VOCABULARIO: CORES, PROFESIÓNS E DESCRICIÓN.

En francés as cores concordan en xénero e numero co substantivo, agás **marron** et **orange** que son invariables.

	Masculin singulier	Féminin singulier	Masculin pluriel	Féminin pluriel
	Bleu	Bleue	Bleus	Bleues
	Noir	Noire	Noirs	Noires
	Vert	Verte	Verts	Vertes
	Blanc	Blanche	Blancs	Blanches
	Violet	violette	Violets	Violettes
	Gris	Grise	Gris	Grises
	Rouge	Rouge	Rouges	Rouges
	Rose	Rose	Roses	Roses
	Jaune	Jaune	Jaunes	Jaunes
	Orange	Orange	Orange	Orange
	Marron	Marron	Marron	Marron

A DESCRICIÓN

La taille, la corpulence, l'âge et les cheveux.

FRANÇAIS	GALEGO	FRANÇAIS	GALEGO
LA TAILLE	A ESTATURA	LA CORPULENCE	A CORPULENCIA
Grand(e)	<i>Alto</i>	Mince	<i>Delgado</i>
Petit(e)	<i>Baixo</i>	Maigre	<i>Flaco</i>
De taille moyenne	<i>Mediano</i>	Gros (-se)	<i>Gordo</i>
L'ÂGE	A IDADE	LES CHEVEUX	O CABELO
Enfant	<i>Neno</i>	Longs / Courts	<i>Longo / Corto</i>
Adolescent	<i>Rapaz</i>	Frisés / Raides	<i>Rizado / Liso</i>
Jeune	<i>Novo</i>	Bruns	<i>Moreno</i>
Adulte	<i>Adulto</i>	Blonds	<i>Rubio</i>
Vieil / Vieille	<i>Vello / Vella</i>	Roux / (rousse)	<i>Vermello</i>
		Châtain	<i>Castaño</i>
		Chauve	<i>Calvo</i>

LE CARACTÈRE / O CARÁCTER

FRANÇAIS	GALEGO	FRANÇAIS	GALEGO
Tranquille	<i>Tranquilo</i>	Sérieux	<i>Serio</i>
Heureux	<i>Feliz</i>	Bête	<i>Tonto</i>
Drôle	<i>Divertido</i>	Optimiste	<i>Optimista</i>
Égoïste	<i>Egoísta</i>	Pessimiste	<i>Pesimista</i>
Intelligent	<i>Intelixente</i>	Content	<i>Contento</i>
Sensible	<i>Sensible</i>	Amusant	<i>Divertido</i>
Sympathique	<i>Simpático</i>	Timide	<i>Tímido</i>

LES PROFESSIONS / AS PROFESIÓNNS

FRANÇAIS	GALEGO	FRANÇAIS	GALEGO
Le journaliste	<i>O xornalista</i>	Le pharmacien	<i>O farmacéutico</i>
L'architecte	<i>O arquitecto</i>	Le mécanicien	<i>O mecánico</i>
Le fonctionnaire	<i>O funcionario</i>	L'avocat	<i>O avogado</i>
L'acteur	<i>O actor</i>	Le professeur	<i>O profesor</i>
L'agriculteur	<i>O agricultor</i>	L'ingénieur	<i>O enxeñeiro</i>
Le chanteur	<i>O cantante</i>	Le coiffeur	<i>O perruqueiro</i>
L'infirmier	<i>O enfermeiro</i>	Le cuisinier	<i>O cociñeiro</i>

EXERCICIOS**Exercicio 7**

Completa os verbos AIMER e CHANTER en presente de indicativo:



J'aim

Nous aim

Je chant

Nous chant

Tu aim

Vous aim

Tu chant

Vous chant

Elle aim

Ils aim

Il chant

Elles chant

Exercicio 8

Indica as cores de cada bandeira (*en francés dise un drapeau, palabra masculina*)



Flag of Palestine (Noob251, CC BY-SA 4.0)

1. Il est **vert**, _____, _____ et _____



Bandeira cigana (Adijapan, Dominio público)

2. Il est _____, _____ et _____



Bandeira LGBT (Guanaco, Dominio público)

3. Il est _____, _____, _____, _____, _____, _____ et _____

Exercicio 9

Adiviña de que profesión se trata:

1. Elle travaille à l'hôpital, elle fait des opérations chirurgicales. Elle est _____
2. Il donne des cours de français dans un collège. Il est _____
3. Elle travaille dans un journal, elle fait des reportages. Elle est _____
4. Elle s'occupe des plantes dans un jardin. Elle est _____
5. Elle imagine et dessine des maisons. Elle est _____
6. Il plante des légumes et il les vend. Il est _____

Exercicio 10

Quen é quen? Adiviña o nome de cadaquén lendo as descrições e pon o nº da imaxe.



1. Woman in white scrub and eyeglasses writing on white paper (Pavel Danilyuk, Licenza Pexels).

2. Paiaso (Dominio público).

3. Muller traballando (Dominio público).

4. Muller ordenador portátil (Tima Miroshnichenko, Licenza Pexels).

5. Home, persoa, negocio (africaniscool, Licenza Pixabay).

6. Dúas mulleres uruguaias traballando en laptops (@guinvolucrate).

1. Patrick est un homme âgé. Il a les cheveux courts. Il est agréable, très sensible et très sympathique. Il est clown. Il aime le noir. Il porte un chapeau noir. IMAGE N°:
2. Esma est une jeune fille indienne. Elle est petite, mais forte. Elle a 22 ans. Elle est timide et sérieuse, mais très gentille. Elle aime le rouge. Elle porte un casque rouge. Elle est ouvrière. IMAGE N°:
3. Claire et Martine sont deux jeunes filles. Elles sont étudiantes. Claire est petite, mince et blonde. Elle est très sportive. Martine est grande, mince et brune. Elle a les cheveux blonds et châtain. IMAGE N°:
4. Émir est grand et maigre. Il est souriant et très intelligent. Il a les cheveux très courts et frisés. Il a les yeux noirs. Il adore le marron. Il est architecte. IMAGE N°:
5. Mara a 24 ans. Elle a les cheveux longs et plats. Elle est grande et mince. Elle est très timide et sérieuse, mais plutôt dynamique. Elle est professeure. IMAGE N°:
6. Gaëlle a 28 ans. Elle a les cheveux courts et un peu ondulés, elle est petite et amusante. Elle est médecin. Elle est très solidaire. IMAGE N°:



SOLUCIÓNS

Exercicio 1

LA bicyclette	LE chauffeur	L' hôtel
L' avion	LA infirmière	LE taxi
LE train	L' horloger	LES jardins
LE bus	LES restaurants	LA radio
L' autocar	LA cafétéria	LES radios
LE professeur	LE bar	LA télévision
LE camion	LES croissants	LE cinéma

Exercicio 2

UNE bicyclette	DES chauffeurs	UN hôtel
UN informaticien	UNE infirmière	DES dentistes
UN train	UN horloger	DES étudiants
UN acteur	DES restaurants	UN/UNE vétérinaire
UN peintre	UNE cafétéria	DES radios
DES professeurs	UNE boulangère	UN/UNE journaliste
UNE avocate	DES croissants	UNE actrice

Exercicio 3

AgresiVE	AcTRICE	Triste
GalicieNNE	InteligentE	Agréable
FEMME	FortE	CréatiVE
FILLE	CurieuSE	Cruelle
BoNNE	HeureuSE	CoqueTTE

Exercicio 4

- | | | | |
|---------|---------|---------|---------|
| 1. VRAI | 3. FAUX | 5. VRAI | 7. FAUX |
| 2. FAUX | 4. FAUX | 6. VRAI | |



Exercicio 5

- a) Le footballeur MBAPPÉ.
- b) La chanteuse ZAZ.

Exercicio 6

- a) des travaux
- b) des femmes
- c) des garçons
- d) des professions
- e) des filles
- f) des journaux

Exercicio 7

J'aime	Nous aimONS	Je chantE	Nous chantONS
Tu aimES	Vous aimEZ	Tu chantES	Vous chantEZ
Elle aime	Ils aimENT	Il chantE	Elles chantENT

Exercicio 8

1. Il est vert, BLANC, NOIR et ROUGE.
2. Il est VERT, BLEU et ROUGE
3. Il est ROUGE, ORANGE, JAUNE, VERT, BLEU, ET MAUVE (ou lilas)

Exercicio 9

1. Elle est chirurgienne / médecin.
2. Il est maître / professeur.
3. Elle est journaliste.
4. Elle est jardinière.
5. Elle est architecte.
6. Il est paysan.

Exercicio 10

1. Patrick IMAGE N°: 2
2. Esma IMAGE N°: 3
3. Claire et Martine IMAGE N°: 6
4. Émir IMAGE N°: 5
5. Mara IMAGE N°: 4
6. Gaëlle IMAGE N°: 1