



COMENZAMOS



"VÍdeo conferencia en línea" (Alexandra-koch, Pixabay Content License)



ÍNDICE

COMENZAMOS

| | |
|--|----|
| 1. OS SAÚDOS..... | 1 |
| 2. O PRONOME PERSOAL SUXEITO..... | 2 |
| 3. O PRESENTE DE INDICATIVO DOS VERBOS ÊTRE E AVOIR..... | 3 |
| <i>Exercicios</i> | 3 |
| 4. FONÉTICA..... | 6 |
| 5. ADVERBIO COMMENT ET VERBE S' APPELER..... | 7 |
| 6. VOCABULARIO..... | 8 |
| <i>Exercicios</i> | 10 |

| | |
|---------------------------|----|
| SOLUCIÓNS..... | 13 |
| <i>Exercicio 1</i> | 13 |
| <i>Exercicio 2</i> | 13 |
| <i>Exercicio 3</i> | 13 |
| <i>Exercicio 4</i> | 13 |
| <i>Exercicio 5</i> | 14 |
| <i>Exercicio 6</i> | 14 |
| <i>Exercicio 7</i> | 14 |
| <i>Exercicio 8</i> | 14 |
| <i>Exercicio 9</i> | 14 |
| <i>Exercicio 10</i> | 14 |
| <i>Exercicio 11</i> | 15 |
| <i>Exercicio 12</i> | 15 |
| <i>Exercicio 13</i> | 16 |



1. OS SAÚDOS

Imos aprender a saudar as persoas coñecidas e as descoñecidas ou aquelas que tratamos con cortesía ou con distancia (persoas maiores, personalidades, profesorado etc), dunha forma clara e sinxela.

| SALUTATIONS | RÉPONSES | SAÚDOS | RESPOSTAS |
|-------------------------|---------------------------|----------------------------------|-----------------------------------|
| Bonjour | Bonjour | Ola / Bo día | Ola / Bos días |
| Bonsoir | Bonsoir | Boa tarde / boa noite | Boa tarde / boas noites |
| (À partir de 18 heures) | (A partir das 18 horas) | | |
| Comment vous allez ? | Bien et vous ? | Que tal está? (vostede) | Estou ben e vostede? |
| Comment allez-vous ? | | | |
| Comment tu vas ? | Ça va et toi ? | Que tal estás? (ti) | Estou ben e ti? |
| Comment vas-tu ? | Très bien, merci Ça va | | Moi ben, grazas Ben, imos indo |
| Comment ça va ? | Super ! / Génial ! | Como vai todo? Que tal? | Todo ben / Xenial |
| Ça va ? | Comme ci, comme ça | Todo ben? Estás ben? Que tal? | Mais o menos Imos indo |
| Salut! | Salut! | Ola! | Ola! |
| (Entre amis) | | (coas amizades) | |

PRENDRE CONGÉ

Au revoir !

Salut !

Bonne nuit

À bientôt !

À plus !

Bon week-end

DESPEDIRSE / DICIR ADEUS

Adeus! / Abur!

Chao! / Adeus!

Boas noites

Até logo!

Até despois!

Boa fin de semana



2. O PRONOME PERSOAL SUXEITO

Estas son as formas do pronome persoal suxeito en francés. É obrigatorio empregar sempre o suxeito cos verbos, que pode ser este pronome persoal ou ben o nome dunha persoa ou cousa. O suxeito vai case sempre ao principio da oración, hai algunha excepción pero xa falaremos no seu momento.

| FRANÇAIS | GALEGO |
|-----------|--------|
| JE / J' , | EU |
| TU | TI |
| IL | EL |
| ELLE | ELA |
| NOUS | NOS |
| VOUS | VOS |
| ILS | ELES |
| ELLES | ELAS |

Hai que prestar atención á primeira persoa, que en francés se escribe de dúas maneiras diferentes (**JE**, ou **J'**). A máis rara para nós é a que leva o pequeno signo que se chama "*apostrophe*".



Como vedes é unha coma que se coloca na parte superior ao final da palabra, marcando a desaparición da vogal **A** ou **E** cando estas se atopan con calquera outra vogal ou un **H** mudo, para simplificar a pronuncia.

Exemplo: J' ai 18 ans (O verbo comeza por vogal, polo tanto **Je** perde o -e final)

Je suis Soleil (O verbo comeza por consoante, **Je** non varía)


As palabras que se apostrofan son unicamente:

JE NE TE ME LE SE QUE DE LA

Estudaremos cada unha delas máis adiante. De momento, xa coñeces **JE, J'**.

3. O PRESENTE DE INDICATIVO DOS VERBOS ÊTRE E AVOIR




Empezamos estudando o presente de indicativo de dous verbos IMPRESCINDIBLES en francés, **être** (ser ou estar) e **avoir** (ter ou haber). Son dous verbos moi irregulares, tes que aprendelos de memoria. O mellor, escribilos unha, dúas, tres veces... até que os saibas.

| SUJET | AVOIR Haber ou ter | SUJET | ÊTRE Ser ou estar |
|--|-----------------------|--------------------|----------------------|
| Je / J'  | ai | Je | suis |
| Tu | as | Tu | es |
| Il / Elle | a | Il Elle | est |
| Nous | avons | Nous | sommes |
| Vous | avez | Vous | êtes |
| Ils / elles | ont | Ils / elles | sont |

EXERCICIOS

Exercicio 1

Comment ça va ? / Que tal estás? Marca a casa correcta.

| |  |  |  |
|------------------------|---|---|---|
| 1) Très bien ! | | | |
| 2) Mal, très mal. | | | |
| 3) Comme ci, comme ça. | | | |
| 4) Ça va | | | |
| 5) Super ! | | | |



Exercicio 2

Indica cal sería o pronome persoal suxeito da forma verbal escrita (verbo **être**):

- | | |
|------------------|----------------|
| a) _____ sommes. | d) _____ suis. |
| b) _____ sont. | e) _____ es. |
| c) _____ êtes. | f) _____ est |

Exercicio 3

Indica cal sería o pronome persoal suxeito da forma verbal escrita (verbo **avoir**):

- | | |
|-----------------|---------------|
| a) _____ avons. | d) _____ ont. |
| b) _____ avez. | e) _____ as. |
| c) _____ 'ai. | f) _____ a. |

Exercicio 4

Reescribe o diálogo de forma ordenada.

- Ça va bien, merci. Et vous, Madame Souto, comment allez-vous?
- Bonjour, Madame! Je suis Madame Poitiers, et vous?
- Bien, merci. À plus, Madame Poitiers!
- Bonjour! Moi, je suis Madame Souto. Comment vous allez, Madame Poitiers?
- Enchantée de vous connaître, Madame Souto! À bientôt

1.
2.
3.
4.
5.



Exercicio 5

Completa as frases cos verbos en presente.

- 1) Nous galiciens¹. (être)
- 2) Tu 30 ans². (avoir)
- 3) Ils un avion privé³. (avoir)
- 4) Elle écologiste. (être)
- 5) J' une radio ancienne⁴. (avoir)

Exercicio 6

Une as formas verbais cos suxeitos correspondentes na táboa:

| 1 | 2 | 3 | 4 | 5 | 6 | 7 | 8 |
|---|---|---|---|---|---|---|---|
| b | | | | | | | |

- | | |
|----------|----------|
| 1) Nous | a) a |
| 2) Elles | b) avons |
| 3) Elle | c) es |
| 4) Il | d) est |
| 5) Vous | e) suis |
| 6) Je | f) as |
| 7) Tu | g) êtes |
| 8) Ils | h) sont |

1 Galiciens: galegos

2 Ans: anos

3 Privé: privado

4 Ancienne: antigua, vella, anciá.

4. FONÉTICA

A fonética francesa, é dicir a pronuncia das palabras, aseméllase bastante á nosa. Mais o problema xurde cando atopamos na grafía, na escrita, dúas vogais ou tres xuntas, non sabemos como pronuncialas. Imos dedicar un pouco de tempo a isto, para evitar eses erros. Veredes que é fácil, tedes mesmo exemplos de palabras francesas que usades en galego sen vos decatardes.

GRAFÍA

AI

Exemplo: Je t' **A**lme

AU, EAU

Exemplo: Ren**AU**lt

Exemplo: **EAU** de Cologne

OU

Exemplo: Carref**OU**r **TOU**r

OI

Exemplo: Cr**O**issant

EU

Exemplo: Bl**EU**

EI

Exemplo: Tour **E**iffel

PRONUNCIACIÓN

/ E /

je t' **E**meJ

/ O /

Ren**O**

O de cologne

/ U /

Carref**U**r / **TU**r

/ WA / = (UA)

Cr**UA**issant

/ OE /

Bl**OE**

/ E /

Tur **E**ffel

Outro aspecto importante a ter en conta no francés, son as consoantes finais. Só se pronuncian as que aparecen na palabra:

FiLaRMóniCa

é dicir: **F / L / R / M / N / C**

Exemplos: neu**F** / idea**L** / dormi**R** / albu**M** / mama**N** / ave**C**



5. ADVERBIO COMMENT ET VERBE S' APPELER

COMMENT? É un adverbio interrogativo que se traduce por **COMO?** Colócase ao principio da oración interrogativa. Xa falaremos máis adiante doutras posicións.

Exemplo: **Comment** tu t' appelles ? = Como te chamas?

O verbo **S' APPELER** significa **chamarse**. Ten unha pequena irregularidade imos poñelo enteiro aquí.

| SUJET | PRONOM | VERBE |
|-------------|--------|-----------|
| Je | m' | appelle |
| Tu | t' | appelles |
| Il / Elle | s' | appelle |
| Nous | nous | appelons |
| Vous | vous | appelez |
| Ils / Elles | s' | appellent |

Exemplos: **Comment** il s' appelle? = Como se chama?

Comment vous vous appelez? = Como vos chamades

- Observa que as veces se escribe cun só -l-, e ás veces con dous, -ll- .
- Observa tamén que aparecen uns pronomes a carón do verbo, pronomes que estudaremos máis adiante, pero fíxate nas formas que se apostrofan, dado que o verbo s'appeler comeza por vogal:

me, te, se: je **m'**appelle, tu **t'**appelles, elle **s'**appelle...



6. VOCABULARIO

LES JOURS DE LA SEMAINE

- Lundi
- Mardi
- Mercredi
- Jeudi
- Vendredi
- Samedi
- Dimanche

LES MOIS DE L' ANNÉE

- Janvier Février Mars
- Avril Mai Juin
- Juillet Août Septembre
- Octobre Novembre Décembre

LES SAISONS DE L' ANNÉE

- L'hiver (en hiver)
- Le printemps (au printemps)
- L'été (en été)
- L'automne (en automne)

LA JOURNÉE

- Le mati
- Midi
- L'après-midi (12 à 18 h)
- Le soir (18 à 11.h)
- La nuit

OS DÍAS DA SEMANA

- Luns
- Martes
- Mércores
- Xoves
- Venres
- Sábado
- Domingo

OS MESES DO ANO

- Xaneiro Febreiro Marzo
- Abril Maio Xuño
- Xullo Agosto Setembro
- Outubro Novembro Decembro

AS ESTACIÓNS DO ANO

- Inverno (en inverno)
- Primavera (en primavera)
- Verán (en verán)
- Outono (en outono)

O DÍA

- A mañá, pola mañá
- Mediodía
- A tarde, pola tarde
- A tarde, pola tarde. A noitiña
- A noite, pola noite



LES NUMÉROS De 0 à 60

De 0 à 10

- | | |
|------------------|---------|
| 1. Un | 6. Six |
| 2. Deux | 7. Sept |
| 3. Trois | 8. Huit |
| 4. Quatre | 9. Neuf |
| 5. Cinq | 10. Dix |

De 11 à 20

- | | |
|--------------|------------------|
| 11. Onze | 16. Seize |
| 12. Douze | 17. Dix-sept |
| 13. Treize | 18. Dix-huit |
| 14. Quatorze | 19. Dix-neuf |
| 15. Quinze | 20. Vingt |

De 21 à 30

- | | |
|------------------------|-------------------|
| 21. Vingt et un | 26. Vingt -six |
| 22. Vingt-deux | 27. Vingt-sept |
| 23. Vingt-trois | 28. Vingt-huit |
| 24. Vingt-quatre | 29. Vingt-neuf |
| 25. Vingt-cinq | 30. Trente |

De 31 à 40

- | | |
|------------------------|---------------------|
| 31. Trent et un | 36. Trente-six |
| 32. Trente-deux | 37. Trente-sept |
| 33. Trente-trois | 38. Trente-huit |
| 34. Trente-quatre | 39. Trente-neuf |
| 35. Trente-cinq | 40. Quarante |

De 41 à 50

- | | |
|---------------------------|----------------------|
| 41. Quarante et un | 46. Quarante-six |
| 42. Quarante-deux | 47. Quarante-sept |
| 43. Quarante-trois | 48. Quarante-huit |
| 44. Quarante-quatre | 49. Quarante-neuf |
| 45. Quarante-cinq | 50. Cinquante |

De 51 à 60

- | | |
|----------------------------|---------------------|
| 51. Cinquante et un | 56. Cinquante-six |
| 52. Cinquante-deux | 57. Cinquante-sept |
| 53. Cinquante-trois | 58. Cinquante-huit |
| 54. Cinquante-quatre | 59. Cinquante-neuf |
| 55. Cinquante-cinq | 60. Soixante |



EXERCICIOS

Exercicio 7

O apóstrofo. Hai un erro en cada frase. Corríxeo.

- a) Je ai 20 ans.
- b) C'est le avion des réfugiés.
- c) Nous détestons le autocar.
- d) La actrice est française.

Exercicio 8

Indica, das dúas opcións, cal sería a mellor forma de pronunciar en francés e explica porqué (adaptamos a transcripción fonética ao galego):

- a) Renault: /renó/ , /renólt/ ou /renaúlt/ ?
- b) Carrefour: /karefóur/ ou /karefúr/ ?
- c) Chapeau: /xapóu/ ou /xapó/ ?
- d) Tour Eiffel : /turifé/ , /turefél/ ou /turifél/ ?
- e) Peugeot: /pexót/, /peuxót/ ou /pexó/ ?
- f) Jeudi: /xedí/ ou /xeudí/ ?

Exercicio 9

Das seguintes palabras, tacha as consoantes que non se pronuncian, como no exemplo:

Mars: mars

- | | |
|------------------|-------------------|
| a) <i>sommes</i> | e) <i>sont</i> |
| b) <i>ont</i> | f) <i>ont</i> |
| c) <i>suis</i> | g) <i>comment</i> |
| d) <i>est</i> | h) <i>juillet</i> |

Exercicio 10

Os meses e as estacións. Marca a casa correcta.



| | PRINTEMPS | ÉTÉ | AUTOMNE | HIVER |
|---------|-----------|-----|---------|-------|
| JANVIER | | | | |
| AVRIL | | | | |
| MAI | | | | |
| AOÛT | | | | |
| OCTOBRE | | | | |
| FÉVRIER | | | | |

Exercicio 11

Encrucillado: os días da semana. Atópaos e escríbeos ao lado do número correspondente.

1.- **Lundi** 2.- 3.- 4.- 5.- 6.- 7.-

| | | | | | | | | | |
|---|---|---|---|---|---|---|---|---|---|
| M | A | L | I | L | N | E | M | J | V |
| E | R | L | E | U | N | T | M | V | I |
| D | I | M | A | N | C | H | E | A | J |
| A | I | N | A | D | E | O | R | I | E |
| M | A | R | D | I | R | S | C | I | U |
| E | L | R | U | E | A | M | R | A | D |
| A | M | V | E | N | D | R | E | D | I |
| J | E | M | A | D | I | R | D | A | E |
| M | I | S | A | M | E | D | I | T | A |

Exercicio 12

Escribe estos números en francés.



- | | | |
|----------|------|------|
| 2.- deux | 8.- | 20.- |
| 3.- | 9.- | 21.- |
| 4.- | 10.- | 32.- |
| 5.- | 11.- | 40.- |
| 6.- | 12.- | 50.- |
| 7.- | 16.- | 60.- |

Exercicio 13

Encrucillado. Os meses do ano. Búscalos no encrucillado e despois escríbeos.




- | | | | | | |
|--------------------|--------------|--------------|---------------|---------------|---------------|
| 1.- <i>Janvier</i> | 2.- <i>F</i> | 3.- <i>M</i> | 4.- <i>A</i> | 5.- <i>M</i> | 6.- <i>J</i> |
| 7.- <i>J</i> | 8.- <i>A</i> | 9.- <i>S</i> | 10.- <i>O</i> | 11.- <i>N</i> | 12.- <i>D</i> |

| | | | | | | | | | | |
|---|---|---|---|---|---|---|---|---|---|---|
| M | F | É | V | R | I | E | R | M | V | N |
| A | O | U | T | U | N | N | M | J | I | O |
| R | I | J | U | I | N | O | E | A | O | V |
| C | E | A | E | B | B | I | E | N | C | E |
| D | É | C | E | M | B | R | E | V | T | M |
| R | A | N | J | A | R | U | C | I | O | B |
| E | A | I | U | V | P | M | R | E | B | R |
| A | V | I | I | R | D | A | E | R | R | E |
| J | A | E | L | I | L | R | D | M | E | S |
| M | P | R | L | L | R | S | P | U | E | R |
| S | O | L | E | I | L | T | R | I | M | R |
| S | E | P | T | E | M | B | R | E | E | J |

SOLUCIÓNS

Exercicio 1

Comment ça va ? / Que tal estás? Marca a casa correcta.

| |  |  |  |
|------------------------|---|---|---|
| 1) Très bien ! | | | X |
| 2) Mal, très mal. | X | | |
| 3) Comme ci, comme ça. | | X | |
| 4) Ça va | | X | |
| 5) Super ! | | | X |

Exercicio 2

Indica cal sería o pronome persoal suxeito da forma verbal escrita (verbo **être**):

- a) NOUS sommes.
- b) ELLES / ILS sont.
- c) VOUS êtes.
- d) JE suis.
- e) TU es.
- f) IL / ELLE est

Exercicio 3

Indica cal sería o pronome persoal suxeito da forma verbal escrita (verbo **avoir**):

- a) NOUS avons.
- b) VOUS avez.
- c) J 'ai.
- d) ELLES / ILS ont.
- e) TU as.
- f) IL/ ELLE a

Exercicio 4

1. Bonjour, Madame! Je suis Madame Poitiers, et vous?
2. Bonjour! Moi, je suis Madame Souto. Comment vous allez, Madame Poitiers?



3. Ça va bien, merci. Et vous, Madame Souto, comment allez-vous?
4. Bien, merci. À plus, Madame Poitiers!
5. Enchantée de vous connaître, Madame Souto! À bientôt!

Exercicio 5

- 1) Nous SOMMES galiciens. (être)
- 2) Tu AS 30 ans. (avoir)
- 3) Ils ONT un avion privé. (avoir)
- 4) Elle EST écologiste. (être)
- 5) J' AI une radio ancienne. (avoir)

Exercicio 6

| 1 | 2 | 3 | 4 | 5 | 6 | 7 | 8 |
|---|---|------|------|---|---|------|---|
| b | H | A, D | A, D | G | E | C, F | H |

Exercicio 7

- a) J'ai 20 ans. b) l'avion c) l' autocar d) L' actrice

Exercicio 8

- a) /renó/. Non se pronuncian as consoantes finais, e eau pronúnciase o
- b) /karefúr/ : O r final si se pronuncia, e ou pronúnciase u
- c) /xapó/ : As vogais eau pronúncianse o
- d) /turefél/ : As vogais ou pronúncianse u, e ei pronúnciane e, e o f final non se le.
- e) /pexó/ : Eu pronúnciase e e as consoantes finais non se len.
- f) /xedí/ : Eu pronúnciase e.

Exercicio 9

- a) sommes~~s~~ b) ont~~t~~ c) suis d) est~~t~~ e) sont~~t~~ f) ont~~t~~ g) comment~~t~~ h) juillet~~t~~

Exercicio 10

Os meses e as estacións. Marca a casa correcta.



| | PRINTEMPS | ÉTÉ | AUTOMNE | HIVER |
|---------|-----------|-----|---------|-------|
| JANVIER | | | | x |
| AVRIL | x | | | |
| MAI | x | | | |
| AOÛT | | x | | |
| OCTOBRE | | | x | |
| FÉVRIER | | | | x |

Exercicio 11

1.- **Lundi** 2.- MARDI 3.- MERCREDI 4.- JEUDI 5.- VENDREDI 6.- SAMEDI 7.- DIMANCHE

| | | | | | | | | | |
|----------|----------|----------|----------|----------|----------|----------|----------|----------|----------|
| M | A | L | I | L | N | E | M | J | V |
| E | R | L | E | U | N | T | M | V | I |
| D | I | M | A | N | C | H | E | A | J |
| A | I | N | A | D | E | O | R | I | E |
| M | A | R | D | I | R | S | C | I | U |
| E | L | R | U | E | A | M | R | A | D |
| A | M | V | E | N | D | R | E | D | I |
| J | E | M | A | D | I | R | D | A | E |
| M | I | S | A | M | E | D | I | T | A |

Exercicio 12

2.- deux

3.- trois

4.- quatre

5.- cinq

6.- six

7.- sept

8.- huit

9.- neuf

10.- dix

11.- onze

12.- douze

16.- seize

20.- vingt

21.- vint et un

32.- trente-deux

40.- quarante

50.- cinquante

60.- soixante



Exercicio 13

- 1.- *Janvier* 2.- *Février* 3.- *Mars* 4.- *Avril* 5.- *Mai* 6.- *Juin*
 7.- *Juillet* 8.- *Août* 9.- *Septembre* 10.- *Octobre* 11.- *Novembre* 12.- *Décembre*

| | | | | | | | | | | |
|---|---|---|---|---|---|---|---|---|---|---|
| M | F | É | V | R | I | E | R | M | V | N |
| A | O | U | T | U | N | N | M | J | I | O |
| R | I | J | U | I | N | O | E | A | O | V |
| C | E | A | E | B | B | I | E | N | C | E |
| D | É | C | E | M | B | R | E | V | T | M |
| R | A | N | J | A | R | U | C | I | O | B |
| E | A | I | U | V | P | M | R | E | B | R |
| A | V | I | I | R | D | A | E | R | R | E |
| J | A | E | L | I | L | R | D | M | E | S |
| M | P | R | L | L | R | S | P | U | E | R |
| S | O | L | E | I | L | T | R | I | M | R |
| S | E | P | T | E | M | B | R | E | E | J |