



## EU E A MIÑA FAMILIA



*Prehistórico, mamut, familia (grafikacesky, Pixabay Content License)*



## ÍNDICE

---

### EU E A MIÑA FAMILIA

1. OS VERBOS PRONOMINAIS EN PRESENTE.....	1
<i>EXERCICIOS</i> .....	2
2. PREGUNTAS CON : QUI EST-CE? QU EST-CE QUE C' EST?.....	3
<i>EXERCICIOS</i> .....	4
3. VOICI ET VOILÀ.....	6
<i>EXERCICIOS</i> .....	7
4. NEGACIÓN CON NE-----PAS.....	8
<i>EXERCICIOS</i> .....	8
5. OS ADXECTIVOS POSESIVOS. UN SÓ POSUIDOR.....	10
<i>EXERCICIOS</i> .....	11
6. VOCABULARIO.....	12
SOLUCIÓN.....	13



## 1. OS VERBOS PRONOMINAIS EN PRESENTE.

Chamamos verbos pronominais aqueles que levan un pronome no infinitivo, como o verbo **LAVARSE**.

Galego	Lavar <b>SE</b>
Francés	<b>SE</b> laver

*Fixádevos que en francés o pronome vai diante do verbo como en castelán.*

**SUJET + PRONOM + VERBE**

SUJET	PRONOM	VERBE
Je	<b>me</b>	lav <b>E</b>
Tu	<b>te</b>	lav <b>ES</b>
Il/ Elle / On	<b>se</b>	lav <b>E</b>
Nous	<b>nous</b>	lav <b>ONS</b>
Vous	<b>vous</b>	lav <b>EZ</b>
Ils /Elles	<b>se</b>	lav <b>ENT</b>

Je **me** lave tous les jours = Lávo**me** todos os días = **Me** lavo todos los días

**Olo!** Empregamos o apóstrofo cando a palabra seguinte comeza por vogal ou h mudo.

SUJET	PRONOM	VERBE
Je	<b>m'</b>	<u>h</u> abill <b>E</b>
Tu	<b>t'</b>	<u>h</u> abill <b>ES</b>
Il/ Elle / On	<b>s'</b>	<u>h</u> abill <b>E</b>
Nous	<b>nous</b>	<u>h</u> abill <b>ONS</b>
Vous	<b>vous</b>	<u>h</u> abill <b>EZ</b>
Ils /Elles	<b>s'</b>	<u>h</u> abill <b>ENT</b>

Elle **s'** habille seule = Ela vístese **se** soa = **Se** viste sola.



## EXERCICIOS

### Exercicio 1

Rodea a forma correcta do verbo.

- 1) Amina et Séline s'arrêtent / m'arrête / arrêtent devant le bus.
- 2) Vous me levez / vous levez / te lèves tôt.
- 3) Je m'appelle / m'appelons / m'appelle Xiana.
- 4) Nous vous lavez / nous lave / nous lavons les cheveux.
- 5) Tu te habilles / t'habilles / s' habilles très bien.

### Exercicio 2

Completa coas formas que faltan dos verbos.

S'ARRÊTER parar (se)	SE COUCHER deitarse	S'AMUSER divertirse
Je m'arrête	Je	Je
Tu	Tu te couches	Tu
Elle/ il	Il/ elle	Il/ elle s'amuse
Nous	Nous	Nous
Vous	Vous	Vous
Elles/ ils	Ils/ elles	Ils/ elles


### Exercicio 3

Conxuga o verbo entre parénteses:


- 1) Nous ..... (se lever) très tôt.
- 2) Je ..... (s'appeler) Xiana.
- 3) Tu ..... (t'habiller) très bien.
- 4) Elles ..... (se coucher) très tard.
- 5) Vous ..... (se laver) tous les jours.

## 2. PREGUNTAS CON : QUI EST-CE? QU EST-CE QUE C' EST?

En francés temos dúas preguntas moi sinxelas e moi empregadas, serven para preguntar por persoas ou cousas:

PERSOAS	COUSAS ET ANIMAIS
 <p style="color: blue;"><b>QUI EST-CE?</b></p> <p>= Quen é?</p>	 <p style="color: red;"><b>QU'EST-CE QUE C' EST</b></p> <p>= Que é?</p>

**RESPOSTA: C' EST / CE SONT**



**C' est un ami**



**C' est une voiture**



**Ce sont des frères**



**Ce sont des arbres**

Nas respostas, empregamos **C' EST** cando só hai unha persoa o cousa e empregamos **CE SONT** cando hai máis.

**ATENCIÓN!** Unha vez mais ao apóstrofo, **C' EST** (o verbo être na terceira persoa comeza por vogal).



## EXERCICIOS

### Exercicio 4

**Qui est-ce?** Complète la question, et écris la réponse avec **c'est** ou **ce sont** sous la photo, et le nom correspondant à chaque image, comme dans l'exemple:



0. *Qui est-ce? - C'est La belle Otero*

A



1. Qui \_\_\_\_ - \_\_\_\_ ?

-----

B



2. \_\_\_\_\_ - ce ?

-----


C



3. \_\_\_\_\_ - \_\_\_\_ ?

-----

D



4. \_\_\_\_\_ - \_\_\_\_

-----

- A. Les sufragistes
- B. Mbappé
- C. Marie Curie
- D. Joséphine Baker



### Exercicio 5

Qu'est-ce que c'est? Écris la question et répons, comme dans l'exemple. Utilise ce vocabulaire: **voiture(s), chien(s), fleur(s)**.



0. *Qu'est-ce que c'est?*

- *Ce sont des arbres.*



1. Qu' \_\_\_\_\_ - \_\_\_\_\_ que \_\_\_\_\_?

- \_\_\_\_\_.



2. Qu' \_\_\_\_\_ - \_\_\_\_\_ que \_\_\_\_\_?

- \_\_\_\_\_.



3. Qu' \_\_\_\_\_ - \_\_\_\_\_ que \_\_\_\_\_?

- C' \_\_\_\_\_.

### 3. VOICI ET VOILÀ.

Son dúas partículas invariables que serven para presentar a alguén ou mostrar algo. Podemos traducilos da seguinte forma:

**VOICI** = aquí esta, velaquí      **VOILÀ** = alí esta

Estas dúas partículas marcan proximidade e distancia.

**ATENCIÓN!** En realidade utilízanse indistintamente, hoxe utilízase moito mais **VOILÀ** para todo.

Exemplos:

VOICI	VOILÀ
 <p><b>Voici mon fils</b> Este é o meu fillo</p>	
 <p><b>Voici une voiture</b> Aquí hai un coche</p>	
 <p><b>Voici des amis</b> Estes son uns amigos</p>	 <p><b>Voilà des amis</b> Aqueles son os meus amigos</p>
	 <p><b>Voilà mon fis</b> Aquel é o meu fillo</p>
	 <p><b>Voilà une voiture</b> Alí hai un coche</p>



## EXERCICIOS

### Exercicio 6

Complète avec *il est, elle est, c'est, ce sont, ils sont, elles sont*:

1. Qui est le père de ton père? \_\_\_\_\_ mon grand-père!  
\_\_\_\_\_ Français? Oui, il est Français!.
2. Qui sont les fils de ta tante? \_\_\_\_\_ mes cousins!  
\_\_\_\_\_ Italiens? Oui, ils sont italiens!
3. Regarde cette fleur: \_\_\_\_\_ une rose. \_\_\_\_\_ rouge.
4. Voici mes soeurs: \_\_\_\_\_ jumelles.

### Exercicio 7

Fais un texte où tu présentes ta famille, utilise les particules **VOICI ET VOILÀ**, et les formes **c'est, ce sont, il est, elle est, ils sont, elles sont**. Imite l'exemple.

**Voici** ma famille! **C'est** une petite famille, mais **elle est** très sympa.

**Voici** mon père. **Il est** professeur. **Il est** grand et il a les cheveux bruns.



**Voilà** ma mère. **Elle est** professeure. Elle est gentille et très patiente.



**Voici** mes frères. **Il sont** étudiants. **Ils sont** intelligents et drôles.



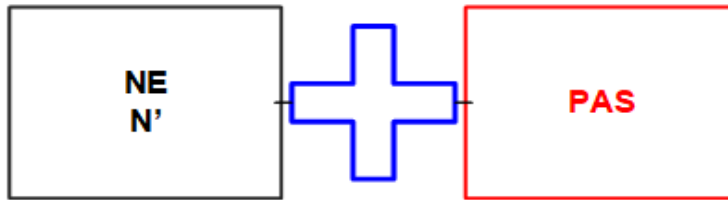
**Ce sont** mes deux grand-mères. Elles vont à toutes les manifestations, **elles sont** très combattantes!



**Voilà** mon chien, **c'est** mon animal préféré. **Il est** grand et gentil. Il s'appelle Gougou.

## 4. NEGACIÓN CON NE-----PAS

Para facer unha frase a forma negativa empregamos dúas partículas :



Onde colocamos as partículas? O **NE / N'** vai sempre despois do suxeito mesmo cando o verbo é pronominal, o **PAS** despois do verbo.

**SUJET + NE / N' + VERBE + PAS**

Je **NE** chante **PAS** avec ma soeur

Je **N'** habite **PAS** avec ma famille

**Olo!** Cando empregamos **NE** ou **N'**? Xa o sabes, repetímolo para que vos sexa máis sinxelo de lembrar, **N'** cando comeza por vogal ou h mudo como nos exemplos.

**SUJET+NE / N'+ PRONOM+VERBE+ PAS**

Je **NE** me lave **PAS** = Non me lavo

Je **NE** m' habille **PAS** = Non me visto

## EXERCICIOS

### Exercicio 8

Pon estas frases en forma negativa. Coidado co apóstrofo!

- 1) Amina et Séline s'arrêtent devant le bus.
- 2) C'est mon animal préféré.
- 3) Je m'appelle Xiana.
- 4) Vous vous lavez les cheveux tous les matins
- 5) J'aime le chocolat



### Exercicio 9

Pon estas frases en orde.

- pas chante Je ne soeur ma avec.
- avec pas Elle n' sa habite famille.
- les vous lavez Vous cheveux
- vous pas ne Vous les lavez cheveux

### Exercicio 10

Pon estas frases en forma afirmativa.

- 1) Je n'aime pas les voitures
- 2) Je ne chante pas bien.
- 3) Nous ne nous habillons pas après la douche.
- 4) Ce n'est pas mon animal préféré.

### Exercicio 11

Corrige les erreurs.

- 1) Je me appelle Xiana, je sui italienne, je habite à Rome.
- 2) Je ne chante bien.
- 3) Vous douchez le matin ou le soir?
- 4) Elle ne aime pas dormir
- 5) Ce est mon frère.

## 5. OS ADXECTIVOS POSESIVOS. UN SÓ POSUIDOR.

Estas son as formas do adxectivo posesivo (un só posuídor). Máis adiante estudaremos as formas para varios posuidores.

*Mon ami le chien*

*Mes amis les chiens*



Bulldog (BLACK17BG, Pixabay)



Rottweiler cachorro (Kim Heste, Pixabay)



Tintin (Commonot, Pixabay)

**MS**

**FM**

**MS / FM**

**mon**

**ma\***

**mes**

**ton**

**ta\***

**tes**

**son**

**sa\***

**ses**

**Por que o asterisco no feminino?** Fixádevos que estas formas rematan en vogal, polo que se se atopan diante doutra palabra que comece por vogal ou h teremos que usar o masculino.

**MA / TA / SA + vogal ou H**

**= MON / TON / SON**

**Mon ami / Mon amiE**



## EXERCICIOS

---

### Exercicio 12

Completa co posesivo correcto: mon, ma, mes, ton, ta, tes, son, sa, ses, fixándote no posuídor que vai entre parénteses.

- 1) C'est \_\_\_\_\_ père. (eu)
- 2) Voilà \_\_\_\_\_ sœur. (ti)
- 3) Il parle avec \_\_\_\_\_ enfants. (el)
- 4) Nous adorons \_\_\_\_\_ grand-mère. (nós)
- 5) Tu as \_\_\_\_\_ cousins en Galice ? (tu)
- 6) Elle visite \_\_\_\_\_ oncle à Paris. (ela)
- 7) J'aime \_\_\_\_\_ parents. (eu)

### Exercicio 13

Relaciona cada posesivo coa persoa correspondente.

Posesivo	Persoa
a. mon	1. ti (feminino)
b. ta	2. eu (masculino)
c. ses	3. el / ela (plural)
d. mes	4. eu (plural)
e. ton	5. ti (masculino)

### Exercicio 14

Escribe dez frases curtas en francés sobre a túa familia usando os posesivos.

Exemplo: Ma mère s'appelle Laura. Mon frère a 10 ans. Mes cousins sont français... etc



## 6. VOCABULARIO

<b>LA FAMILLE</b>	<b>A FAMILIA</b>
les parents	os pais (nai+pai, pai+pai)
la mère	a nai
le père	o pai
le fils	o fillo
la fille	a filla
le frère	o irmán
la sœur	a irmá
la femme	a muller
le mari	o home
la tante	a tía
l'oncle	o tío
le cousin	o primo, o curmán
la cousine	a prima, a curmá
le neveu	o sobriño
la nièce	a sobriña
les grands-parents	os avós
la grand-mère	a avoa
le grand-père	o avó
les petits-enfants	os netos
le petit-fils	o neto
la petite-fille	a neta
la marraine	a madriña
le parrain	o padriño
l'ami / l'amie	o amigo / a amiga
Le petit ami / la petite amie	o noivo / a noiva



## SOLUCIÓNS

### Exercicio 1

Rodea a forma correcta do verbo.

- 1) Amina et Séline s'arrêtent devant le bus.
- 2) Vous vous levez tôt.
- 3) Je m'appelle Xiana.
- 4) Nous nous lavons les cheveux.
- 5) Tu t'habilles très bien.

### Exercicio 2

Completa coas formas que faltan dos verbos.

S'ARRÊTER parar (se)	SE COUCHER deitarse	S'AMUSER divertirse
Je m'arrête	Je me couche	Je m'amuse
Tu t'arrêtes	Tu te couches	Tu t'amuses
Elle/ il s'arrête	Il/ elle se couche	Il/ elle s'amuse
Nous nous arrêtons	Nous nous couchons	Nous nous amusons
Vous vous arrêtez	Vous vous couchez	Vous vous amusez
Elles/ ils s'arrêtent	Ils/ elles se couchent	Ils/ elles s'amusent

### Exercicio 3

Conxuga o verbo entre parénteses:

- 1) Nous *nous levons* très tôt.
- 2) Je *m'appelle* Xiana.
- 3) Tu *t'habilles* très bien.
- 4) Elles *se couchent* très tard.
- 5) Vous **vous lavez** tous les jours.

### Exercicio 4

**Qui est-ce?** Complète la question, et écris la réponse avec **c'est** ou **ce sont** sous la photo, et le nom correspondant à chaque image, comme dans l'exemple:

A



1. Qui est-ce ?  
Ce sont les suffragistes

B




2. Qui est-ce ?  
C'est Mbappé

C



3. Qui est-ce ?  
C'est Marie Curie

D



4. Qui est-ce ?  
C'est Joséphine Baker

### Exercicio 5

Qu'est-ce que c'est? Écris la question et réponds, comme dans l'exemple. Utilise ce vocabulaire: **voiture(s)**, **chien(s)**, **fleur(s)**.



1. Qu'est-ce que c'est? Ce sont des voitures.



2. Qu'est-ce que c'est? Ce sont des fleurs.



3. Qu'est-ce que c'est? C'est un chien



### Exercicio 6

Complète avec *il est, elle est, c'est, ce sont, ils sont, elles sont*:

1. Qui est le père de ton père? **C'est** mon grand-père!  
*Il est* français? Oui, *il est* français!.
2. Qui sont les fils de ta tante? *Ce sont* mes cousins!  
Ils sont Italiens? Oui, *ils sont* italiens!
3. Regarde cette fleur: *C'est* une rose. *Elle est* rouge.
4. Voici mes soeurs: *elles sont* jumelles.

### Exercicio 7

Fais un texte où tu présentes ta famille... Exercicio libre, compára co modelo.

### Exercicio 8

Pon estas frases en forma negativa. Coidado co apóstrofo!

- Amina et Séline ne s'arrêtent pas devant le bus.
- Ce n'est pas mon animal préféré.
- Je ne m'appelle pas Xiana.
- Vous ne vous lavez pas les cheveux tous les matins
- Je n'aime pas le chocolat
- Elle n'habite pas à Lyon.

### Exercicio 9

Pon estas frases en orde.

- Je ne chante pas avec ma soeur.
- Elle n'habite pas avec sa famille.
- Vous vous lavez les cheveux.
- Vous ne vous lavez pas les cheveux.

### Exercicio 10

Pon estas frases en forma afirmativa.



- 1) J'aime les voitures
- 2) Je chante bien.
- 3) Nous nous habillons après la douche.
- 4) C'est mon animal préféré.

### Exercicio 11

Corrige les erreurs.

- 1) Je *m'appelle* Xiana, je *suis* italienne, *j' habite* à Rome.
- 2) Je ne chante *pas* bien.
- 3) Vous *vous* douchez le matin ou le soir?
- 4) Elle *n'aime* pas dormir
- 5) *C'est* mon frère.

### Exercicio 12

Completa co posesivo correcto: mon, ma, mes, ton, ta, tes, son, sa, ses, fixándote no posuídor que vai entre parénteses.

- 1) C'est **MON** père. (eu)
- 2) Voilà **TA** sœur. (ti)
- 3) Il parle avec **SES** enfants. (el)
- 4) Nous adorons **NOTRE** grand-mère. (nós)
- 5) Tu as **TES** cousins en Galice ? (tu)
- 6) Elle visite **SON** oncle à Paris. (ela)
- 7) J'aime **MES** parents. (eu)

### Exercicio 13

Relaciona cada posesivo coa persoa correspondente.

A - 2      B - 1      C - 3      D - 4      E - 5

### Exercicio 14

Exercicio libre.