

Instruções para solicitude dos centros E-Dixgal 22/23

Aplicación Programas Educativos

(<https://www.edu.xunta.gal/programaseducativos/>)

A. Primeira pantalla: unha vez entre a persoa directora na aplicación co seu usuario e contrasinal:

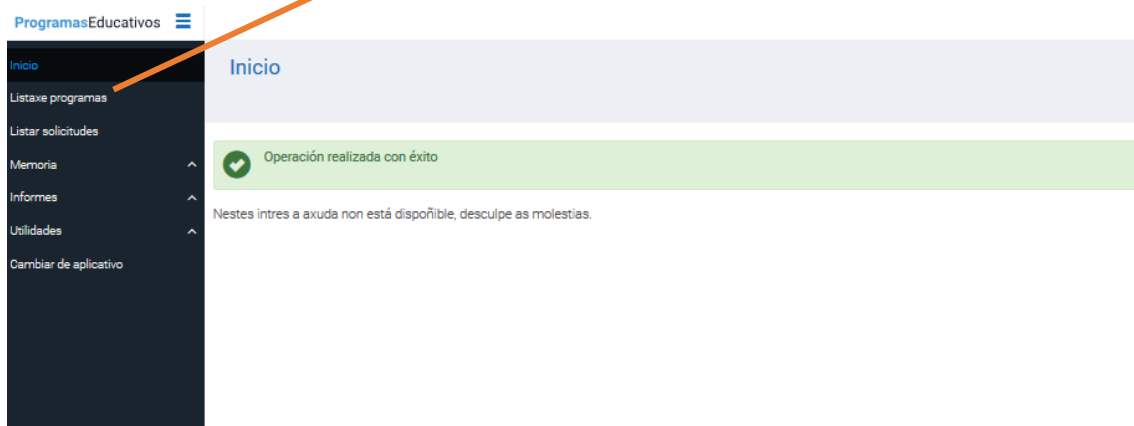
The screenshot shows the 'Selección de programas' form. At the top, there is a header 'Selección de programas' and a sub-header 'Seleccione o programa e convocatoria de traballo.'. Below this, the section 'Seleccione o programa' contains two dropdown menus: 'Programa *' and 'Convocatoria *', both currently showing '-- Selecciona un elemento --'. An orange 'Seleccionar' button is located below the dropdowns. Three numbered callouts are present: '1' points to the 'Programa *' dropdown, '2' points to the 'Convocatoria *' dropdown, and '3' points to the 'Seleccionar' button.

1. Seleccionar "Programas de éxito educativo"
2. Seleccionar "2022/2023"
3. Clickar "Seleccionar"

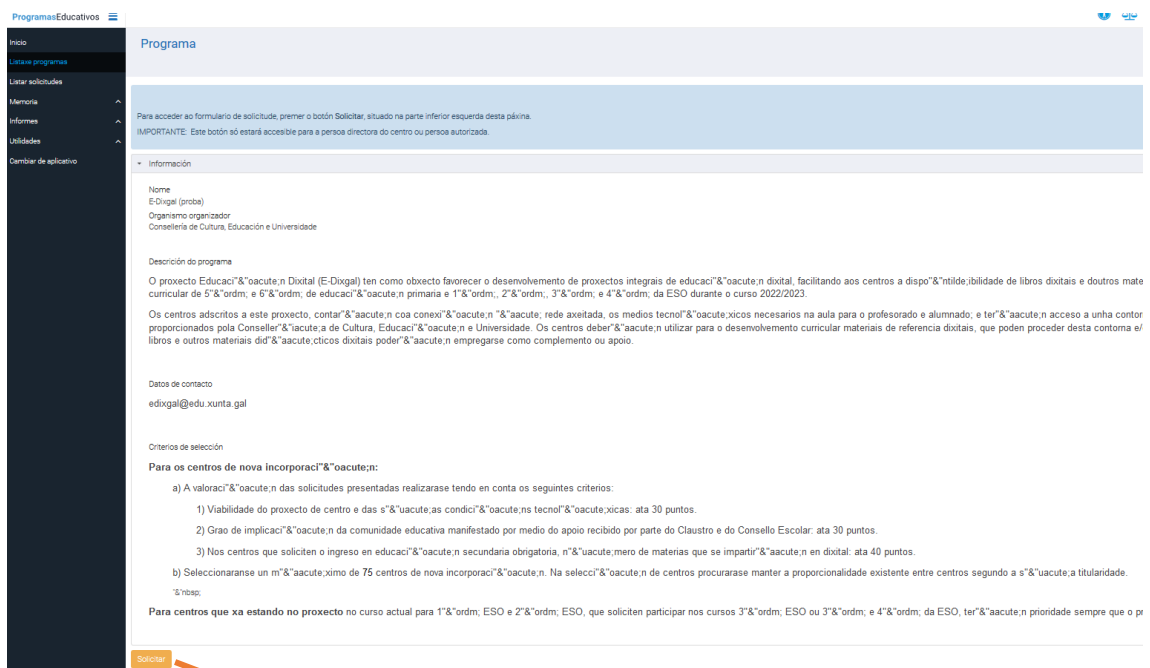
This screenshot shows the same form as above, but with selections made. The 'Programa *' dropdown now displays 'Programas de éxito educativo' and the 'Convocatoria *' dropdown displays '2022/2023'. The 'Seleccionar' button is no longer visible in this view.

B. Segunda pantalla:

Clickar nesta opción "Listaxe de programas"

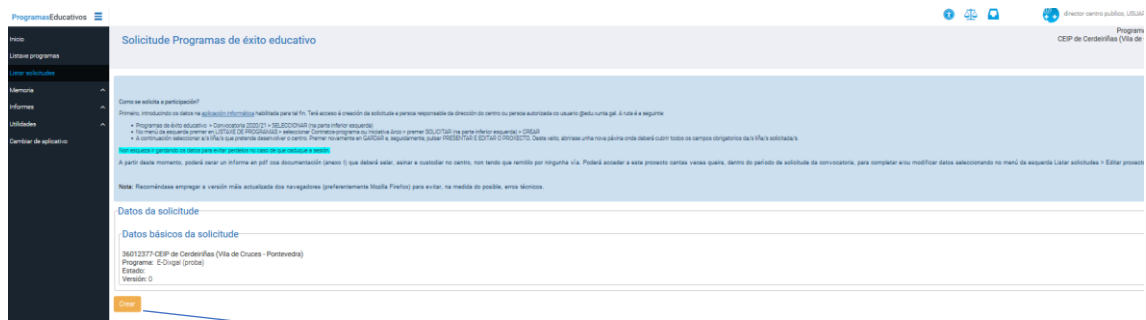


C. Terceira pantalla:



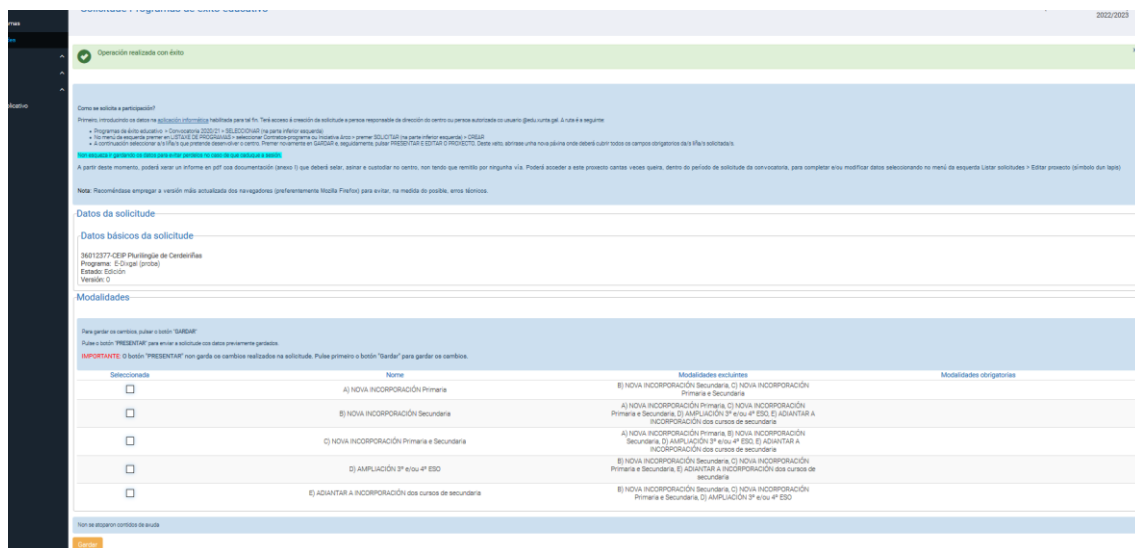
Clickar "Solicitar"

D. Cuarta pantalla:



Comprobamos que aparecen os datos do centro e clickamos en "Crear"

E. Quinta pantalla:



Aparecen todas as modalidades de solicitude posibles, e a persoa directora deberá seleccionar a que corresponda:

Centros de nova incorporación a E-Dixgal:

- Se o centro imparte primaria e non secundaria:
 - A) NOVA INCORPORACIÓN Primaria
- Se o centro imparte secundaria e non primaria:
 - B) NOVA INCORPORACIÓN Secundaria
- Se o centro imparte primaria e secundaria:
 - C) NOVA INCORPORACIÓN Primaria e Secundaria

Nota: en convocatorias anteriores permitiuse que un centro que imparte primaria e secundaria solicitara só primaria ou só secundaria, na 22/23 NON SE PERMITE.

Podería ocorrer que un centro que imparte as dúas etapas, teña E-Dixgal en primaria e queira solicitar en secundaria, neste caso:

B) NOVA INCORPORACIÓN Secundaria

Podería ocorrer que un centro que imparte as dúas etapas, teña E-Dixgal en secundaria e queira solicitar en primaria, neste caso:

A) NOVA INCORPORACIÓN Primaria

En calquera de todas as opción anteriores entre os campos a cubrir teñen un apartado do proxecto onde solicitar o adiantamento da incorporación dos cursos ao proxecto diferente do establecido na convocatoria.

Para centros de continuidade:

- O curso pasado ofreceuse a ampliación a 3º e 4º ESO aos centros que imparten secundaria, destes renunciaron 22 centros, polo que nesta convocatoria damos a posibilidade de que soliciten a ampliación, neste caso:

D) AMPLIACIÓN 3º e/ou 4º ESO

Podería pasar que un centro queira solicitar esta ampliación e incorporar a etapa de primaria que non a ten en E-Dixgal, neste caso, escollería as dúas opcións:

A) NOVA INCORPORACIÓN Primaria

D) AMPLIACIÓN 3º e/ou 4º ESO

- Os centros que comezaron o curso pasado en secundaria, terán 1º e 2º ESO no 22/23, poden solicitar adiantar os cursos seguintes ao proxecto, escollendo a modalidade:

E) ADIANTAR A INCORPORACIÓN dos cursos de Secundaria

- Os centros que xa teñen incorporado todos os cursos ao proxecto, ou que están en situación de incorporación de cursos gradual establecidos en las convocatorias E-Dixgal correspondentes, NON TEÑEN QUE SOLICITAR NADA, a renovación é automática.

F. Sexta pantalla:

Operación realizada con éxito

Como se solicita a participación?

Primeiro, introduciendo os datos na [solicitud informática](#) habilitada para tal fin. Terá acceso á creación da solicitude a persoa responsable da dirección do centro ou persoa autorizada co usuario @gedu.runta.gal. A ruta é a seguinte:

- Programas de éxito educativo > Convocatoria 2020/21 > SELECCIONAR (na parte inferior esquerda)
- No menú de esquerda premere en LISTA DE PROGRAMAS > seleccionar Contrato-programa ou iniciativa Arco > premere SOLICITAR (na parte inferior esquerda) > CREAR
- A continuación selecciónese a lista á que pretende desenvolver o centro. Premere novamente en GARDAR e, seguidamente, pulsar PRESENTAR E EDITAR O PROXECTO. Deste xeito, abrírase unha nova páxina onde deberá cubrir todos os campos obrigatorios da/s liña/s solicitada/s.

Non esquecer gardando os datos para evitar perderlos no caso de que cambie a sesión

A partir deste momento, poderá verar un informe en pdf coa documentación (anexo I) que deberá selar, asinar e custodiar no centro, non tendo que remitilo por ningunha vía. Poderá acceder a este proxecto tantas veces queira, dentro do período de solicitude da convocatoria, para completar e/ou modificar datos.

Nota: Recomendábase empregar a versión máis actualizada dos navegadores (preferentemente Mozilla Firefox) para evitar, na medida do posible, erros técnicos.

Datos da solicitude

Datos básicos da solicitude

36012377-CEIP Plurilingüe de Corderiñas
Programa: E-Dixgal (probe)
Estado: Selección
Versión: 0

Modalidades

Para gardar os cambios, pulsar o botón "GARDAR"
Pulsar o botón "PRESENTAR" para enviar a solicitude cos datos previamente gardados.
IMPORTANTE: O botón "PRESENTAR" non garda os cambios realizados na solicitude. Pulse primeiro o botón "Gardar" para gardar os cambios.

Seleccionada	Nome	Modalidades excluíntes
<input checked="" type="checkbox"/>	A) NOVA INCORPORACIÓN Primaria	B) NOVA INCORPORACIÓN Secundaria, C) NOVA INCORPORACIÓN Primaria e Secundaria
<input type="checkbox"/>	B) NOVA INCORPORACIÓN Secundaria	A) NOVA INCORPORACIÓN Primaria, C) NOVA INCORPORACIÓN Primaria e Secundaria, D) AMPLIACIÓN 3ª e/ou 4ª ESO, E) ADIANTAR A INCORPORACIÓN dos cursos de secundaria
<input type="checkbox"/>	C) NOVA INCORPORACIÓN Primaria e Secundaria	A) NOVA INCORPORACIÓN Primaria, B) NOVA INCORPORACIÓN Secundaria, D) AMPLIACIÓN 3ª e/ou 4ª ESO, E) ADIANTAR A INCORPORACIÓN dos cursos de secundaria
<input type="checkbox"/>	D) AMPLIACIÓN 3ª e/ou 4ª ESO	B) NOVA INCORPORACIÓN Secundaria, C) NOVA INCORPORACIÓN Primaria e Secundaria, E) ADIANTAR A INCORPORACIÓN dos cursos de secundaria
<input type="checkbox"/>	E) ADIANTAR A INCORPORACIÓN dos cursos de secundaria	B) NOVA INCORPORACIÓN Secundaria, C) NOVA INCORPORACIÓN Primaria e Secundaria, D) AMPLIACIÓN 3ª e/ou 4ª ESO

Non se escapon corroidos de estudo

Gardar Presentar

Unha vez seleccionadas as modalidades correspondentes: "Gardar" e "Presentar"

Como se solicita a participación?

Primeiro, introduciendo os datos na [solicitud informática](#) habilitada para tal fin. Terá acceso á creación da solicitude a persoa responsable da dirección do centro ou persoa autorizada co usuario @gedu.runta.gal. A ruta é a seguinte:

- Programas de éxito educativo > Convocatoria 2020/21 > SELECCIONAR (na parte inferior esquerda)
- DE PROGRAMAS > seleccionar Contrato-programa ou iniciativa Arco > premere SOLICITAR (na parte inferior esquerda) > CREAR
- pretende desenvolver o centro. Premere novamente en GARDAR e, seguidamente, pulsar PRESENTAR E EDITAR O PROXECTO. Deste xeito, abrírase unha nova páxina onde deberá cubrir todos os campos obrigatorios da/s liña/s solicitada/s.

Non esquecer gardando os datos para evitar perderlos no caso de que cambie a sesión

Como en pdf coa documentación (anexo I) que deberá selar, asinar e custodiar no centro, non tendo que remitilo por ningunha vía. Poderá acceder a este proxecto tantas veces queira, dentro do período de solicitude da convocatoria, para completar e/ou modificar datos seleccionando as modalidades correspondentes.

Nota: Recomendábase empregar a versión máis actualizada dos navegadores (preferentemente Mozilla Firefox) para evitar, na medida do posible, erros técnicos.

Enviar solicitude

IMPORTANTE: Premendo Presentar realizará a presentación da súa solicitude para participar na presente convocatoria de Programas de éxito educativo. Lembre que o botón "Presentar" non garda os cambios realizados na solicitude (Pulse primeiro o botón "Gardar" para gardar os cambios).

¿Desea continuar?

Aceptar Cancelar

Nome

Modalidades excluíntes

A) NOVA INCORPORACIÓN Primaria

B) NOVA INCORPORACIÓN Secundaria, C) NOVA INCORPORACIÓN Primaria e Secundaria

Clickar "Aceptar"

G. Sétima pantalla:

ProgramasEducativos

Solicitude Programas de éxito educativo

Como se solicita a participación?

Primeiro, resolucionado de datos no [portal de información](#) habilitado para tal fin. Terá acceso á creación de solicitudes a persoa responsable de dirección do centro ou persoa autorizada co usuario @edu.rurra.gal. A taxa é a seguinte:

- Programas de éxito educativo + Convocatoria 2022/21 + SELECCIÓN (na parte inferior esquerda)
- No menú de esquerda preme en "LISTA DE PROGRAMAS" selección "Compartir programa ou solicitar acceso" preme "SOLICITAR" (na parte inferior esquerda) + "CEIP"
- A continuación selección a VÍA a que pretende acceder ao centro. Deben marcarse en "CÓDIGO" a regulación, poder "RESOLUCIÓN" E "EQUIPO DIRECTIVO". Despois, abríxase unha nova páxina onde deberá cubrir todos os campos obrigatorios da VÍA solicitada.

Non se trata de pagar nin de dar datos persoais no caso de que se solicite a beca.

A partir deste momento, poderá verar un informe en pdf coa documentación (anexo 1) que deberá estar, asinar e custodiar no centro, non tendo que remitilo por ningunha vía. Poderá acceder a este proxecto tantas veces queira, dentro do período de solicitude de convocatoria, para completar e/ou modificar datos seleccionando no menú de esquerda L

Nota: Recomendábase empregar a versión máis actualizada dos navegadores (preferentemente Mozilla Firefox) para evitar, na medida do posible, erros técnicos.

Datos da solicitude

Datos básicos da solicitude

36012377-CEIP Plurilingüe de Cerdemilas
Programa: E-Cirgel (proba)
Estado: Trámite
Versión: 1

Modalidades

Modalidades solicitadas
A) NOVA INCORPORACIÓN Primaria

Para a solicitude e estado edición

Editar Solicitude Ver Informe Da Solicitude

Clickar "Editar solicitude"

I. Oitava pantalla:

ProgramasEducativos

Proxecto

Datos básicos da solicitude

36012377-CEIP Plurilingüe de Cerdemilas
Programa: E-Cirgel (proba)
Estado: Trámite
Versión: 1

Datos do proxecto

a) Nova incorporación secundaria

a) Contorno do centro

Se a resolución describe o contorno do centro?

b) Xustificación da solicitude

Justifica e motiva a túa petición para incorporarse ao Proxecto Educativo Cirgel?

c) Obxectivos

Aparece a pantalla con todos os apartados correspondentes á/s modalidade/s solicitadas

Os apartados con asceriscos "*" son obrigatorios cubrilos e os que non teñan non é abrigatorio.

Ir cubrindo os apartados segundo corresponda e acordarse de darlle a "guardar"

m.6) Votos en contra *

m.7) Votos en branco *

m.8) Votos nulos *

n) Outra información

Achegue calquera outra información que considere importante para ter en conta na selección do seu centro

Gardar Rematar E Enviar Volver

Este botón garda o que vaiamos cubrindo, a solicitude estará en edición mentres o utilizemos e sempre podemos volver á solicitude e seguir cubrindo

Botón que clickaremos cando estea rematada a solicitude e todo cuberto, pasará a estado "trámite" e xa non poderemos editar máis