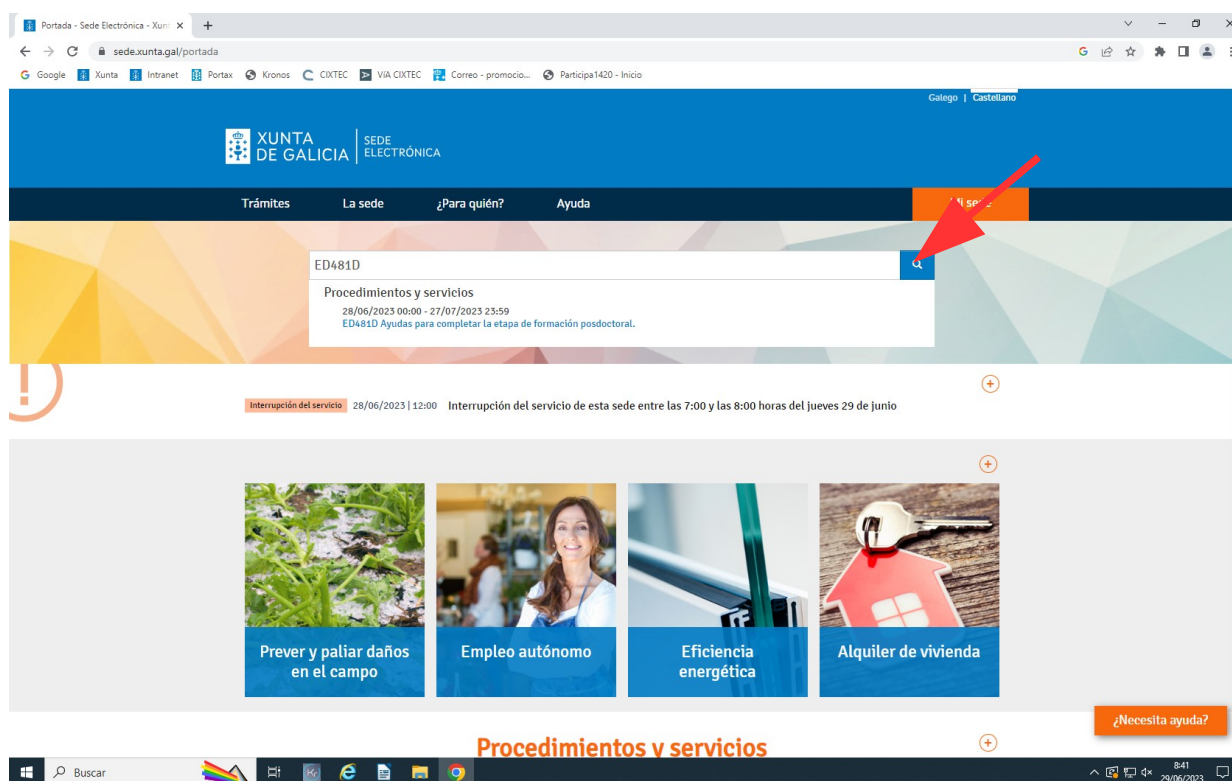


Instruções para a preparación de borradores nas Axudas para completar a etapa posdoutoral 2023 (ED481D)

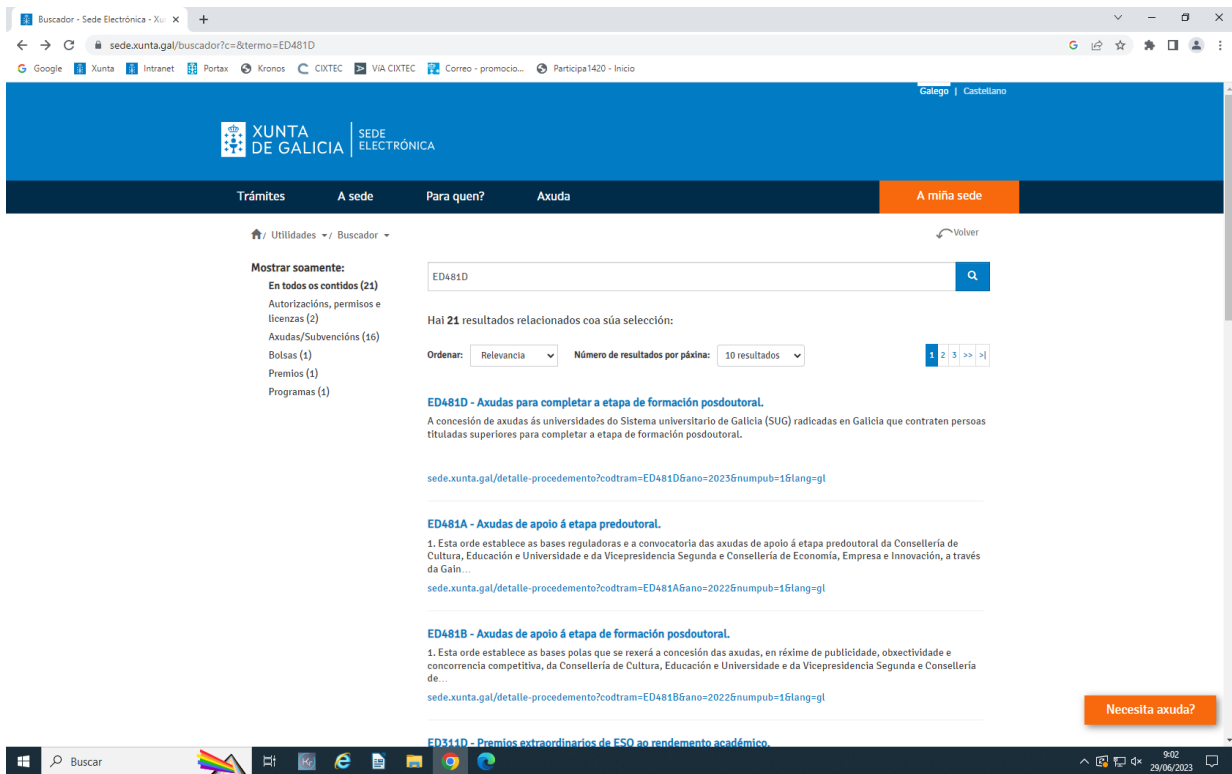
En primeiro lugar deberán conectar á Sede electrónica da Xunta a través da seguinte ligazón:

<https://sede.xunta.gal/portada>

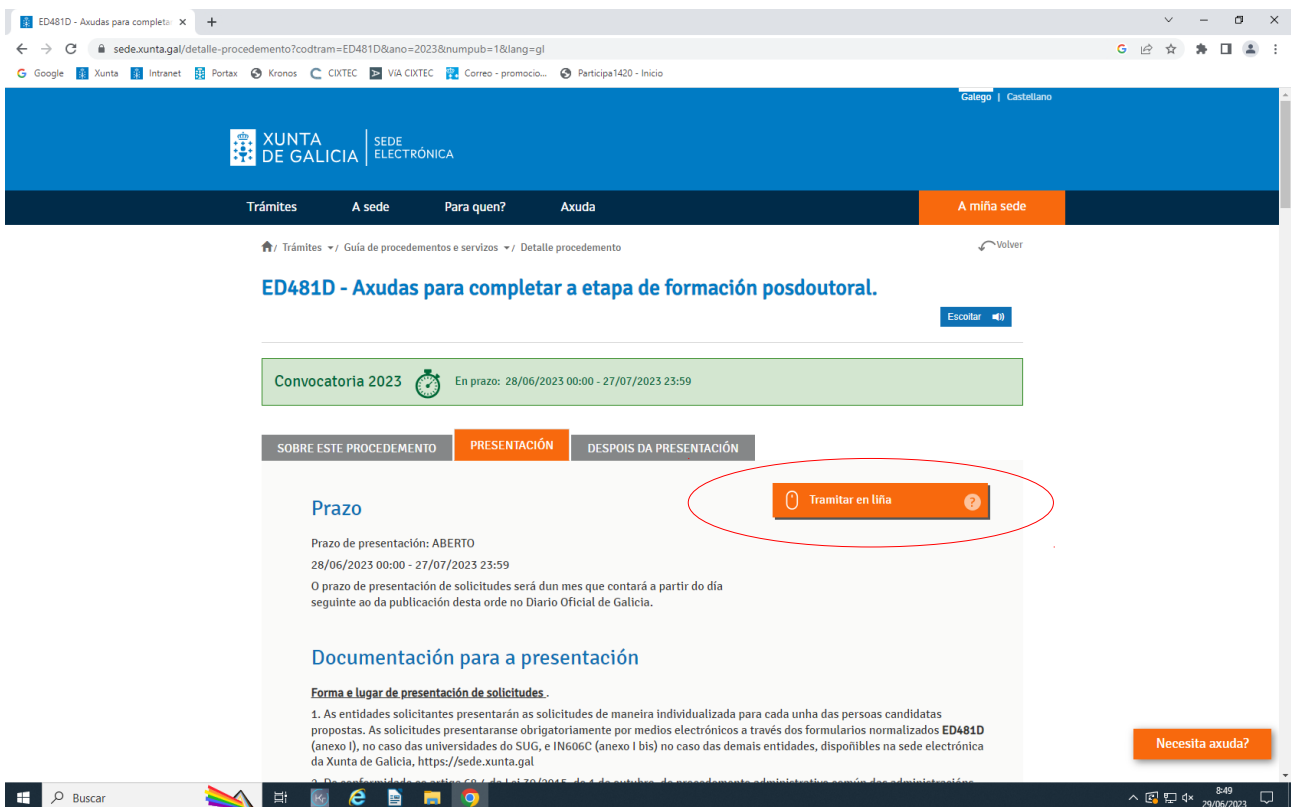
Será fundamental a correcta escolla do código de procedemento para estas axudas. No caso de entidades do Sistema Universitario de Galicia (SUG), deberán escoller o ED481D (pola súa banda, as axudas presentadas a través das entidades alleas ao SUG deberán escoller o IN606C).



Hai que darlle a buscar e aparecerá a seguinte pantalla



Hai que premer no link ED481D Axudas para completar a etapa de formación posdoutoral



Nesta mesma pantalla, antes de iniciar a tramitación en liña, baixen a barra de desprazamento para atopar os anexos que deberán cumprimentar.

ED481D - Axudas para complet... x

sede.xunta.gal/detalle-procedemento?codtram=ED481D&ano=2023&numpub=1&lang=gl

XUNTA DE GALICIA SEDE ELECTRÓNICA

Trámites A sede Para quen? Axuda A miña sede

SOBRE ESTE PROCEDIMENTO PRESENTACIÓN DESPOIS DA PRESENTACIÓN

formulario de inicio, ou no recadro correspondente do anexo II, e achegar os documentos.
Cando así o exixa a normativa aplicable solicitarase o consentimento expreso da persoa interesada para realizar a consulta.
3. Excepcionalmente, no caso de que algunha circunstancia imposibilite a obtención dos citados datos poderase solicitar das persoas interesadas a presentación dos documentos correspondentes.
Trámites administrativos posteriores á presentación de solicitudes.
Todos os trámites administrativos que as entidades solicitantes deban realizar durante a tramitación deste procedemento deberán ser realizados electronicamente accedendo á Carpeta cidadá da entidade solicitante dispoñible na sede electrónica da Xunta de Galicia.

Ler menos

Anexos asociados

Fase de Solicitud

- Declaración da persoa candidata para ser destinataria da axuda (Anexo II)
- Solicitud (Anexo I)
- Aceptación no departamento, unidade de traballo ou equivalente (Anexo IV)
- Aceptación no grupo de investigación ou equivalente (Anexo III)

Ler menos

Como podo?

Presentar unha solicitude
Orientámolo/a, paso a paso, para presentar unha solicitude no rexistro electrónico

Presentar documentación de gran tamaño
Consulte como proceder cos documentos de gran tamaño e en distintos formatos

Necesita axuda?

Inicien a presentación electrónica escollendo no botón de *Tramitar en liña*.

ED481D - Axudas para complet... x

sede.xunta.gal/detalle-procedemento?codtram=ED481D&ano=2023&numpub=1&lang=gl

XUNTA DE GALICIA SEDE ELECTRÓNICA

Trámites A sede Para quen? Axuda A miña sede

Trámites / Guía de procedementos e servizos / Detalle procedemento

ED481D - Axudas para completar a etapa de formación posdoctoral.

Escollir

Convocatoria 2023 En prazo: 28/06/2023 00:00 - 27/07/2023 23:59

SOBRE ESTE PROCEDIMENTO PRESENTACIÓN DESPOIS DA PRESENTACIÓN

Prazo

Prazo de presentación: ABERTO
28/06/2023 00:00 - 27/07/2023 23:59
O prazo de presentación de solicitudes será dun mes que contará a partir do día seguinte ao da publicación desta orde no Diario Oficial de Galicia.

Tramitar en liña

Documentación para a presentación

Forma e lugar de presentación de solicitudes.

- As entidades solicitantes presentarán as solicitudes de maneira individualizada para cada unha das persoas candidatas propostas. As solicitudes presentaranse obrigatoriamente por medios electrónicos a través dos formularios normalizados ED481D (anexo I), no caso das universidades do SUG, e IN606C (anexo I bis) no caso das demais entidades, dispoñibles na sede electrónica da Xunta de Galicia, <https://sede.xunta.gal>

Necesita axuda?

Lembren que para iniciar esta opción deberán ter un certificado dixital, DNI electrónico ou Chave 365.

The screenshot shows a web browser window with the URL `sede.xunta.gal/detalle-procedemento?codtram=ED481D&ano=2023&numpub=1&lang=gl`. The page title is "ED481D - Axudas para completar a etapa de formación posdoctoral." A modal window is displayed with the following text:

En caso de utilizar un certificado electrónico, lembre que debe ter instalada a aplicación de escritorio Autofirma.

- Se non a ten instalada siga as instrucións desta [ligazón](#)
- Se xa ten instalada a aplicación ou utilizará Chave365, faga clic no botón Continuar.

Buttons: Continuar, Pechar

28/06/2023 00:00 - 27/07/2023 23:59

O prazo de presentación de solicitudes será dun mes que contará a partir do día seguinte ao da publicación desta orde no Diario Oficial de Galicia.

Documentación para a presentación

Forma e lugar de presentación de solicitudes.

1. As entidades solicitantes presentarán as solicitudes de maneira individualizada para cada unha das persoas candidatas propostas. As solicitudes presentaranse obrigatoriamente por medios electrónicos a través dos formularios normalizados ED481D (anexo I), no caso das universidades do SUG, e IN606C (anexo I bis) no caso das demais entidades, dispoñibles na sede electrónica da Xunta de Galicia, <https://sede.xunta.gal>

Buttons: Necesita axuda?

Nos datos da entidade solicitante, cubran os datos da entidade (alguha das indicadas no artigo 2.1 das bases da convocatoria). Consello: póñanse en contacto previamente coa entidade para coñecer os datos desta (coma o NIF, enderezo, etc).

The screenshot shows the user's profile and the application process steps. The user's name is JOSE RAMON TORRES RODRIGUEZ (33295180N). The process steps are:

1. Cubrir datos
2. Anexar documentación
3. Asinar e presentar no rexistro
4. Obter recibo

Buttons: Salir da presentación, Descargar PDF impresión, Gardar, Continuar

PROCEDEMENTO	CÓDIGO DO PROCEDEMENTO	DOCUMENTO
AXUDAS PARA COMPLETAR A ETAPA DE FORMACIÓN POSDOCTORAL	ED481D	SOLICITUDE

DATOS DA ENTIDADE SOLICITANTE							
RAZÓN SOCIAL							NIF
TIPO	NOME DA VÍA			NÚM.	BLOQ.	ANDAR	PORTA
RÚA / CALLE							
PARROQUIA	LUGAR						
CÓDIGO POSTAL	PROVINCIA	CONCELLO	LOCALIDADE				
	Coruña (A)	Santiago de Compostela	Santiago de Compostela				
TELÉFONO 1	TELÉFONO 2	CORREO ELECTRÓNICO					

MOI IMPORTANTE: aínda no formulario principal, cando vaian a cumprimentar os datos da persoa candidata a ser destinataria da axudas, teñan coidado co campo Entidade coa que tivo contrato posdoutoral modalidade A. Por que? O campo admite un número moi limitado de caracteres. Deste xeito, cómpre que indiquen o acrónimo da entidade coa que se asinou o contrato subvencionado pola convocatoria posdoutoral, modalidade A.

DATOS DA PERSOA CANDIDATA A SER DESTINATARIA DA AXUDA

NOME: [REDACTED] PRIMEIRO APELIDO: [REDACTED] SEGUNDO APELIDO: [REDACTED] NIF: [REDACTED]

DATA DE NACEMENTO: [REDACTED] SEXO: HOME MULLER NACIONALIDADE: [REDACTED]

TIPO: [REDACTED] NOME DA VÍA: [REDACTED] NÚM.: [REDACTED] BLOQ.: [REDACTED] ANDAR: [REDACTED] PORTA: [REDACTED]

PARROQUIA: [REDACTED] LUGAR: [REDACTED]

CÓDIGO POSTAL: [REDACTED] PROVINCIA: [REDACTED] CONCELLO: [REDACTED] LOCALIDADE: [REDACTED]

TELÉFONO 1: [REDACTED] TELÉFONO 2: [REDACTED] CORREO ELECTRÓNICO: [REDACTED]

ENTIDADE COA CAL TIVO O CONTRATO POSDOUTORAL DA MODALIDADE A: [REDACTED] RAMA DE COÑECEMENTO: [REDACTED] ÁREA TEMÁTICA: [REDACTED]

DEPARTAMENTO, UNIDADE DE TRABALLO OU EQUIVALENTE EN QUE SE INTEGRARÁ: [REDACTED] GRUPO DE INVESTIGACIÓN OU EQUIVALENTE: [REDACTED]

A PERSOA REPRESENTANTE DECLARA:

1. Que, en relación con outras axudas concedidas ou solicitadas:

- Esta entidade non solicitou nin se lle concedeu ningunha axuda para a mesma finalidade das distintas administracións públicas competentes ou das entidades vinculadas ou dependentes delas.
- Esta entidade solicitou e/ou se lle concederon, ou están pendentes de resolución de concesión, axudas para a mesma finalidade das distintas administracións públicas competentes, ou das entidades vinculadas ou dependentes delas, a saber:

DESCRIPCIÓN DA AXUDA E CONCEPTO	ESTADO (1)	IMPORTE (€)

Garden os datos do formulario cumprimentado e preman á tecla continuar

LEXISLACIÓN APPLICABLE

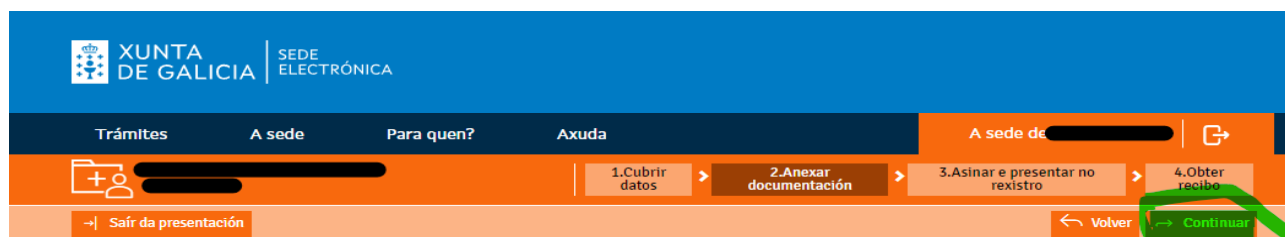
- Orde do 14 de xuño de 2023, conxunta da Consellería de Cultura, Educación, Formación Profesional e Universidades e da Vicepresidencia Primeira e Consellería de Economía, Industria e Innovación, pola que se establece o réxime de concorrencia competitiva, das axudas para completar a etapa de formación posdoutoral nas universidades do Sistema universitario de Galicia, nos organismos públicos de investigación de Galicia e noutras entidades de investigación, e se procede á súa convocatoria para o ano 2023 (códigos de procedemento ED481D e IN606C).

Axencia Galega de Innovación

→ Saír da presentación | Descargar PDF impresión | Garda | **Continuar**

É posible que, se pulsada dita tecla, a vista mantense no formulario que acaban de cubrir, examinen este con atención na busca que puntos subliñados en cor vermello, posibles erros de cumprimentación detectados nos campos correspondentes.

A continuación, anexen a documentación que corresponda e, unha vez rematado o proceso, preman de novo na opción de Continuar:



Anexar documentación

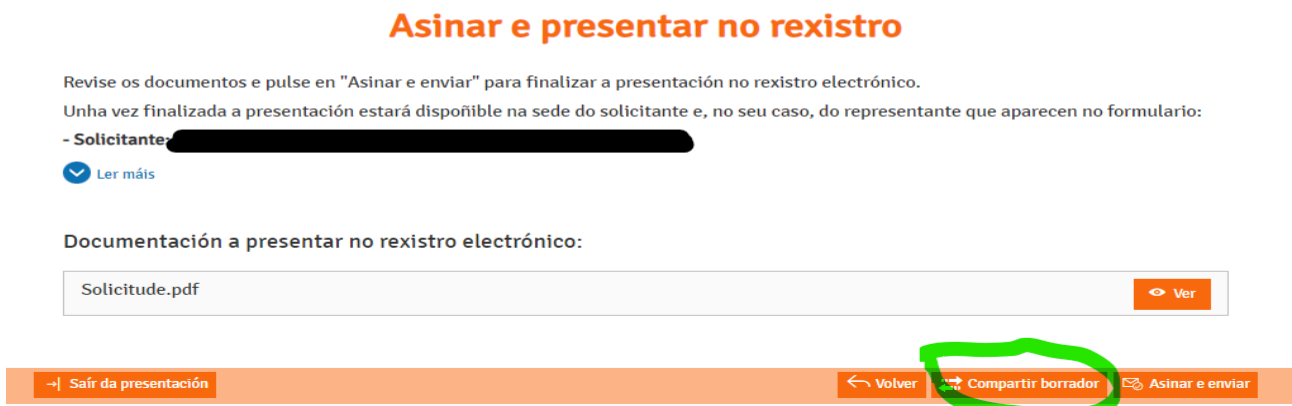
Documento	Ficheiro Anexado	Accións
Declaración da persoa candidata para ser destinataria da axuda (Anexo II)	Soltar arquivos aquí ou examinar	
Aceptación no grupo de investigación ou equivalente (Anexo III)	Soltar arquivos aquí ou examinar	
Aceptación no departamento, unidade de traballo ou equivalente (Anexo IV)	Soltar arquivos aquí ou examinar	
Plan de traballo das actividades académico-investigadoras que propón reali...	Soltar arquivos aquí ou examinar	
CV actualizado da persoa candidata	Soltar arquivos aquí ou examinar	
Arquivo pdf cos documentos xustificativos dos méritos alegados e as ligazó...	Soltar arquivos aquí ou examinar	
Memoria da actividade investigadora desenvolvida	Soltar arquivos aquí ou examinar	

Por último, chegamos unha fiestra definitiva que temos dúas opcións:

–A de *Compartir borrador*, opción de que deberemos escoller no caso que de sexamos a persoa candidata, unha vez preparados os formularios e a documentación anexa.

–Se por contra é a entidade solicitante a que fai directamente todos os trámites de cumprimentación e anexo de documentos, deberán escoller a opción de *Asinar e enviar*.

Se preme a Compartir borrador aparecerán as seguintes pantallas:



Compartir borrador

Teña en conta que ademais do formulario de Solicitud, a persoa coa que vai compartir o borrador terá acceso tamén á documentación anexada ata ese momento.

Lembre que, unha vez compartido, vostede perderá a visibilidade sobre o mesmo.

Indique a continuación a persoa coa que desexa compartir o borrador:

- Solicitante no formulario: [Redacted]
- Outro

Gardar

Ao seleccionar con quen vai a compartir o borrador, deberá escoller a entidade solicitante no formulario (que, non o esquezan), de deberá ser unha das indicadas no artigo 2 das bases da convocatoria.

Ao rematar as accións anteriormente descritas, póñanse en contacto coa entidade solicitante para verificar que recibiron correctamente o borrador.

Para dúbidas sobre cuestións técnicas da Sele electrónica da Xunta de Galicia poden poñerse en contacto co teléfono 012.

Para cuestións administrativas

Secretaría Xeral de Universidades	
Correo electrónico	promocioncientifica.educacion@xunta.gal
Teléfono	881995152 / 881995980