



## Secretaría Xeral de Educación e Formación Profesional

### Guía do asistente informático

# Probas de acceso a ciclos formativos de grao superior de formación profesional

## Convocatoria 2021

(Actualizado 18/02/2021)





## Índice

---

1	Introdución.....	3
2	Acceso ao asistente informático.....	4
	2.1. Acceso con identificación.....	5
	2.2. Outros accesos.....	7
3	Cuestionario para xerar a solicitude.....	10
	3.1. Opción da parte específica.....	10
	3.2. Adaptación da proba por discapacidade.....	11
	3.3. Conservación da cualificación de partes superadas nalgunha das dúas convocatorias anteriores.....	12
	3.4. Exencións.....	13
	3.5. Datos da solicitude.....	15
	3.6. Cadro resumo da solicitude.....	16
	3.6.1. Datos da persoa solicitante.....	16
	3.6.2. Materias.....	16
	3.6.3. Exencións.....	16
	3.6.4. Conservación de nota.....	16
	3.6.5. Documentación para presentar no centro.....	17
	3.6.6. Representante legal.....	17
4	Entrega de solicitudes.....	19
	4.1. Non é necesario presentar documentación no centro.....	19
	4.2. Para que a solicitude sexa válida deberá presentar a seguinte documentación nun centro de inscrición.....	20
	4.2.1. Presentación nun centro de inscrición.....	20
	4.2.2. Presentación na Sede Electrónica da Xunta de Galicia.....	21





## 1 Introducción

---

Na convocatoria de probas de acceso a ciclos formativos de grao superior para o ano 2021 é necesario que as persoas solicitantes cubran a solicitude de admisión ás probas de acceso a través da aplicación “Ciclosprobas”, que funcionará como asistente. Podemos diferenciar dous casos:

a) Para aquelas persoas que fagan a solicitude con sistema de identificación (usuario@edu.xunta.gal, Chave365, usuario@xunta.gal, DNI electrónico ou certificado dixital) na aplicación e **NON** necesitan presentar documentación complementaria, a aplicación avisará de que a solicitude está validada automaticamente e que non é preciso entregala nun centro.

b) As solicitudes de inscrición, unha vez xeradas polo asistente informático, nas que cómpre é achegar documentación complementaria ou as realizadas por persoas sen un sistema de identificación, deberán ser presentadas nun centro público de Galicia con oferta de FP antes do remate do prazo de inscrición. Sen o trámite de presentación a inscrición para as probas de acceso para grao superior de FP **NON** quedará finalizada, e polo tanto, a inscrición non terá validez.

En ámbolos dous casos a copia impresa conservarase como resgardo da realización da solicitude.

Lembre que o día de realización da proba debe levar a copia da solicitude de inscrición xunto co documento de identidade.





## 2 Acceso ao asistente informático

Cumprirá facer todas as solicitudes de modo telemático. Para crear unha solicitude empregando o asistente informático pode empregarse as seguintes vías de acceso:

- Desde a opción “Ligazón a aplicación informática” dispoñible na páxina [www.edu.xunta.gal/fp/probas](http://www.edu.xunta.gal/fp/probas), no menú “Acceso a grao superior”, en “Convocatoria 2021”.

### Solicitud de inscripción telemática

Na seguinte ligazón pódese acceder á aplicación informática na que se dispón dun asistente para cubrir a solicitude de inscrición a ciclos formativos de grao superior. O sistema xera unha instancia para imprimir que terá que ser entregada nun centro de inscrición, acompañada da documentación que se indica na propia instancia. O centro procederá a validación dunha copia e entregará outra para a persoa solicitante a efectos de resguardo. En tanto que non se efectúe este trámite non quedará feita a matrícula.

[- Ligazón á aplicación informática](#)

- Directamente desde a aplicación informática “Ciclosprobas” (<https://www.edu.xunta.gal/ciclosprobas/PaxinaInicio.do>).

**CiclosProbas**

Inicio

**Benvidos a Ciclosprobas**

*Ciclosprobas é unha aplicación desenvolvida pola Consellería de Cultura, Educación e Universidade, para xestionar a inscrición ás probas de acceso a ciclos formativos de grao medio e de grao superior de formación profesional específica.*

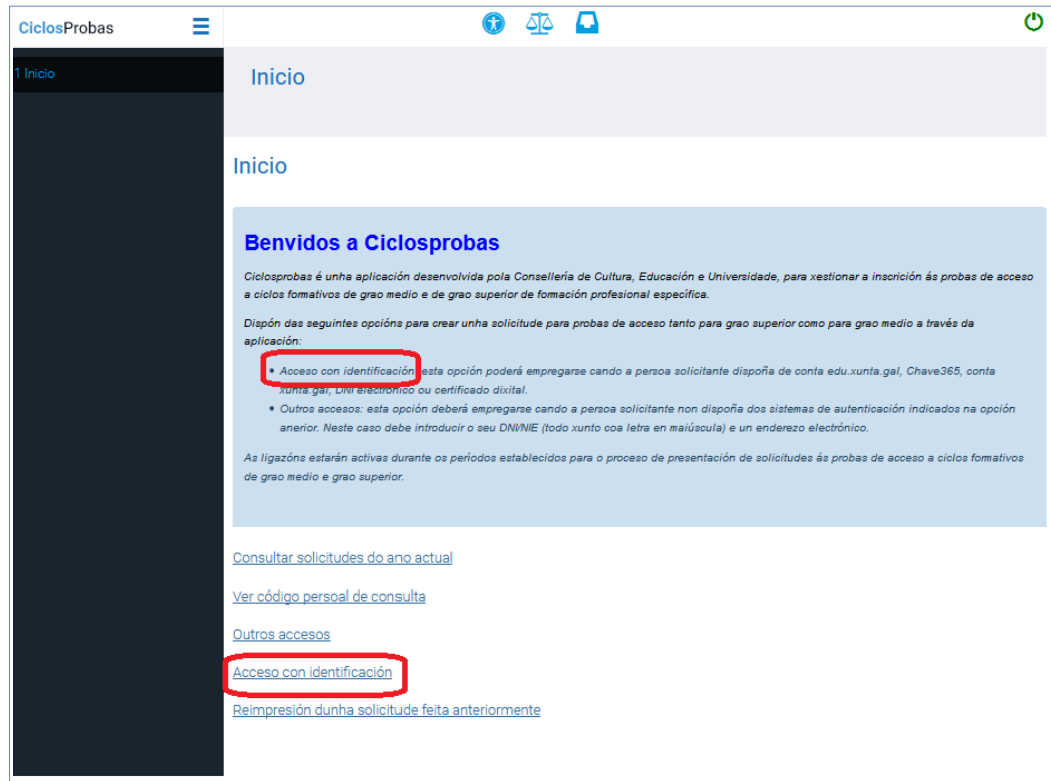
*Dispón das seguintes opcións para crear unha solicitude para probas de acceso tanto para grao superior como para grao medio a través da aplicación:*

- **Acceso con identificación:** esta opción poderá empregarse cando a persoa solicitante dispoña de conta [edu.xunta.gal](http://edu.xunta.gal), [Chave365](http://Chave365), conta [xunta.gal](http://xunta.gal), DNI electrónico ou certificado dixital.
- **Outros accesos:** esta opción deberá empregarse cando a persoa solicitante non dispoña dos sistemas de autenticación indicados na opción anterior. Neste caso debe introducir o seu DNI/NIE (todo xunto coa letra en maiúscula) e un enderezo electrónico.

*As ligazóns estarán activas durante os períodos establecidos para o proceso de presentación de solicitudes ás probas de acceso a ciclos formativos de grao medio e grao superior.*

## 2.1. Acceso con identificación

Se o usuario dispón de algún dos seguintes sistemas de autenticación: usuario@edu.xunta.gal, Chave365, usuario@xunta.gal, DNI electrónico ou certificado dixital debe utilizar a opción “Acceso con identificación”.



Cando se escolla esta opción, cumprirá seleccionar o sistema de identificación tal como indican as seguintes imaxes:





Identifíquese

Usuario de educación

Conta de usuario (sen @edu.xunta.gal)

Contrasinal

Entrar

Identifíquese

Chave365

NIF

Contrasinal

Entrar

Identifíquese

Usuario Xunta

Conta de Directorio Activo Amtega (sen @xunta.gal)

Contrasinal

Entrar

Ou entre con certificado dixital

Entrar

Despois de recoñecer o usuario e o contrasinal pasarase a unha ventá de carga de datos persoais. Esta ventá de carga de datos ten tres pestanas: “Xeral”, “Enderezos” e “Contactos”. Os campos obrigatorios están sempre marcados cun asterisco (\*).

persoa

Convocatoria: CS  
Centro: -  
Teléfono: -

Xeral Enderezos Contactos

Datos da persoa

Tipo DNI/NIE \* ? DNI/NIE/... \*

DNI

Nome \*

Primeiro apelido \*

Segundo apelido

Sexo \*

Data de nacemento \* ?

Pais de nacemento \*

España

Concello de nacemento

Pais de nacionalidade \*

España

Gardar Datos Xerais Volver Continuar

\*Datos obrigatorios.  
Comprobe que todos os datos se corresponden cos seus datos actuais.  
Lembre gardar os cambios antes de premer en continuar.



Se os datos xa están cargados, corresponderá comprobalos e, se houber erros, deberán corrixirse:

- En “Xeral” pídense datos de nome completo, nacionalidade, data de nacemento e sexo.
- En “Enderezos” están os datos de enderezo ou enderezos da persoa solicitante.
- En “Contactos” figurarán os datos de teléfono, correo electrónico e fax.

Ao premer en “Continuar” na pestana “Xeral” pásase á seguinte fase da carga de datos (ver o punto 3 deste documento), onde se realizan preguntas sinxelas necesarias para xerar a solicitude.

- Hai que ter en conta que calquera modificación que se faga neste apartado (enderezo, teléfono ou correo electrónico) implicará que para posteriores trámites empregárase a nova información.

## 2.2. Outros accesos

Se non dispón de ningún sistema de autenticación de usuario debe utilizar a opción “Outros accesos”.

CiclosProbas Inicio

### Benvidos a Ciclosprobas

Ciclosprobas é unha aplicación desenvolvida pola Consellería de Cultura, Educación e Universidade, para xestionar a inscrición ás probas de acceso a ciclos formativos de grao medio e de grao superior de formación profesional específica.

Dispón das seguintes opcións para crear unha solicitude para probas de acceso tanto para grao superior como para grao medio a través da aplicación:

- **Acceso con identificación:** esta opción poderá empregarse cando a persoa solicitante dispoña de conta [edu.xunta.gal](http://edu.xunta.gal), Chave365, conta [xunta.gal](http://xunta.gal), DNI electrónico ou certificado dixital.
- **Outros accesos:** esta opción deberá empregarse cando a persoa solicitante non dispoña dos sistemas de autenticación indicados na opción anterior. Neste caso debe introducir o seu DNINIE (todo xunto coa letra en maiúscula) e un enderezo electrónico.

As ligazóns estarán activas durante os períodos establecidos para o proceso de presentación de solicitudes ás probas de acceso a ciclos formativos de grao medio e grao superior.

[Consultar solicitudes do ano actual](#)

[Ver código persoal de consulta](#)

[Outros accesos](#)

[Acceso con identificación](#)

[Reimpresión dunha solicitude feita anteriormente](#)





Na seguinte pantalla solicitaráselle que introduza o seu DNI/NIE (todo xunto coa letra en maiúscula) e un enderezo electrónico. Exclusivamente no caso de non ter DNI/NIE poderá utilizar outro sistema de identificación.

No caso de que a persoa solicitante estea dada de alta na base de datos da Consellería de Cultura, Educación e Universidade, pero non coincida o enderezo electrónico introducido co rexistrado, aparecerá un aviso na parte superior da pantalla. Poderá continuar co asistente web da solicitude pulsando no enlace “Alta solicitude WEB”.

Despois da identificación pasarase a unha ventá de carga de datos persoais. Os campos obrigatorios están marcados en asterisco. Antes de pulsar en “Continuar” debe comprobar que todos os datos sexan correctos.



The screenshot shows the 'Datos Personais' form in the CiclosProbas system. The form is divided into several sections: 'Datos persoais' at the top, 'Datos da solicitude' in the middle, and 'Datos Enderezo' on the right. The 'Datos persoais' section includes fields for 'Tipo DNI/NIE' (set to 'DNI'), 'DNI/NIE' (set to 'DNI persoa solicitante'), and 'Enderezo electrónico' (set to 'correo electrónico persoa solicitante'). The 'Datos da solicitude' section contains fields for 'Nome', 'Apelido1', 'Apelido2', 'Sexo', 'Teléfono', 'Móbil', 'Data de nacemento', 'País de nacemento', 'Provincia', 'Concello de nacemento', and 'País de nacionalidade'. The 'Datos Enderezo' section includes fields for 'Enderezo', 'País de enderezo', 'Provincia', and 'Código Postal'. At the bottom of the form, there are 'Continuar' and 'Cancelar' buttons.

### 3 Cuestionario para xerar a solicitude

Nas seguintes pantallas iránselle formulando diversas cuestións necesarias para elaborar a súa solicitude.

Aparece unha primeira pantalla informativa do grao para o que se fai a solicitude. Prema en “Continuar”.

The screenshot shows the 'Alta Solicitude' form in the CiclosProbas system. The form is titled 'Alta Solicitude' and contains a section for 'Datos do alumno' with fields for 'DNI/DOI' and 'Nome'. Below this, there is a section for 'Seleccione o grao para o que desexa facer a solicitude:' with a radio button selected for 'Grao Superior'. At the bottom of the form, there is a message 'Non se atoparon contidos de axuda' and 'Continuar' and 'Cancelar' buttons.



### 3.1. Opción da parte específica

En función da opción elixida (A, B ou C) poderase acceder a uns determinados ciclos formativos, englobados en diferentes familias profesionais (anexo VII da orde das probas de acceso) polo tanto **preste especial atención a opción escollida**.

Cada aspirante deberá elixir **unha das tres opcións (A, B ou C)** no momento de formalizar a solicitude. Na opción elixida terá que escoller **dúas das tres materias** de cada opción para examinarse.

**Alta Solicitud** Convocatoria: CS  
Centro:   
Teléfono: -

**Datos do alumno**

DNI/DOI  Nome  Grao

**Datos da solicitude**

Opción

Selección da opción e das materias da parte específica da proba.

Elixa unha única opción (A, B ou C) e, dentro da opción, debe escoller dúas materias.

Opción A: Economía da empresa, Lingua estranxeira (Inglés ou Francés) e Filosofía.

Opción B: Debuxo técnico, Tecnoloxía Industrial e Física.

Opción C: Ciencias da terra e ambientais, Química e Bioloxía.

Na opción A da proba, no caso de escoller a materia de Lingua estranxeira, só poderá examinarse dunha opción (Inglés ou Francés).

[Relación de familias profesionais ás que se pode acceder segundo a opción da parte específica.](#)

### 3.2. Adaptación da proba por discapacidade

Na seguinte pantalla poderán solicitar a proba adaptada aquelas persoas que cumpran os seguintes requisitos:

- Persoas con alteracións físicas, psíquicas ou sensorias cun grao de discapacidade legalmente recoñecida **igual ou superior ao 33 %**.
- Persoas diagnosticadas de trastorno por déficit de atención e hiperactividade (TDAH).
- Persoas cun recoñecemento de incapacidade permanente en grao de total, absoluta ou gran invalidez, ou dunha pensión de xubilación por incapacidade permanente.





ciclosprobas

Inicio

Alta Solicitud

Datos do alumno

DNI/DOI Nome Grao

Superior

Datos da solicitude

Desexa solicitar adaptación da proba de acceso por discapacidade?

Si Non

Poderán solicitar a adaptación da proba as persoas cunha discapacidade recoñecida de a lo menos un 33%, así como as persoas que teñan recoñecida unha incapacidade permanente en grao de total, absoluta ou gran invalidez, ou unha pensión de xubilación por incapacidade permanente ou as persoas diagnosticadas de trastorno por déficit de atención (TDAH).

A persoa solicitante deberá achegar a documentación xustificativa nos seguintes casos:

- cando se trate dun certificado de discapacidade expedido por outra comunidade autónoma.
- cando se trate dun recoñecemento de incapacidade permanente en grao de total, absoluta ou gran invalidez, ou dunha pensión de xubilación por incapacidade permanente.
- cando se trate dunha persoa diagnosticada de TDAH.

As persoas que necesiten unha adaptación da proba, deberán indicar brevemente aquilo que precisen para o seu desenvolvemento (Por exemplo: máis tempo para a realización da proba, letra de maior tamaño, etc.) e premer en “Continuar”.

Alta Solicitud

Convocatoria: CS  
Centro: -  
Teléfono: -

Datos do alumno

DNI/DOI Nome Grao

Superior

Datos da solicitude

Describe a adaptación que precisa:

Escriba unha breve descrición da adaptación que solicita

Adaptación que precisa.

Deberá describir brevemente no recadro o tipo de medidas ou recursos adicionais necesarios para desenvolver a proba de acceso.

Listaxes de proba adaptada: as persoas interesadas, ou quen as represente, poderán consultar as listaxes provisional e definitiva de proba adaptada [na secretaria do centro onde realízanse a inscrición](#). Estas listaxes non se publicarán en internet nin nos taboleiros de anuncios.

### 3.3. Conservación da cualificación de partes superadas nalgunha das dúas convocatorias anteriores

A conservación de nota é para aquelas persoas que realizaran a proba de acceso a ciclos formativos de formación profesional na Comunidade Autónoma de Galicia nos anos **2019 e 2020** e non a superasen na súa totalidade. Pódese solicitar cando a parte superada da proba teña unha nota igual ou superior a cinco.

As persoas que se atopen nesta situación e desexen solicitar a conservación de nota, marcarán na solicitude a opción correspondente:

- Conservación da cualificación da parte común.
- Conservación da cualificación da parte específica.





No caso de solicitudes realizadas cun sistema de identificación e se atopen nesta situación aparecerá a nota obtida na parte da proba superada e poderán marcar na solicitude a opción correspondente.

En ningún caso se poderá realizar o exame da parte da proba da que se solicita conservación.

### 3.4. Exencións

A persoa que participe nas probas de acceso a ciclos formativos de grao superior poderá solicitar a **exención parcial ou total da proba**:

- Exención da parte común.
- Exención da parte específica.



Deberase marcar primeiro a exención da parte da proba que se solicita (común ou específica) e a continuación o motivo polo que se solicita esa exención. Cumprirá achegar os documentos xustificativos correspondentes a cada motivo da exención cando sexa necesario.

Non se poderá examinar da parte ou partes da proba para as cales lles sexa concedida a exención nesta convocatoria.

Alta Solicitud Convocatoria: CS  
Centro: -  
Teléfono: -

Datos do alumno

DNI/DOI  Nome  Grao

Datos da solicitude

Solicita as seguintes exencións

Solicita a exención	Causa da exención
<input type="checkbox"/> Exención da parte común. ?	<input type="checkbox"/> Exención recoñecida nunha convocatoria anterior de probas de acceso a ciclos formativos de grao superior en Galicia. (Documento 4).
	<input type="checkbox"/> Superación da proba de acceso a ciclos formativos de grao superior de formación profesional por outra opción. (Documento 4).
	<input type="checkbox"/> Superación da proba de acceso a ciclos formativos de grao superior de ensinanzas deportivas ou de artes plásticas e deseño. (Documento 5).
<input type="checkbox"/> Exención da parte específica. ?	<input type="checkbox"/> Exención recoñecida, na mesma opción, nunha convocatoria anterior de probas de acceso a ciclos formativos de grao superior en Galicia. (Documento 4).
	<input type="checkbox"/> Título de técnico auxiliar da Lei 14/1970, do 4 de agosto, xeral de educación e financiamento da reforma educativa. (Documento 6).
	<input type="checkbox"/> Certificado de profesionalidade de nivel II ou superior. (Documento 7).
	<input type="checkbox"/> Condición de deportista de alto nivel. (Documento 8).
	<input type="checkbox"/> Condición de deportista de alto rendemento. (Documento 9).
	<input type="checkbox"/> Título de técnico deportivo. (Documento 10).
	<input type="checkbox"/> Título de técnico de Artes Plásticas e Deseño (Documento 11).
	<input type="checkbox"/> Experiencia laboral como persoa traballadora por conta allea de polo menos un ano. (Documentos 12 ou 13 e 14).
	<input type="checkbox"/> Experiencia laboral como persoa traballadora por conta propia de polo menos un ano. (Documentos 12 e 14).

Naqueles casos que teña recoñecida unha exención anterior, aparecerá marcada por defecto en canto seleccione “Exención da parte común” ou “Exención da parte específica” e non cumprirá achegar documentación complementaria.



### 3.5. Datos da solicitude

#### Documentación que se presenta

Nesta pantalla deberá marcar a documentación que se presenta en función do indicado nos apartados de adaptación da proba (apartado 3.2) e das exencións solicitadas (apartado 3.4).

Documento	Cotexada
Copia do pasaporte ou do documento de identificación da Unión Europea, cando non se dispoña de DNI ou NIE.	<input type="checkbox"/>
(1) Certificado do grao de discapacidade, cando fose expedido por outra comunidade autónoma.	<input type="checkbox"/>
(2) Ditame técnico facultativo, cando fose expedido por outra comunidade autónoma.	<input type="checkbox"/>
(3) Xustificación documental do diagnóstico de TDAH.	<input type="checkbox"/>
(4) Certificado de realización dunha proba de acceso a ciclos formativos de grao superior de formación profesional, cando fose expedido por outra comunidade autónoma.	<input type="checkbox"/>
(5) Certificado de superación dunha proba de acceso a ciclos formativos de grao superior de ensinanza deportiva ou de artes plásticas e deseño, cando fose expedido por outra comunidade autónoma.	<input type="checkbox"/>
(7) Certificado de profesionalidade de nivel II ou superior.	<input type="checkbox"/>
(9) Certificación da resolución de deportista de alto rendemento.	<input type="checkbox"/>
(12) Informe de Vida Laboral da Tesouraría Xeral da Seguridade Social ou o equivalente da mutualidade laboral que corresponda.	<input type="checkbox"/>
(13) Persoal das Forzas Armadas: certificación de vida laboral expedida pola pagadoría do centro de destino actual, onde consten os empregos desempeñados por destino, coa especialidade militar e o período de exercicio.	<input type="checkbox"/>
(14) Certificación da empresa ou empresas en que se adquirise a experiencia laboral ou a memoria descritiva segundo o modelo do anexo X desta orde.	<input type="checkbox"/>

#### Comprobación de datos

Na seguinte táboa, no caso de que a persoa interesada se opoña á consulta de datos, deberá marcalo no recadro correspondente. Neste caso sempre será obrigada a presentación da documentación xustificativa.

Os documentos relacionados serán obxecto de consulta ás administracións públicas. No caso de que as persoas interesadas se opoñan a esta consulta, deberán indicalo no cadro correspondente e achegar unha copia dos documentos.	Opóñome á consulta
DNI ou NIE da persoa solicitante.	<input type="checkbox"/>
(1) Certificado do grao de discapacidade, cando fose expedido por organismos dependentes da Xunta de Galicia.	<input type="checkbox"/>
(2) Ditame técnico facultativo, cando fose expedido por organismos dependentes da Xunta de Galicia.	<input type="checkbox"/>
(4) Certificado de realización dunha proba de acceso a ciclos formativos de grao superior de formación profesional, realizada en Galicia.	<input type="checkbox"/>
(5) Certificado de superación dunha proba de acceso a ciclos formativos de grao superior de ensinanza deportiva ou de artes plásticas e deseño, realizada en Galicia.	<input type="checkbox"/>
(6) Título de técnico auxiliar da Lei 14/1970, do 4 de agosto, xeral de educación e financiamento da reforma educativa.	<input type="checkbox"/>
(8) Certificación da resolución de deportista de alto nivel.	<input type="checkbox"/>
(10) Título de técnico deportivo.	<input type="checkbox"/>
(11) Título de técnico de artes plásticas e deseño.	<input type="checkbox"/>

- Unha vez marcadas as opcións anteriores deberá premer en “**Detectar erros na solicitude**”.

Atrás	Detectar Erros Na Solicitude	Continuar	Cancelar
-------	------------------------------	-----------	----------





- A continuación debe comprobar a información que aparecerá no apartado “Posibles erros na documentación da solicitude”. Neste recadro aparece a documentación que deberá xustificar en función do indicado nos apartados anteriores. Por exemplo:

Posibles erros detectados na documentación da solicitude

Non consta que teña recoñecida a exención da parte específica da proba nunha convocatoria anterior de probas de acceso a ciclos formativos de grao superior de Galicia. No caso de posuír unha xustificación ao respecto, deberá achegala.

### 3.6. Cadro resumo da solicitude

Finalmente, aparece unha ventá de resumo que amosa a información salientable da solicitude: datos da persoa solicitante, opción e materias elixidas, adaptación da proba, conservación da parte da proba superada, exencións que solicita, documentación para presentar no centro, representante legal (cubrir cando sexa necesario).

Se desexa corrixir algún apartado, prema “Atrás” e corrixa o que corresponda.

#### 3.6.1. Datos da persoa solicitante

Comprobe que sexan correctos o documento de identidade, o nome, os apelidos e o grao da proba de acceso para o que presenta a solicitude.

#### 3.6.2. Materias

Comprobe que a opción e as dúas materias elixidas, para facer o exame da parte específica da proba de acceso a ciclos formativos de grao superior, sexan as correctas

#### 3.6.3. Exencións

Neste apartado aparecerá a exención da parte (común ou específica) que solicita. Recorde que a persoa solicitante non poderá examinarse da parte ou partes da proba na que se lle conceda a exención.

#### 3.6.4. Conservación de nota

Aparece naquelas solicitudes que realizaran a proba de acceso a ciclos formativos de grao superior non anos 2019 e 2020 e superaran cunha cualificación maior ou igual a cinco unha das partes da proba.





### 3.6.5. Documentación para presentar no centro

Neste cadro indicárase se cómpre presentar a solicitude nun centro de inscrición e a documentación complementaria necesaria.

#### Documentación para presentar no centro

Para que a solicitude sexa válida deberá presentar a seguinte documentación nun centro de inscrición:

- \* A folia da solicitude.
- \* Documento...
- \* Documento...

Tamén pode ocorrer que non sexa necesario entregar a solicitude nin documentación complementaria nun centro e, por tanto, cando se prema no botón “**Confirmar**” a solicitude será validada automaticamente sen necesidade de presentala nun centro de inscrición.

#### Documentación para presentar no centro

\* Non é necesario presentar documentación no centro.

Se desexa corrixir algún apartado prema “Atrás” e corrixa o que corresponda.

### 3.6.6. Representante legal

Só no caso de que a solicitude non se vaia entregar ao centro de inscrición pola persoa solicitante, haberá que indicar os datos da persoa que vaia entregar (representante).

#### Representante legal

Se esta solicitude non vai ser entregada no centro de inscrición polo solicitante, indique os datos da persoa que a vai entregar (representante):

Tipo DNI/NIE ? DNI/NIE Nome/Razón social Apellido1 Apellido2

DNI

A representación terá que acreditarse por calquera medio válido en dereito. En particular, sería válida unha autorización asinada pola persoa solicitante a favor da persoa representante. Para redactar esta autorización, recoméndase:

- Identificar claramente a persoa solicitante con nome e apelidos.
- Incluír, dentro do propio documento de autorización, imaxe do DNI da persoa solicitante.
- Indicar que autoriza a esa persoa (identificada con nome, apelidos e DNI) para representalo/a para os efectos de trámite da súa solicitude de inscrición na proba de acceso a ciclos formativos.







- Imprimir a autorización.
- Que a persoa solicitante asine a autorización e lla entregue á representante para que a achegue coa solicitude (non se admitiría unha autorización escaneada, senón que cómpre achegar unha autorización con sinatura orixinal).
- Logo de confeccionada a representación, a solicitude que se leve ao centro de inscrición debe ir asinada xa pola persoa representante, non pola persoa solicitante.





## 4 Entrega de solicitudes

Logo de revisar o resumo da solicitude estará lista para ser xerada. Pódense dar dúas situacións:

- Non é necesario presentar documentación no centro.
- Para que a solicitude sexa válida deberase presentar documentación nun centro de inscrición.

### 4.1. Non é necesario presentar documentación no centro

No resumo da solicitude dentro do recadro “Documentación para presentar no centro” aparece o texto “\* Non é necesario presentar documentación no centro.”

Documentación para presentar no centro

---

\* Non é necesario presentar documentación no centro.

A solicitude pode ser confirmada e será validada automaticamente polo sistema. Prema no botón “**Confirmar**” para xerar o resgardo da solicitude.

ConfirmarAtrásCancelar

No encabezamento do resgardo da solicitude aparecerá o seguinte texto:

 XUNTA DE GALICIA CONSELLERÍA DE CULTURA, EDUCACIÓN E UNIVERSIDADE	<b>ANEXO II</b>	<b>Código Solicitude</b>  00006
<b>Non é necesario entregar para validar nun centro público de Galicia con oferta de FP.</b>		
PROCEDEMENTO <b>INSCRIPCIÓN PARA A PROBA DE ACCESO AOS CICLOS FORMATIVOS DE GRAO SUPERIOR DE FORMACIÓN PROFESIONAL</b>	CODIGO DO PROCEDEMENTO <b>ED312D</b>	DOCUMENTO <b>SOLICITUDE</b>

Descargue e conserve o PDF e comprobe que toda a información que teña a solicitude sexa correcta. Se non o é, terá que volver a realizar unha nova solicitude que substituirá a esta. Só se terá en conta a derradeira solicitude confirmada e validada.

Imprima o resgardo da solicitude, xa que é necesario levalo xunto co documento de identidade o día da proba.





## 4.2. Para que a solicitude sexa válida deberá presentar a seguinte documentación nun centro de inscrición

No resumo da solicitude, dentro do recadro “Documentación para presentar no centro” aparece o texto “Para que a solicitude sexa válida deberá presentar a seguinte documentación nun centro de inscrición” e ademais enumérase, en cada caso particular, a documentación que cumpra presentar.

### Documentación para presentar no centro

Para que a solicitude sexa válida deberá presentar a seguinte documentación nun centro de inscrición:

\* A follla da solicitude.

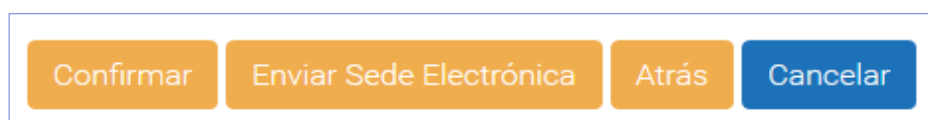
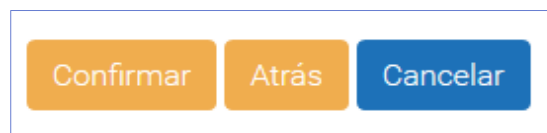
\* Documento...

\* Documento...

Nesta situación, a solicitude non será válida en tanto que non sexa entregada, dentro do prazo establecido, nun centro educativo público galego con oferta de formación profesional, xunto coa documentación requirida. Tamén é posible enviala a través de Sede Electrónica da Xunta de Galicia no caso de ter realizada a solicitude cun sistema de identificación admitido pola Sede Electrónica (Chave365, DNI electrónico ou certificado dixital).

### 4.2.1. Presentación nun centro de inscrición

Deberá premer no botón “**Confirmar**” cando se desexe xerar o resgardo de solicitude para a presentar no centro de inscrición. Teña en conta que a solicitude non será válida en tanto que non a entregue nun centro educativo público galego con oferta de formación profesional, xunto coa documentación requirida. Nas imaxes móstranse as dúas configuracións de botóns que poden aparecer na pantalla.



No encabezamento do resgardo da solicitude aparecerá o seguinte texto:



	XUNTA DE GALICIA CONSELLERÍA DE CULTURA, EDUCACIÓN E UNIVERSIDADE	ANEXO II	Código Solicitud  00006
<b>Atención, este documento non terá validez ata ser validado e selado por un centro público de Galicia con oferta de FP.</b>			
PROCEDEMENTO	CÓDIGO DO PROCEDEMENTO	DOCUMENTO	
INSCRIPCIÓN PARA A PROBA DE ACCESO AOS CICLOS FORMATIVOS DE GRAO SUPERIOR DE FORMACIÓN PROFESIONAL	ED312D	SOLICITUDE	

Descargue e conserve o PDF, e comprobe que toda a información que teña a solicitude sexa correcta. Se non o é, terá que volver a realizar unha nova solicitude.

Imprima a solicitude (un exemplar para o centro e un exemplar de resguardo para a persoa solicitante). Os exemplares deberán ser asinados pola persoa solicitante ou no seu caso o representante legal, cando sexa o caso, e entregados xunto coa documentación complementaria requirida, dentro do prazo establecido, nun centro educativo público galego con oferta de formación profesional. De entregar máis dunha solicitude só se terá en conta a derradeira solicitude validada.

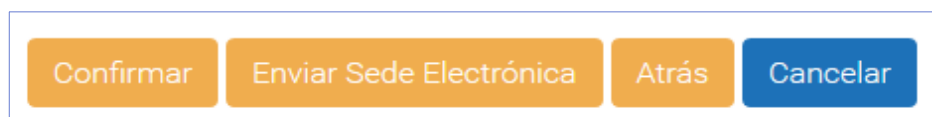
Sen o trámite de entrega e validación nun centro de inscrición, a solicitude non se poderá ter en conta e non poderá presentarse ás probas de acceso.

Conserve o resguardo selado da solicitude, xa que é necesario levalo xunto co documento de identidade o día da proba.

#### 4.2.2. Presentación na Sede Electrónica da Xunta de Galicia

As persoas que realizaran a solicitude cun sistema de identificación admitido pola Sede Electrónica (Chave365, DNI electrónico ou certificado dixital), poderán escoller entre presentar a solicitude nun centro educativo público galego con oferta de formación profesional (como se describiu no apartado anterior) ou ben a través da Sede Electrónica da Xunta de Galicia.

Para presentar a solicitude a través da Sede Electrónica cumprirá premer no botón “**Enviar sede electrónica**”.



Aparecerá unha pantalla na que se pide seleccionar un centro de inscrición:





**Alta Solicitud**

**Datos do alumno**

DNI/DOI  Nome  Grao

**Datos da solicitude**

**Seleccionar centro de inscrición**

Provincia \*  
Coruña (A)

Concello \*  
-- Selecciona concello --

Centro \*  
-- Selecciona centro --

Escolla un centro educativo público con oferta de ciclos formativo de formación profesional, onde desexa entregar a solicitude. Este será o seu centro para os efectos de publicacións de listaxes.

Logo de confirmar o centro onde se quere que figure a entrega da solicitude das probas de acceso a grao superior, pásase a seguinte pantalla:

**Sede Electrónica**

Operación realizada con éxito

[Pinche aquí para acceder á Sede e firmar a solicitude](#)

Debe premer na ligazón “Pique aquí para acceder á Sede e firmar a solicitude”, e o sistema redirixirá a súa petición á pantalla de acceso á Sede Electrónica:

**SEDE ELECTRÓNICA** XUNTA DE GALICIA

Trámites A sede Para quen? Axuda **A miña sede**

**Escollo o método de identificación**

**Chave 365**  
NIF   
Clave   
Entrar  
Esquecho a miña clave de acceso  
Alta con certificado  
Máis información  
Chave 365

**certificado electrónico**  
CERTIFICADO DIXITAL  
Identificarse con certificado ou DNI e  
Consultar os certificados admitidos  
Certificado Electrónico

Acceder como persoa autorizada

Para tramitar en liña, empregando un certificado electrónico, as solicitudes de probas de acceso a grao superior debe recordar que debe ter instalada a aplicación de escritorio Autofirma. Se xa ten instalada a aplicación ou empregara Chave365, faga clic en “Continuar”.



En caso de utilizar un certificado electrónico, lembre que debe ter instalada a aplicación de escritorio Autofirma.

- Se non a ten instalada siga as instrucións desta [ligazón](#)
- Se xa ten instalada a aplicación ou utilizará Chave365, faga clic no botón Continuar.

Continuar

Pechar

Na Sede Electrónica poderá acceder ao borrador da solicitude que elaborou no asistente da aplicación “Ciclosprobas”.

Non esqueza que é obrigatorio achegar os documentos xustificativos aos que se fai referencia nos apartados “Documentación que se presenta” e “Comprobación de datos”, cando se opoña á súa consulta. Terá que escanear e achegar a documentación complementaria necesaria durante o trámite de presentación da solicitude a través da Sede Electrónica.

Descargue e conserve o resgardo da solicitude e o tique de presentación na Sede Electrónica, comprobe que toda a información que ten a solicitude sexa correcta. Se non fose correcta terá que volver realizar unha nova solicitude.

De entregar máis dunha solicitude só será tida en conta a última solicitude validada.

Sen o trámite de entrega e validación nun centro de inscrición ou, neste caso, na Sede electrónica a solicitude non poderá ser tida en conta e non poderá presentarse ás probas de acceso.

Conserve o resgardo asinado da solicitude e o tique de presentación, xa que é necesario levalo xunto co documento de identidade o día da proba.

