



Proxecto e-dixgal

Guía EVA Abalar - Profesorado

Acceso e interface



**XUNTA
DE GALICIA**



CONTROL DE VERSIÓNS E DISTRIBUCIÓN			
NOME DO DOCUMENTO:		VERSIÓN:	
COD. DO DOCUMENTO:			
ELABORADO POR:		DATA:	
VALIDADO POR:		DATA:	
APROBADO POR:		DATA:	

REXISTRO DE CAMBIOS		
Versión	Causa da nova versión	Data de aprobación

LISTA DE DISTRIBUCIÓN (opcional)		
Nome	Número de copia	Área/Centro/Localización

CLÁUSULA DE CONFIDENCIALIDADE

Este documento é propiedade da Amtega (Axencia para a Modernización Tecnolóxica de Galicia). Deberá empregar este material exclusivamente para os servizos que foron acordados coa Amtega e que requiren necesariamente da súa utilización. Está prohibida a reprodución parcial ou total, por calquera medio ou método, dos contidos deste documento para calquera outro uso non acordado coa Amtega.

Índice

1. Introducción.....	4
2. Acceso.....	5
2.1.1. Login	5
2.1.2. Selector de idioma	5
2.1.3. Carrusel de novas.....	6
3. Páxina principal.....	7
3.1. Barra de Menús	7
3.1.1. Selector de idioma	8
3.1.2. O meu Escritorio	9
3.1.3. Os meus Cursos	9
3.2. Organización do EVA.	10
3.3. Área de bloques funcionais	10
3.4. Programa da materia	13

1. **Introdución**

Nesta guía mostrámosvos como se accede ao Ámbito Virtual de Aprendizaxe EVA Abalar, así como á descrición dos diferentes elementos da Interface do Perfil de Profesor, e a organización das Materias ou Materias ás que estades asignados como Docentes.

¡¡¡COMEZAMOS!!!

2. Acceso

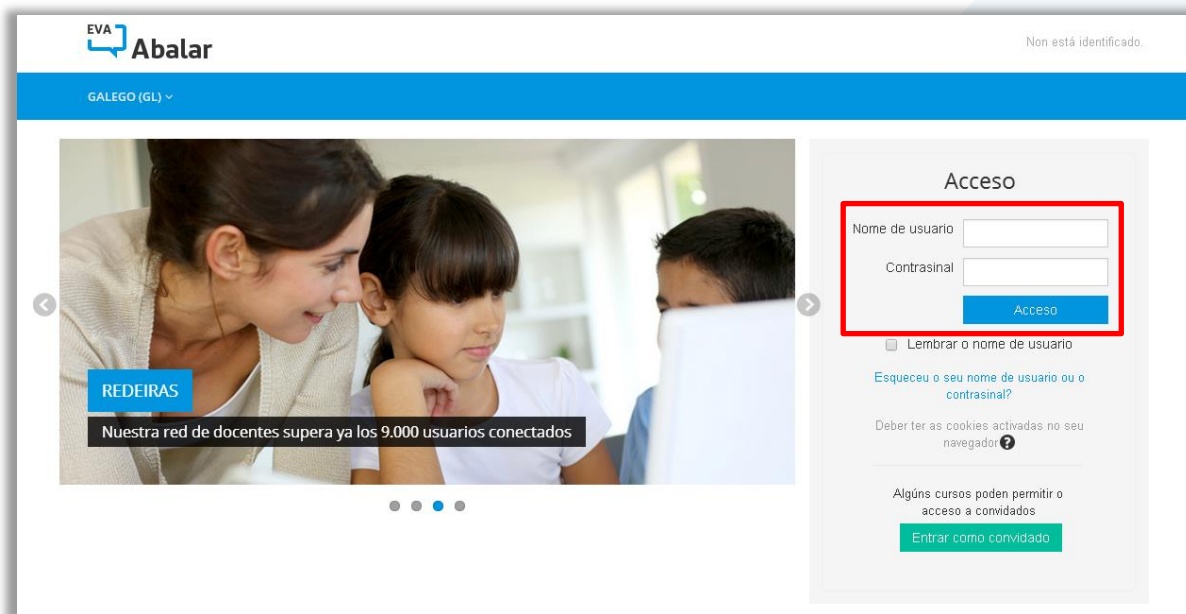
A URL para acceder á plataforma **EVA Abalar** é: <http://eva.edu.xunta.es>

Unha vez accedemos a través do noso explorador, encontrámonos coa pantalla de login ou acceso na que se poden distinguir as seguintes partes:

- ✓ Login
- ✓ Selector de idioma
- ✓ Carrusel de novas

2.1.1. Login

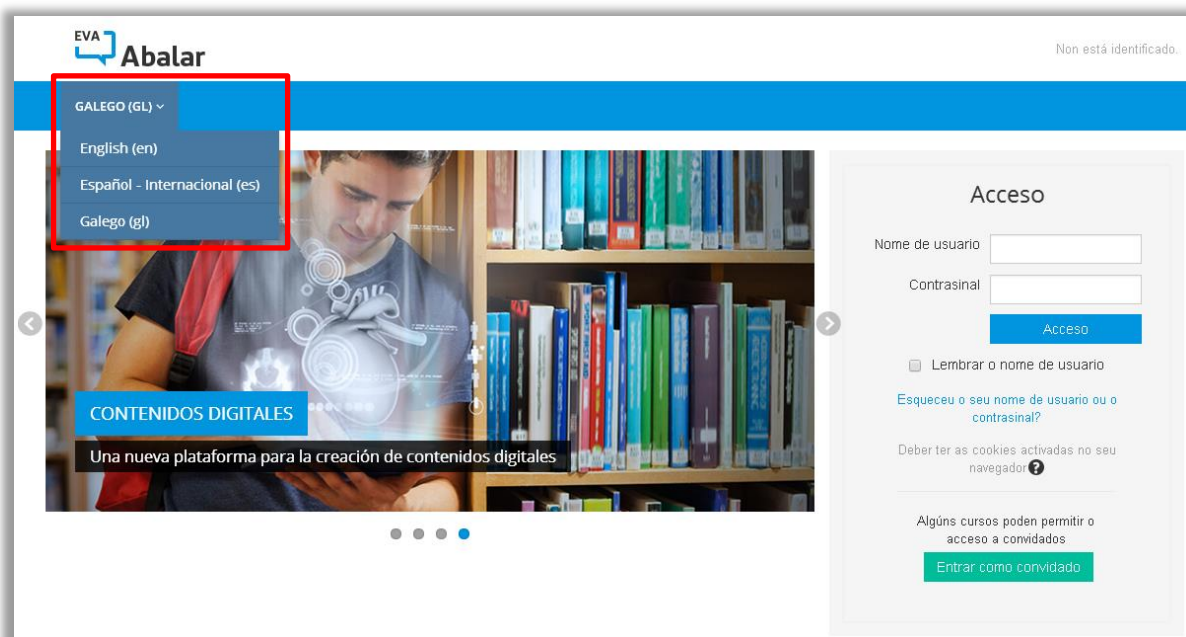
Na pantalla de acceso a Eva Abalar, é por onde se realiza a identificación na plataforma.



Para iso, introducirase o nome de usuario e o contrasinal correspondente. Posteriormente facemos clic en "Acceso".

2.1.2. Selector de idioma

O **selector de idioma** permite elixir o idioma desta pantalla de acceso. Cámbiase facendo clic no devandito **selector de idioma**.



EVA Abalar Non está identificado.

GALEGO (GL) ▾
English (en)
Español - Internacional (es)
Galego (gl)

CONTENIDOS DIGITALES
Una nueva plataforma para la creación de contenidos digitales

Acceso

Nome de usuario
Contrasinal
Acceso

Lembrar o nome de usuario

Esqueceu o seu nome de usuario ou o contrasinal?

Deber ter as cookies activadas no seu navegador?

Algúns cursos poden permitir o acceso a convidados
Entrar como convidado

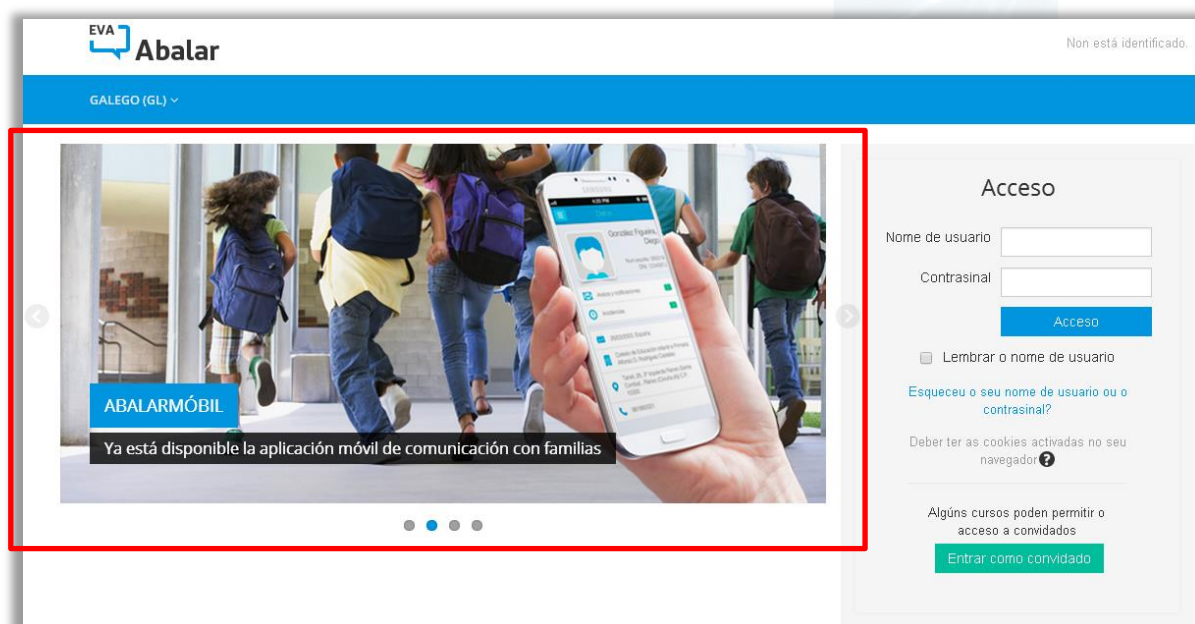
Pódese elixir entre:

- ✓ Galego (gl)
- ✓ Español (es)
- ✓ English (en)

Por defecto a plataforma mostrarase en idioma “Galego”.

2.1.3. Carrusel de novas

A pantalla de acceso mostra un carrusel con noticias ou novidades de interese para a comunidade educativa



EVA Abalar Non está identificado.

GALEGO (GL) ▾

ABALARMÓBIL
Ya está disponible la aplicación móvil de comunicación con familias

Acceso

Nome de usuario
Contrasinal
Acceso

Lembrar o nome de usuario

Esqueceu o seu nome de usuario ou o contrasinal?

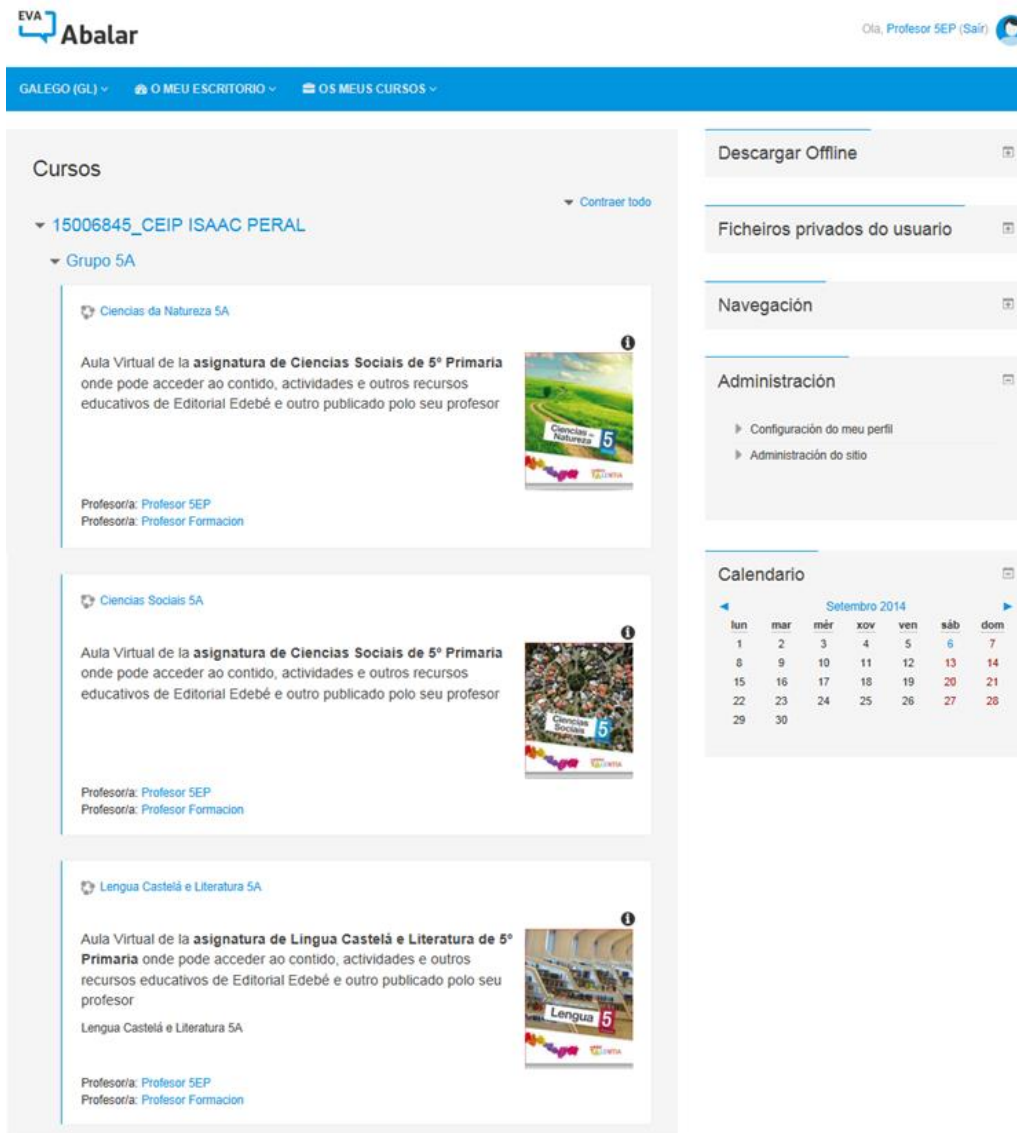
Deber ter as cookies activadas no seu navegador?

Algúns cursos poden permitir o acceso a convidados
Entrar como convidado

3. Páxina principal

Unha vez que nos identificamos accedemos á pantalla principal na que se distinguen as seguintes áreas:

- ✓ Barra de Menús
- ✓ Espazo de materias
- ✓ Bloques funcionais
- ✓ Acceso a ferramentas ou aplicacións



EVA Abalar Ola, Profesor 5EP (Sair)

GALEGO (GL) O MEU ESCRITORIO OS MEUS CURSOS

Cursos Contraer todo

15006845_CEIP ISAAC PERAL

Grupo 5A

Ciencias da Natureza 5A

Aula Virtual de la asignatura de Ciencias Sociais de 5º Primaria onde pode acceder ao contido, actividades e outros recursos educativos de Editorial Edebé e outro publicado polo seu profesor

Profesoría: Profesor 5EP
Profesoría: Profesor Formacion

Ciencias Sociais 5A

Aula Virtual de la asignatura de Ciencias Sociais de 5º Primaria onde pode acceder ao contido, actividades e outros recursos educativos de Editorial Edebé e outro publicado polo seu profesor

Profesoría: Profesor 5EP
Profesoría: Profesor Formacion

Lengua Castelá e Literatura 5A

Aula Virtual de la asignatura de Lengua Castelá e Literatura de 5º Primaria onde pode acceder ao contido, actividades e outros recursos educativos de Editorial Edebé e outro publicado polo seu profesor

Lengua Castelá e Literatura 5A

Profesoría: Profesor 5EP
Profesoría: Profesor Formacion

Descargar Offline

Ficheiros privados do usuario

Navegación

Administración

- Configuración do meu perfil
- Administración do sitio

Calendario

Setembro 2014

lun	mar	mér	xov	ven	sáb	dom
1	2	3	4	5	6	7
8	9	10	11	12	13	14
15	16	17	18	19	20	21
22	23	24	25	26	27	28
29	30					

3.1. Barra de Menús

Na Barra de Menús dispoñemos das seguintes opcións:

- ✓ Selector de idioma
- ✓ O meu escritorio
- ✓ Os meus cursos ou materias

GALEGO (GL) ▾ O MEU ESCRITORIO ▾ OS MEUS CURSOS ▾

Cursos

▾ 15006845_CEIP ISAAC PERAL

▾ Grupo 5A

Ciencias da Natureza 5A

Aula Virtual de la **asignatura de Ciencias Sociales de 5º Primaria** onde pode acceder ao contido, actividades e outros recursos educativos de Editorial Edebé e outro publicado polo seu profesor



Profesor/a: Profesor 5EP
Profesor/a: Profesor Formacion

Descargar Offline

Ficheiros privados do usuario

Navegación

Administración

- Configuración do meu perfil
- Administración do sitio

3.1.1. Selector de idioma

Por defecto **Eva Abalar** está en idioma galego, pero co **selector de idioma** podemos elixir con cal se desexa traballar. Cámbiase facendo clic no devandito **selector de idioma**.

EVA **Abalar**

Ola, Profesor 5EP (Sair) 

GALEGO (GL) ▾ O MEU ESCRITORIO ▾ OS MEUS CURSOS ▾

English (en)

Español - Internacional (es)

Galego (gl)

▾ 15006845_CEIP ISAAC PERAL

▾ Grupo 5A

Ciencias da Natureza 5A

Aula Virtual de la **asignatura de Ciencias Sociales de 5º Primaria** onde pode acceder ao contido, actividades e outros recursos educativos de Editorial Edebé e outro publicado polo seu profesor



Profesor/a: Profesor 5EP
Profesor/a: Profesor Formacion

Descargar Offline

Ficheiros privados do usuario

Navegación

Administración

- Configuración do meu perfil
- Administración do sitio

Pódese elixir entre:

- ✓ Galego (gl)
- ✓ Español (es)
- ✓ English (en)

3.1.2. O meu Escritorio

Dende o menú de O meu escritorio podemos acceder de forma rápida ás principais funcionalidades do EVA. Inicialmente estas funcionalidades son:

- ✓ A miña área persoal
- ✓ Perfil
- ✓ Calendario
- ✓ Mensaxes
- ✓ Distincións
- ✓ Ficheiros privados



The screenshot shows the EVA interface. At the top left is the 'EVA Abalar' logo. On the right, it says 'Ola, Profesor 5EP (Saír)' with a user profile icon. A blue navigation bar contains 'GALEGO (GL)', 'O MEU ESCRITORIO', and 'OS MEUS CURSOS'. The 'O MEU ESCRITORIO' menu is open, showing options: 'A miña área persoal', 'Perfil', 'Calendario', 'Mensaxes', 'Distincións', 'Ficheiros privados', and 'Saír'. The main content area shows a course card for 'Cursos' with details for '1500684' and 'Grupo 5A', including a virtual classroom description and a book cover for 'Ciencias da Natureza 5'. On the right, there are panels for 'Descargar Offline', 'Ficheiros privados do usuario', 'Navegación', and 'Administración'.

3.1.3. Os meus Cursos

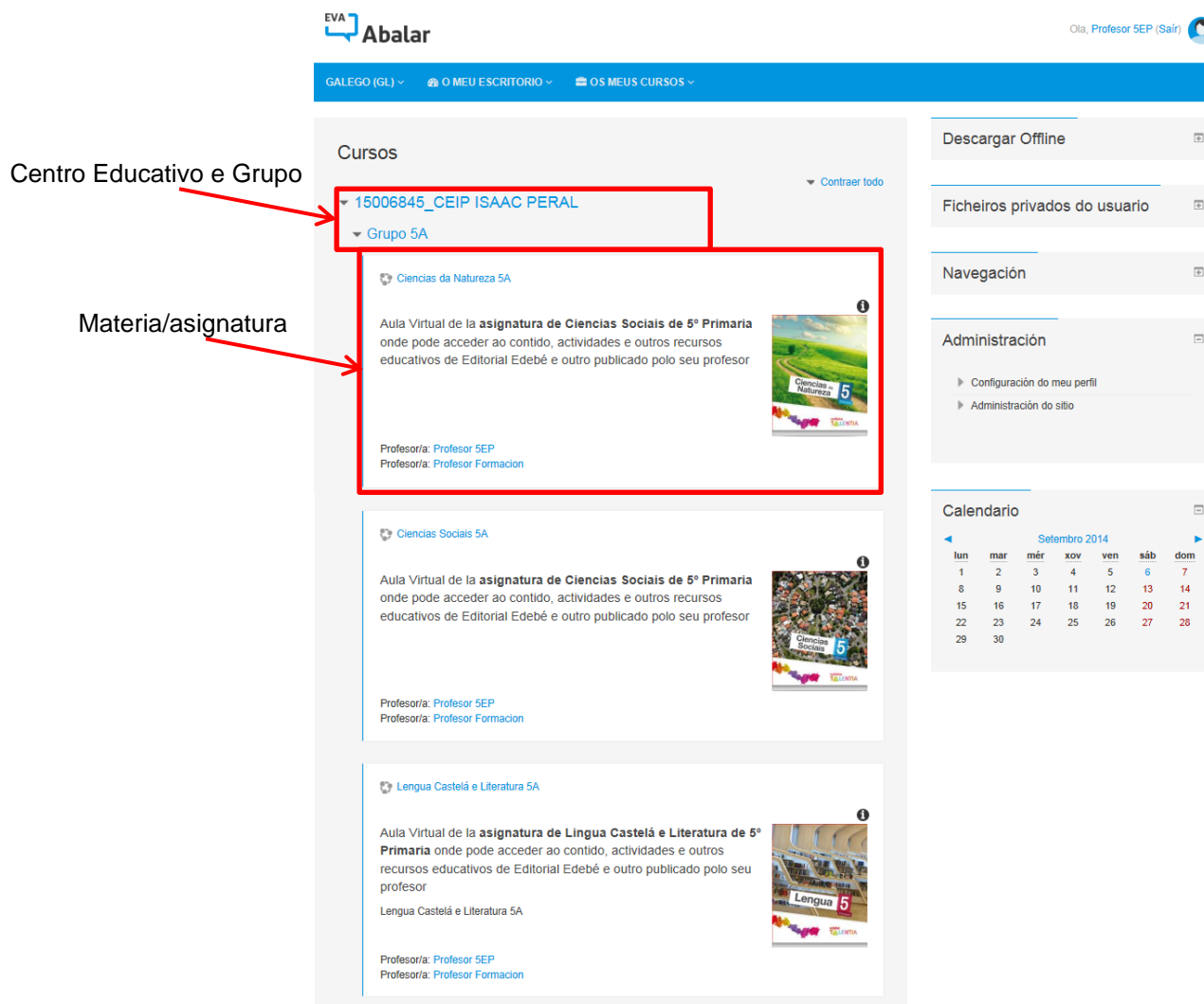
Dende o menú de Os meus cursos pódese acceder directamente a cada das materias nas que como docente estou matriculado.



The screenshot shows the EVA interface with the 'OS MEUS CURSOS' menu open. The navigation bar shows 'GALEGO (GL)', 'O MEU ESCRITORIO', and 'OS MEUS CURSOS'. The 'OS MEUS CURSOS' menu lists subjects: 'Ciencias da Natureza 5A', 'Ciencias Sociais 5A', 'Inglés 5A', 'Lengua Castelá e Literatura 5A', 'Lingua galega e Literatura 5A', 'Matemáticas 5A', 'Música 5A', and 'Relixión 5A'. The main content area shows a course card for 'Cursos' with details for '15006845_CEIP ISAAC PER...' and 'Grupo 5A', including a subject card for 'Ciencias da Natureza 5A' and a virtual classroom description. On the right, there is a 'Contraer todo' button and a partial view of a course card.

3.2. Organización do EVA.

As materias encóntranse organizadas por Centro Educativo e Grupo ou Clase. Desta forma cando se accede á páxina principal mostraranse de forma organizada as materias que se imparten ou tutorizan. Facendo uso dos despregables poderás visualizar os accesos ás diferentes materias



EVA Abalar Ola, Profesor 5EP (Sair)

GALEGO (GL) | O MEU ESCRITORIO | OS MEUS CURSOS

Cursos Contraer todo

Centro Educativo e Grupo → **15006845_CEIP ISAAC PERAL**

→ **Grupo 5A**

Materia/ asignatura → **Ciencias da Natureza 5A**

Aula Virtual de la **asignatura de Ciencias Sociais de 5º Primaria** onde pode acceder ao contido, actividades e outros recursos educativos de Editorial Edebé e outro publicado polo seu profesor

Profesora: Profesor 5EP
Profesora: Profesor Formacion

Ciencias Sociais 5A

Aula Virtual de la **asignatura de Ciencias Sociais de 5º Primaria** onde pode acceder ao contido, actividades e outros recursos educativos de Editorial Edebé e outro publicado polo seu profesor

Profesora: Profesor 5EP
Profesora: Profesor Formacion

Lengua Castelá e Literatura 5A

Aula Virtual de la **asignatura de Lengua Castelá e Literatura de 5º Primaria** onde pode acceder ao contido, actividades e outros recursos educativos de Editorial Edebé e outro publicado polo seu profesor

Lengua Castelá e Literatura 5A

Profesora: Profesor 5EP
Profesora: Profesor Formacion

Descargar Offline

Ficheiros privados do usuario

Navegación

Administración

- Configuración do meu perfil
- Administración do sitio

Calendario

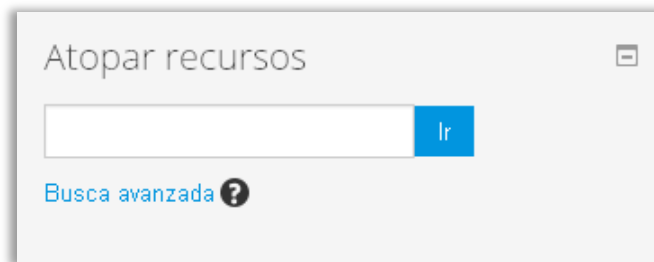
Setembro 2014

lun	mar	mér	xov	ven	sáb	dom
1	2	3	4	5	6	7
8	9	10	11	12	13	14
15	16	17	18	19	20	21
22	23	24	25	26	27	28
29	30					

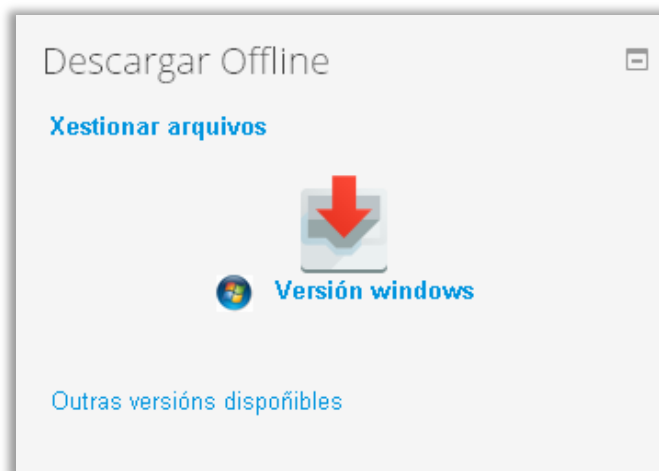
3.3. Área de bloques funcionais

Dende este panel situado no lateral dereito da páxina pódese acceder aos bloques funcionais establecidos inicialmente, a través dos cales podemos facer as principais tarefas para traballar no curso. A continuación presentamos os dispoñibles, deixando a presentación do seu funcionamento para guías posteriores.

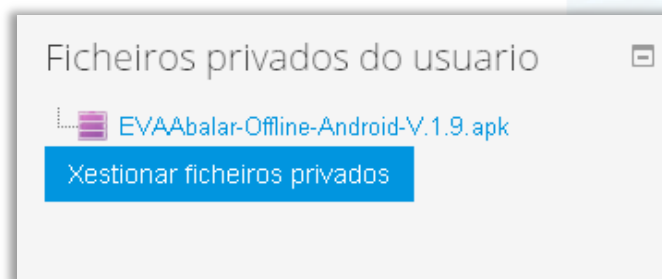
- ✓ **Atopar recursos:** Permite buscar recursos no Punto Neutro para ser publicados posteriormente



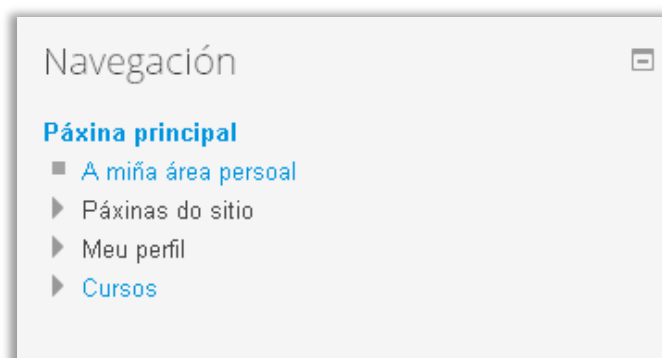
- ✓ Descargar Offline: Permite descargar a aplicación de escritorio para posteriormente traballar sen conectividade.



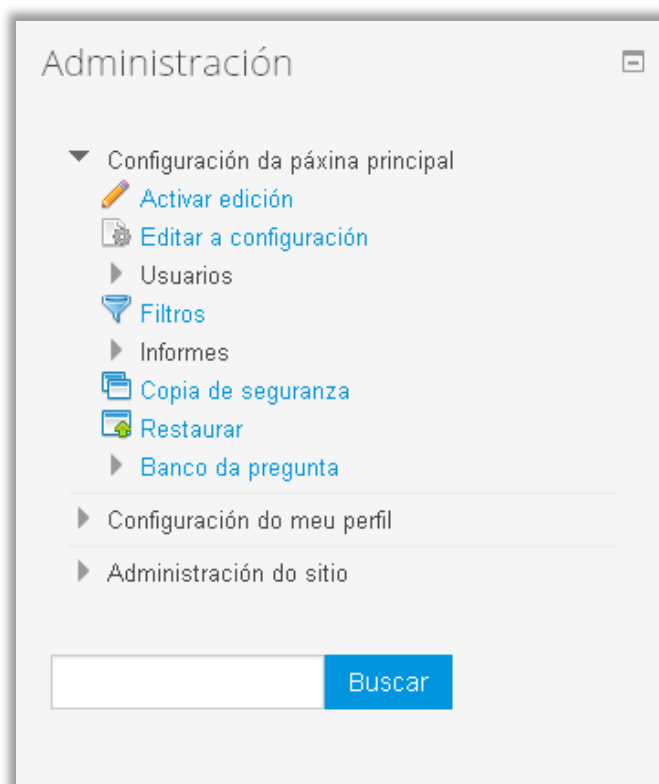
- ✓ Ficheiros privados de usuario: O usuario pode xestionar os seus ficheiros privados accedendo por esta opción



- ✓ Navegación: Permite navegar polas diferentes partes da plataforma.



- ✓ Administración: O usuario pode realizar algunhas tarefas de configuración e administración da plataforma



- ✓ Calendario: Mostra o calendario do usuario e visualiza e xestiona as tarefas nel reflectidas.



Unha vez que accedemos a EVA Abalar seleccionamos a materia do grupo e centro na que imos publicar o programa.

3.4. Programa da materia

Ao facer clic no título da materia accedemos ao programa de contidos desta para poder realizar as diferentes tarefas para as cales temos permiso:

- ✓ Publicar o programa da materia baseado no libro dixital dunha editorial.
- ✓ Engadir novos recursos e actividades propios ou de terceiros.
- ✓ Editar os datos dos recursos e actividades.
- ✓ Cambiar a orde das unidades e os recursos que integran.



The screenshot shows the EVA Abalar interface. At the top, there is a navigation bar with 'GALEGO (GL)', 'O MEU ESCRITORIO', and 'OS MEUS CURSOS'. Below this, the 'Cursos' section is visible, with a dropdown menu expanded to show '15006845_CEIP ISAAC PERAL' and 'Grupo 5A' (highlighted with a red box). Under 'Grupo 5A', there is a card for 'Ciencias da Natureza 5A'. The card contains the text: 'Aula Virtual de la asignatura de Ciencias Sociales de 5º Primaria onde pode acceder ao contido, actividades e outros recursos educativos de Editorial Edebé e outro publicado polo seu profesor'. It also lists 'Profesor/a: Profesor 5EP' and 'Profesor/a: Profesor Formacion'. A book cover for 'Ciencias da Natureza 5' is shown on the right side of the card.

A primeira vez que accedemos á materia encontrámonos con que non dispón de contidos.

Na seguinte guía poderás aprender como publicar un programa cos contidos dos libros dixitais das editoriais que participan no Proxecto e-dixgal.

Xa coñecemos un pouco EVA Abalar, **CONTINUAMOS?**