

Expresión Artística

Material para 4ºESO

Material necesario (es el mismo que utilizasteis para 3º ESO en Educación Plástica):

Conviene que le pongáis el nombre y curso a todo el material.


- Cuaderno o carpeta de anillas con recambio (puede ser cuadriculado. Tamaño folio).
- Cuaderno A5 para bocetos.
- Láminas DIN A4 con margen (tamaño exterior de 21 x 29,7 cm. ten cuidado porque hay otras láminas que son más grandes y lo que mide 21x 29,7 es el margen) Comprar 10 para empezar. En la parte de abajo hay unos cajetines dibujados para poner los datos:

Fecha	Apellidos, Nombre	Grupo, Número	Puntuación
Ejercicio n.º			
Observaciones			


- Lápiz 2H o portaminas (diámetro de la mina: 0,5 y dureza: 2H)
- Lápiz HB o 2B (uno de los dos)
- Afilador
- Goma blanca.



- Estilógrafo grosor 0,8 o rotulador fino negro.
- Escuadra y cartabón (recomendadas de 28 cm), mejor sin bisel y sin graduar. Si tienen de cursos anteriores, las pueden usar sin problemas. Si no son graduadas se necesita una regla para medir.




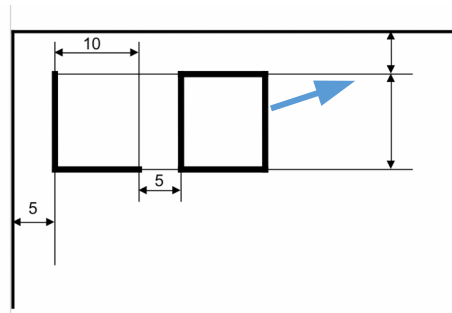
- Compás (marcas recomendadas Faber-Castell o Staedtler) Es importante elegir un compás de calidad para poder trazar con cierta precisión. Es conveniente que las dos patas estén articuladas y que siempre tenga la mina de grafito afilada (cónica o biselada).



- Afilaminas para la mina del compás (podemos hacerlo con una lija o lima)



- Carpeta de cartulina. Tenéis que cortarla para que tenga el tamaño de las láminas y rotularla con tu nombre, nº y curso (en la esquina superior izquierda)



- Carpeta de plástico de gomas A4 para guardar las láminas. En ella irán a clase a diario: 2 láminas de dibujo y el juego de escuadra, cartabón y regla.



- Lápices de colores de la marca Alpino, Faber-Castell, Staedtler, Stabilo o similar.
- Tijeras.
- Pegamento de barra.

- Rotuladores de colores.
- Rotulador permanente negro fino.

Puntualmente el profesor/a mandará comprar algún material más.