

Instrucións aboamento de taxas ABAU 2024

Todos os alumnos que se matriculen na ABAU (prazo anticipado e ordinario) poderán facer o aboamento das taxas de forma telemática (mediante tarxeta bancaria)... ou de forma presencial na entidade bancaria que escollan.

O pago telemático só é posible facelo si eres un alumno prematriculado na ABAU.

Un alumno prematriculado na ABAU conta cun usuario/contrasinal para poder acceder a nerta e facer o pago telemático...ou xerar un impreso de matrícula e acudir á entidade bancaria correspondente a facer un pago presencial.

Hai que ter en conta que os pagos telemáticos a través da pasarela de nerta confírmanse no momento e actualizan o estado da matrícula. Os pagos por outro medio a través da entidade bancaria, non actualizan o estado automaticamente. Neste caso o/a alumno/a necesita entregar o xustificante de pago no centro de secundaria ou LERD correspondente.

Pasos para realizar o pago telemático a través da pasarela de NERTA:

1- Para poder realizar o pago a través da pasarela, o alumno deberá de acceder mediante usuario/contrasinal de nerta ós datos da súa prematrícula ABAU e seleccionar no campo “Entidade bancaria” o valor “PAGO TELEMÁTICO”, unha vez feito isto aparecerá un botón para acceder ó pago a través da pasarela.

The screenshot shows the 'Partes' section of the NERTA form. Under 'Parte voluntaria', there are checkboxes for '20 - Matemáticas II', '21 - Bioloxía', '22 - Debuxo Técnico II', and '23 - Física'. The 'Tipo matrícula' dropdown is set to 'Ordinaria - 63,67 €'. The 'Entidade bancaria' dropdown is open, showing a list of options: 'ABANCA', 'BANCO SANTANDER CENTRAL HISPANO ES67-0049-2584-97-1610928810', and 'PAGO TELEMÁTICO'. The 'PAGO TELEMÁTICO' option is circled in red. Below the dropdown, there is a button labeled 'Pagar Matrícula'.

2- Prememos no botón “Pagar matrícula” que nos levará á pantalla de pago da pasarela onde completaremos os datos da tarxeta bancaria coa que se fará o pago.


The screenshot shows the payment screen of the NERTA system. At the top, there are tabs for 'Matrícula' and 'Cualificacións'. Below the tabs, there are fields for 'Estado matrícula' (Solicitante), 'Número inscrición' (000), 'Tipo matrícula' (Ordinaria - 63,67 €), 'Entidade bancaria' (PAGO TELEMÁTICO), and 'Taxas' (Non aboadas). A button labeled 'Pagar Matrícula' is circled in red. Below the fields, there is a section for 'Parte voluntaria' with a list of subjects: '21 - Bioloxía'.

3- Cubrimos os datos bancarios para o pago.

PROBAS ABAU

Compra on-line



//ABANCA





Confirmación do pagamento

Forma de pagamento

☒ Tarxeta de crédito


SECURE ID Check

☐ Tarxeteiro EURO 6000 




Detalles do pagamento

Número de operación:
121

Importe:
63.67 €

Tarxeta:

Data caducidade (MM / AAAA):
01 ▼ 2021 ▼

Código seguridade:
  ¿Que é?

CANCELAR
Voltar ao comercio

PAGAR


4- Prememos en “Pagar”

5- Si o pago foi correcto sairá unha pantalla de “Operación autorizada” que se poderá imprimir ou gardar como xustificante do aboamento.

PROBAS ABAU

Compra on-line



//ABANCA



Operación AUTORIZADA



Número de operación:
161

Importe:
63.67 €

 Pagamento con tarxeta
Datos que identifican á operación: 

Número de operación: Importe: Data / Hora:
161 63.67 24-03-2021 10:14:12

Autorización: Referencia:
101000 12001983462103241014116007000


SECURE ID Check

ACEPTAR

6- Prememos en “Aceptar”, volveremos á pantalla de nerta e o estado das taxas pasará a aboado.