

Nivel Avanzado 🖐️🖐️🖐️




XUNTA
DE GALICIA

POLOS CREATIVOS

KS-R5-Automatismos Rob Ives
Quen quere unha ostra?

Actividade elaborada coa colaboración de Rob Ives


1. Facendo o fol.



1. Marca ben todas as liñas de puntos e raias e recorta a parte inferior.




3. Empeza por un extremo, dobra ao longo das liñas para empezar a facer o fol.




2. Enrola e pega para facer un tubo.




4.. Segue dobrando o tubo sobre se mesmo ata completar o fol.



5. Fai a parte superior e a base.



6. Ensambla as duas partes do tubo.



7. Pega o tubo enriba do burato na parte superior.



8. Ensambla a tapa, a base e o fol para formar a caixa de chifres.

Constrúe

2.Facendo o paxariño asubiador.



9. Recorta e pega o ostreiro.

10. Pega o soporte no interior do corpo do páxaro.

11. Pega as Barinas de empuxe das ás.

12. Pega o soporte no centro do tubo afastado do orificio.

13. Pega as baleas de empuxe das ás á base do fol.

14. A chifrar!