

Instrucións aboamento de taxas ABAU

Todos os alumnos que se matriculen na ABAU (prazo anticipado e ordinario) poderán facer o aboamento das taxas de forma telemática (mediante tarxeta bancaria)... ou de forma presencial na entidade bancaria que escollan.

O pago telemático só é posible facelo si eres un alumno prematriculado na ABAU.

Un alumno prematriculado na ABAU conta cun usuario/contrasinal para poder acceder a nerta e facer o pago telemático...ou xerar un impreso de matrícula e acudir á entidade bancaria correspondente a facer un pago presencial.

Hai que ter en conta que os pagos telemáticos a través da pasarela de nerta confirmanse no momento e actualizan o estado da matrícula. Os pagos por outro medio a través da entidade bancaria, non actualizan o estado automaticamente. Neste caso o/a alumno/a necesita entregar o xustificante de pago no centro de secundaria ou LERD correspondente.

Pasos para realizar o pago telemático a través da pasarela de NERTA:

1- Para poder realizar o pago a través da pasarela, o alumno deberá de acceder mediante usuario/contrasinal de nerta ós datos da súa prematrícula ABAU e seleccionar no campo “Entidade bancaria” o valor “PAGO TELEMÁTICO”, unha vez feito isto aparecerá un botón para acceder ó pago a través da pasarela.

Partes

Parte voluntaria

Tipo matrícula *

Ordinaria - 63,67 €

Solicita recibir os resultados da proba no enderezo

Entidade bancaria *

Seleccione entidade bancaria

Seleccione entidade bancaria

entidade bancaria

ABANCA

BANCO SANTANDER CENTRAL HISPANO ES67-0049-2584-97-1610928810

PAGO TELEMÁTICO

Parte voluntaria

Materias

20 - Matemáticas II

21 - Bioloxía

22 - Debuxo Técnico II

23 - Física

2- Prememos no botón “Pagar matrícula” que nos levará á pantalla de pago da pasarela onde completaremos os datos da tarxeta bancaria coa que se fará o pago.

Matrícula	Cualificacións				
Estado matrícula	Número inscrición	Tipo matrícula *	Entidade bancaria *	Taxas *	Pagar Matrícula
Solicitante	000	Ordinaria - 63,67 €	PAGO TELEMÁTICO	Non aboadas	
Solicita recibir os resultados da proba no enderezo electrónico					
Parte voluntaria					
Materias					
21 - Bioloxía					

3- Cubrimos os datos bancarios para o pago.

PROBAS ABAU



Compra on-line



Confirmación do pagamento

Forma de pagamento

Tarxeta de crédito

 
SECURE ID Check


Tarxeteiro EURO 6000 



Detalles do pagamento

Número de operación: 121 Importe: **63.67 €**

Tarxeta: _____ Data caducidade (MM / AAAA):
01 ▼ 2021 ▼

Código seguridade: _____  ¿Que é?

CANCELAR
Voltar ao comercio

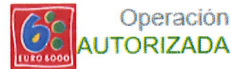
PAGAR

4- Prememos en “Pagar”

5- Si o pago foi correcto sairá unha pantalla de “Operación autorizada” que se poderá imprimir ou gardar como xustificante do aboamento.

PROBAS ABAU

Compra on-line



Número de operación: 161 Importe: **63.67 €**

 **Pagamento con tarxeta**
Datos que identifican à operación:



Número de operación: Importe: Data / Hora:
161 **63.67** **24-03-2021 10:14:12**

Autorización: Referencia:
101000 **12001983462103241014116007000**



ACEPTAR

6- Prememos en “Aceptar”, volveremos á pantalla de nerta e o estado das taxas pasará a aboado.