

# ABAU 2024

## Probas de Acceso à Universidade

Departamento  
**Orientación**  
EPA Eduardo Pondal  
A Coruña



# Calendario ABAU 2024

	XUÑO	XULLO
Avaliación final 2º BAC	15 maio	14 xuño
Revisións e reclamacións	20/21 – 23/24 maio	17/18 – 20/21 xuño
Matrícula ABAU nos centros	16- 20 maio	13- 17 xuño
<b>Exames das ABAU</b>	<b>4 – 5 - 6 xuño</b>	<b>2 – 3 – 4 xullo</b>
Cualificacións provisionais	13 xuño	10 xullo
Socilitude de “revisión”	14 - 18 xuño	11 – 15 xullo
Cualificacións definitivas	20 xuño	16 xullo
Solicitud de orzas (pre-inscripción)	19 xuño- 1 xullo (Provisorio)	17- 22 xuño (Provisorio)



# ABAU- Instrucións Xerais

- ▣ **“Presentación” para todo o alumnado**
- ▣ O primeiro día de exames ás **9:00 h.**
- ▣ **Documentación / Material para os exames**
  - ▣ - **Documento de identidade** (DNI ou equivalente)
  - ▣ - **Resgardo da matrícula e xustificante de pagamento**
  - ▣ - **Bolígrafo / pluma de tinta azul ou negra**
  - ▣ - **Etiquetas con código de barras**, recibidas na presentación
  - ▣ - **Calculadora non programable** sen capacidade gráfica
  - ▣ - **Diccionarios de Latín e Grego**, sen apéndice literario
  - ▣ - **Material de debuxo / deseño**



# ABAU- Máis Instrucións

▣ **Pavellóns auditivos despexados**

▣ **Material opcional....**

▣- Xel desinfectante

▣- Panos de usar- tirar

▣- Bebida (auga ou refresco en botella transparente sen etiquetado)

▣ **NON PERMITIDO**

▣ **teléfono móbil, reloxo ou calquera outro dispositivo electrónico activado**



# ABAU - Outras Instrucións

- Tras a distribución dos exames **non** se pode **abandonar** a aula **antes** de **transcorridos 30 minutos**.
- Cada caderno de exame ten sete páxinas A4 para usar, ademais da **portada na que se fixarán as etiquetas**.
- No caso de responder máis preguntas das permitidas **só** correxirán as primeiras ata o nº máximo permitido nese exame.
- Os **exames deben ser anónimos** e polo tanto non deben levar sinaturas, cores ou marcas.
- **Ao rematar** o exame debe ser **entregado a unha persoa do tribunal**, que comprobará se está debidamente etiquetado.
- Fóra da aula **non se pode permanecer nos corredores** do edificio e hai que saír do centro.



# ABAU – Parte Obligatoria

- 1º exercicio: **Lingua Castelá e Literatura II**
- 2º exercicio: **Lingua Galega e Literatura II**
- 3º exercicio: **Primeira Lingua Estranxeira II**
- 4º exercicio: **Historia de España ou Historia da Filosofía (a elección do alumnado)**
- 5º exercicio: **Latín II** ou  
**Matemáticas aplic. às C. S. II** ou  
**Matemáticas II**

(segundo a modalidade cursada)



# Cualificación da Parte Obligatoria

A cualificación da Parte obrigatoria é a **média aritmética** dos cinco exercicios (con tres cifras decimais).

$$\text{CPO} = \frac{\mathbf{E1 + E2 + E3 + E4 + E5}}{\mathbf{5}}$$

- **4** é a cualificación mínima necesaria para facer media ponderada co expediente académico



# Superación da ABAU

- Nota igual ou superior a **5** como resultado da média ponderada de ...
  - 60% da *Nota Media do Bacharelato* (NMB) e
  - 40% da *Cualificación da Parte Obrigatoria* (CPO)  
[sempre que esta alcance **4** como mínimo]

$$0,60 \cdot \text{NMB} + 0,40 \cdot \text{CPO} \geq 5$$



Esta cualificación ten validez indefinida (permanente)





# Superación da ABAU

## Atención aos "mínimos"




$$0,60 \cdot 5,667 + 0,40 \cdot 4,000 = 5$$


$$0,60 \cdot \text{NMB} + 0,40 \cdot \text{CPO} \geq 5$$



# Superación da ABAU

## Atención aos "mínimos"


$$0,60 \cdot 5,667 + 0,40 \cdot 4,000 = 5$$


$$0,60 \cdot \text{NMB} + 0,40 \cdot \text{CPO} \geq 5$$


$$0,60 \cdot 5,000 + 0,40 \cdot 5,000 = 5$$



# ABAU – Parte Voluntaria

Para escoller as materias de exame a/o estudante deberá ter presente a **adscripción** destas materias ás diferentes **titulacións universitarias** e os **parámetros de ponderación** correspondentes (0,1 ou 0,2) .

[https://www.edu.xunta.gal/portal/sites/web/files/anunciog0598-250422-3\\_es.pdf](https://www.edu.xunta.gal/portal/sites/web/files/anunciog0598-250422-3_es.pdf)



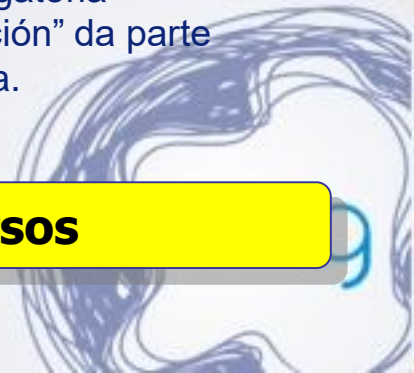
# Nota de admisión

- Utiliza-se para regular a admisión naquelas titulacións en que o nº de solicitudes supera o nº de prazas ofertadas.
- Incorpora as dúas mellores cualificacións das materias superadas na parte voluntaria (+ a “troncal de opción” da parte obrigatoria), sempre que estas aparezan adscritas á titulación desexada.
- Cada materia pondera en función dos parámetros fixados publicamente polas universidades.

$$0,60 \text{ NMB} + 0,40 \text{ CPO} + a \text{ M1} + b \text{ M2}$$

- **NMB**: Nota Media do Bacharelato
- **CPO**: Cualificación da Parte Obrigatoria
- **M1, M2** : as dúas materias superadas da parte voluntaria (e/ou a “troncal de opción” da parte obrigatoria) que, tras aplicar os parámetros (0,1 ou 0,2), proporcionen mellor nota.
- **a, b** : parámetros de ponderación (entre 0,1 e 0,2) fixados polas Universidades.

**Esta nota de admisión é válida durante dous cursos**



# Nota de admisión

*Calculando un exemplo para "Comunicación audiovisual"*

NMB = **6,75**      CPO = **6,80**

Cualificacións en exames voluntarios :

*Economía Empresa* = **7,00**      *Xeografía* = **6,30**



# Nota de admisión

*Calculando un exemplo para "Comunicación audiovisual"*

$$\text{NMB} = \mathbf{6,75} \quad \text{CPO} = \mathbf{6,80}$$

Cualificacions en exames voluntarios :


$$\text{Economía Empresa} = \mathbf{7,00} \quad \text{Xeografía} = \mathbf{6,30}$$

$$0,60 \text{ NMB} + 0,40 \text{ CPO} + a \text{ M1} + b \text{ M2} =$$

$$0,6 \cdot \mathbf{6,75} + 0,4 \cdot \mathbf{6,8} + 0,2 \cdot \mathbf{7,00} + 0,1 \cdot \mathbf{6,3} =$$

$$(\mathbf{4,05}) + (\mathbf{2,72}) + (\mathbf{1,4}) + (\mathbf{0,63}) =$$

$$= \mathbf{8,80}$$



# Revisión das cualificacións

## Procedemento único que inclúe dous momentos:

### **1º momento-** *erros materias e cualificación **provisional***

Analízanse os posibles **erros na corrección** do exame (erros de cálculo, preguntas sen correxir...)

- ▣ *Se non houberse erros mantense esta primeira nota como **cualificación Provisional (P)** da materia.*
- ▣ *Se haubese erros modifícase a nota (arriba ou abaixo) e esta pasa a ser a **cualificación provisional (P)** da materia.*

### ▣ **2º momento-** *nova corrección e cualificación **definitiva***

- ▣ Un docente diferente realiza a **Segunda corrección (S)** do exame.
- ▣ *Se a **diferenza** entre ambas cualificacións **é menor de 2 puntos** a **cualificación definitiva** será a media aritmética das **dúas**:  **$P + S / 2$***
- ▣ *Se resulta unha **diferenza** de **2 ou máis puntos** entre a 1ª e a 2ª corrección un terceiro docente realiza a **Terceira corrección (T)**. Neste caso a cualificación **definitiva** será a media aritmética das **tres**:  **$P + S + T / 3$***



# Máis Información

- ▣ Sobre o proceso : <https://www.ciug.gal/gal/abau>
- ▣ Vídeo explicativo: <https://www.ciug.gal/gal/abau>
- ▣ Departamento de Orientación do centro





# ABAU 2024

*Ánimo e sorte !*

Departamento,  
**Orientación**

EPA Eduardo Pondal  
A Coruña

