

# GUÍA PARA SACAR TAXAS ON-LINE

Para el pago telemático ten que acceder a esta ligazón:

<https://www.conselleriadefacenda.es/es/servicios-e-tramites/listaxe-servizos/taxas-prezos-multas-e-sancions/pago-telematico-de-taxas-e-prezos>

Unha vez aquí, siga este tutorial:

Selecione “Oficina Virtual **TRIBUTARIA**”.

The screenshot shows the website interface for the Xunta de Galicia. The main navigation bar includes 'La Consellería', 'Servicios y Trámites', 'Colectivos', 'Áreas Temáticas', and 'Sala de Prensa'. Below this, there are links for 'Listado de servicios', 'Factura Electrónica', 'Licitación Electrónica', 'Registro General de Contratistas', 'Código Seguro de Verificación', and 'OV Tributaria'. The main content area is titled 'Pago telemático de Tasas y Precios' and includes a description: 'Pago telemático de tasas y precios', 'Oficina Virtual', and 'Oficina Virtual Tributaria (Ver ficha en OV Tributaria)'. On the right side, there is a vertical menu with three options: 'Oficina Virtual TRIBUTARIA' (highlighted with a red box and a red arrow), 'Oficina Virtual PERCEPTORES', and 'Oficina Virtual EMPLEADO PÚBLICO'. The footer contains the Xunta de Galicia logo, copyright information, and the Xacobeo 2021 logo.

Na seguinte pantalla seleccione “**CIDADÁNS**”.

The screenshot shows a screen titled 'Para quen?' with four user categories represented by icons and text: 'Empresas e profesionais' (brown box), 'Cidadáns' (blue box, highlighted with a red box and a red arrow), 'Colaboradores sociais' (green box), and 'Usuarios autorizados' (purple box). The 'Cidadáns' option is the one to be selected according to the instructions.


Unha vez nesta nova pantalla seleccione “**INICIAR TAXA**”.



E agora prememos no candado que está aberto.







Nesta nova pantalla seleccionamos “**INICIAR TAXA**”

 **Autoliquidación e pago de taxas e prezos**


**Iniciar tramitación electrónica**  
Cumprimentar o modelo de autoliquidación e realizar o pago da taxa. Poderá realizar o pagamento por dúas vías:  
- *telemática*: con tarxeta ou cargo en conta  
[Consulta de entidades colaboradoras no pagamento telemático](#)  
- *presencial*: imprimir o modelo 731 cumprimentado para efectuar o pago presencial nunha entidade financeira colaboradora.  
[Consulta de entidades colaboradoras no pagamento presencial](#)

**Operacións realizadas e pendentes**  
Accións posibles sobre operacións realizadas ou iniciadas:  
- consultar unha operación xa realizada  
- retomar unha operación pendente de finalizar  
- anular unha operación en fase inicial

**Descargar modelo en branco**  
Modelo de autoliquidación para cumprimentar a mán segundo as instrucións que lle facilite o órgano xestor da taxa ou prezo, efectuar o pago nunha entidade financeira colaboradora e presenta-lo no órgano xestor da taxa ou prezo.

Completamos os datos da taxa (os que están neste modelo) e prememos “**SEGUINTE**”

**1** Datos da taxa 

**Códigos**

Consellería\*  
01 - EDUCACIÓN, UNIVERSIDADE E FORMACIÓN PROFESIONAL

Delegación\*  
10 - A CORUÑA

Servizo\*  
03 - ENSINO MEDIO

Taxa\*  
380800 - ESCOLAS OFICIAIS DE IDIOMAS.

**Obxecto de pago**

Obxecto ou motivo do pago (máximo 290 caracteres)\*  
TAXAS EOI

**Datos de pago**

A ingresar\*

Importe fraccionado

## As taxas da matrícula son:

ALUMNADO ANTIGO (1)			
Tipo de alumnado	1 idioma	2 idiomas	3 idiomas
Alumnado ordinario	105	197	289
Familia numerosa xeral	52,50	98,50	144,50
Familia numerosa especial	0	0	0
Minusvalías, outros...	0	0	0
Funcionarios docentes	13	13	13


ALUMANDO NOVO (2)			
Tipo de alumnado	1 idioma	2 idiomas	3 idiomas
Alumnado ordinario	127	219	311
Familia numerosa xeral	63,50	109,50	155,50
Familia numerosa especial	0	0	0
Minusvalías, outros...	0	0	0
Funcionarios docentes	35	35	35

**Importante: En todos os casos deberase acreditar documentalmente o dereito ás exencións**

Por último, completamos cos nosos datos persoais.

Suxeito pasivo			
NIF*	Nome ou razón social*	1º Apelido	
Enderezo*	Siglas*	Vía pública*	Número
FISCAL	CL - RÚA/CALLE		
Código Postal*	Provincia*		Concello*
Representante (Só cando difira do suxeito pasivo)			
NIF*	Nome ou razón social*	1º Apelido	
Enderezo*	Siglas*	Vía pública*	Número
FISCAL	CL - RÚA/CALLE		
Código Postal*	Provincia*		Concello*

Para rematar, imprimimos a taxa e a pagamos no banco ou seguimos as instrucións para poder realizar o pago online.

 Autoliquidación e pago de taxas e prezos

1 Datos da taxa

2 Datos identificativos

Escolle unha das dúas opcións para continuar co pago da taxa

Conexión coa plataforma de pagamentos para efectuar o pago telemático con tarxeta ou cargo en conta.  
Se por calquera motivo non chegara a completar o pago, debe retomar o proceso de pago dende a sección "Operacións realizadas e pendentes".  
[Consulta de entidades colaboradoras no pagamento telemático](#)

Descarga do modelo de autoliquidación cuberto cos datos recén capturados (Mod. 731) para imprimir, efectúa-lo pago presencial nunha entidade financeira colaboradora.  
[Consulta de entidades colaboradoras no pagamento presencial](#)

Pago telemático

Descargar modelo presencial

**Xunto con toda a documentación solicitada:**

**Se decide facer o pago telemático, ten que enviar o impreso xerado pola aplicación onde sea visible o NRC e a cantidade pagada.**

**Se decide imprimir o resgardo das taxas e ir pagar presencialmente a unha sucursal, ten que enviar unha foto ou o escaneo das taxas que se vexan de forma nítida.**