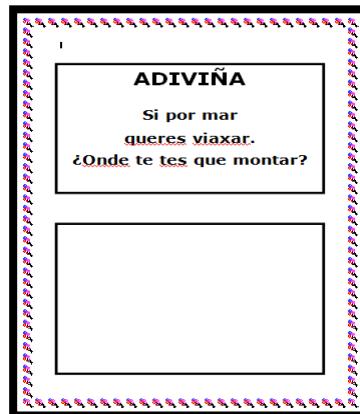


PROPOSTAS DE ACTIVIDADES

Antes de comezar co proxecto traballamos os calendarios do mes de maio como todos os días.

Proxecto “Adiviñas do mar”: nen@s lembrades que Caselín (a mascota da biblioteca) enviábanos unha adiviña relacionada co mar cada mes para que xogásemos con el. Pois a partir de agora todos os venres imos recibir unha adiviña, para que coa axuda da vosa familia adiviñédela.

Esta é a súa adiviña, tedes que debuxar a súa resposta no recadro. As familias que non poden imprimir a ficha poden escribir a adiviña nun folio ou nun caderno.

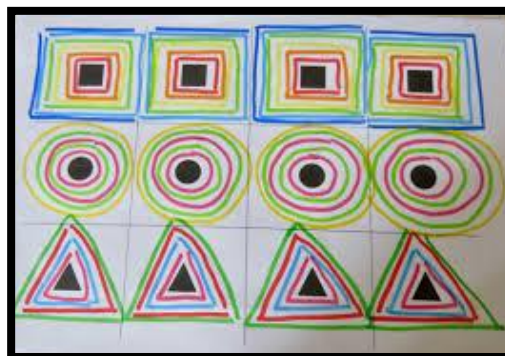


A rectangular card with a decorative border of small, colorful pencil icons. Inside the card, there is a central box containing the text:

ADIVIÑA
Si por mar
queres viaxar.
¿Onde te tes que montar?

Below the text box is a larger, empty rectangular box for drawing the answer.

Lóxica- matemática: hoxe imos xogar coas formas xeométricas. Antes de realizar a ficha é importante que xoguedes c@s nen@s a buscar ou tocar formas xeométricas polo voso fogar. Despois na ficha @s nen@s teñen que reproducir o trazo das formas xeométricas en diversas cores.



Lectoescritura: como xa sabes todos os venres vou deixar unha ficha de lectura (en minúsculas para @s alumn@s do equipo de 5 anos e en maiúsculas para que comecen a ler @s alumn@s do equipo de 4 anos).

Deixo as fichas de lectura no outro documento, pero non é necesario que imprimades a ficha de lectura, @s nen@s pódena ler no ordenador ou na tablet.

La Le Li Lo Lu
la le li lo lu

El ata, la ota la lita, el lio, la elo, el aula.
Loli lee.
Lola ota al lado
Ali lee la ele
Eli ota la lita
El aula de Loli

Alumn@s de 5 anos

LA LE LI LO LU
LI LU LA LO LE

LUPA PELO

PALA. OLA.
OLÍA LA LILA.

Alumn@s de 4 anos

Nas seguintes fichas @s alumn@s de 3 e 4 anos teñen que repasar as letras con rotulador e despois colorear a lúa. E @s alumn@s de 5 anos recortan as palabras e pégalas no lugar correspondente e finalizan a actividade coloreando as imaxes.

Luna

Alumn@s de 3 e 4 anos

Recorta las palabras y pégalas en su dibujo correspondiente.

LI

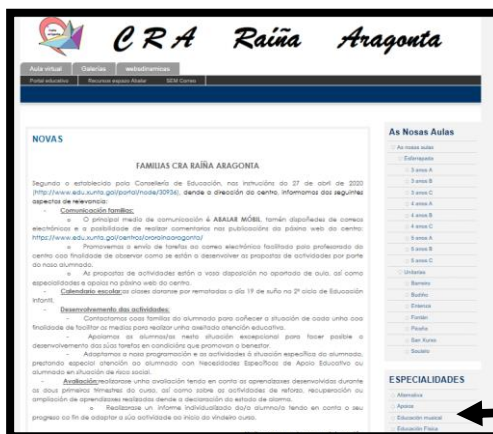
libro	lata	lobo
limón	leche	león
lupa	luna	lotería
		lápiz

Alumn@s de 5 anos

Manualidade: o traballo manual que imos facer hoxe é unha lagosta coa pegada das nosas mans e do noso pé. No 1º trimestre fixemos varios animais mariños coas nosas mans, pero non nos deu tempo a facer a lagosta, por iso propóñovos facela agora que estivemos a investigar cousas sobre a lagosta.



Especialistas: lembravos que os venres nos visita a mestra de música (Soraya). Anímovos a entrar no seu apartado na web do centro, e realizar algunhas das actividades que ela vos propón.



Conto: a miña proposta de hoxe é mirar o conto “Me comería un niño” de Sylviane Donnio (<https://youtu.be/OBrRzbVIFCg>).

Ao rematar podedes facer un debuxo (deixo o modelo no outro documento).