XOGOS POPULARES E CONCERTO

CRA
Ponte da Pedra

Festival
Letras Galegas
15 de maio

Hoxe sería un gran día no cole, teríamos o festival das Letras Galegas.

Como non queremos perdérnolo que vos parece se... celebrámolo en casiña?

Propoñémosvos as seguintes actividades super divertidas:

CONCERTO DE PAKOLAS

CONSTRUCCIÓN DE XOGUETES

XOGOS POPULARES

- Podedes gozar das actividades en familia e será xenial.
- Pasádeo moi ben!!!
- E se podedes sacar alguna foto (mandádea á titora e así faremos un vídeo do festival).

CONCERTO DE PAKOLAS

A gozar a topeee!!

Non paredes de bailar, cantar, choutar, rir...

https://youtu.be/UEk7F4y_Qas

CONSTRUIMOS BUXAINAS

MODELO 1: BUXAINAS DE CARTÓN

1. Primeiro de todo debuxa un círculo no cartón (podes usar unha cunca para marcalo), recórtao e fai un buraco no medio.

MATERIAIS

- Anaco de cartón
- Tesoiras e pegamento
- Pinturas
- Paus con punta, lapis, escarvadentes

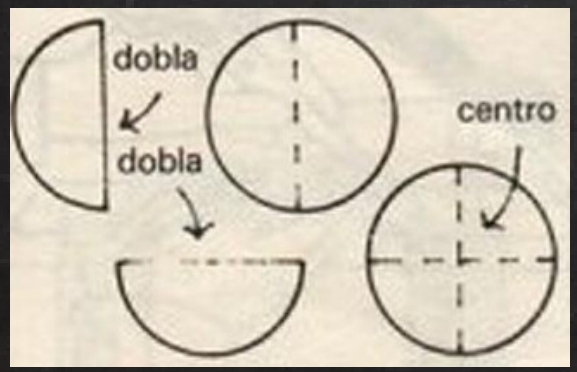

COMO ATOPAR O MEDIO DO CÍRCULO

2. Decora o círculo como queiras coas pinturas, rotuladores...

3. Pega o círculo ao pau, escarvadentes, lápis...

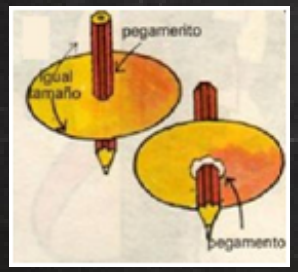

4. Xa terías lista a túa buxaina.

MODELO 2: BUXAINAS CUN TAPÓN

1. Cunha agulla facemos un buraco no medio do tapón. Ten que ser xusto no medio para que a buxaina non perda o equilibrio. Coidadiño coa agulla!!!

MATERIAIS

- Tapón de plástico
- Pinturas, adhesivos...
- Escarvadentes, pincho de madeira
- Unha agulla
- Pegamento



2. Podes decorar o tapón con pinturas, adhesivos...

3. Introduce o escarvadentes polo buraco do tapón, pégao e corta a punta do escarvadentes non destinada a virar. E listo!!!

XOGAMOS COAS BUXAINAS

1. Facémola virar no chan.



2. Facémola virar enriba dun obxecto (mesa, silla, libro,...). Ide buscando obxectos cada vez mais pequenos. Ou enriba de diferentes materiais (tea, madeira, metal...).

3.Pintar ou marcar círculos de diferentes tamaños no chan e facela virar dentro, sen que se salga. E dúas buxainas no mesmo círculo?

4.Facémola virar no chan e tentamos collela na man sen que pare de virar.

5.Debuxamos unha diana e facémola bailar encima, cando deixe de virar e pare gañamos tantos puntos como marque a diana. Podemos ir sumando puntos.

PODEDES INVENTAR NOVOS XOGOS!!!

DECORAMOS CHAPAS

- Necesitamos chapas, tamén valerían tapóns.
- Decoralas con todos os materiais que queirades. Mirade as fotos.

XOGAMOS COAS CHAPAS

CIRCUÍTO DE CHAPAS

Pintamos unha estrada ou a facemos con cordas ou calquera obxecto. Facemos carreiras golpeando a chapa co dedo e sen sairse do camiño porque senón hai que volver empezar.



PUNTERIAS

Golpear a chapa co de dedo desde certa distancia para encestar nunha caixa, círculo pintado no chan, deixala entre dúas raias pintadas no chan, dentro dun círculo...



PARTIDOS DE FÚTBOL

LANZAMIENTOS DE PENALTI





ACORDÁRDEVOS DE SACAR FOTOS

MANDARLLAS ÁS TITORAS

FAREMOS UN VÍDEO DO FESTIVAL

FELIZ DÍA DAS LETRAS GALEGAS

CRA
Ponte da
Pedra

MAIO 2020