

LUNES 18

Repasamos la fecha.

Escribimos los número de la familia del 90.

$90+0 = 90$

$90+1 = 91$

MARTES 19

Repasamos la fecha.

Completa la tabla, hasta llegar al 100.

0	2	4	6	8
10	12	14	16	18
20	22	24	26	28
30	32	34	36	38
40	42	44	46	48

¿Qué se repite en todas las filas? ¿Y en todas las columnas?

MIÉRCOLES 20

Repasamos la fecha.

Calculamos.

$8 \xrightarrow{-4} \square \xrightarrow{+5} \square \xrightarrow{+3} \square \xrightarrow{-7} \square \xrightarrow{+4} \square$

$6 \xrightarrow{+6} \square \xrightarrow{-3} \square \xrightarrow{-5} \square \xrightarrow{+4} \square \xrightarrow{-1} \square$

$3 \xrightarrow{+8} \square \xrightarrow{-9} \square \xrightarrow{+2} \square \xrightarrow{-3} \square \xrightarrow{+7} \square$

JUEVES 21

Repasamos la fecha.

Problema: Sofía recogió 32 conchas y Berta 21.

¿Cuántas recogieron entre las dos?

Problema: Carlos tiene 28

Años y trabaja en una tienda de ropa. En la tienda había 34 bufandas y hoy vendió 8. ¿Cuántas bufandas quedan en la tienda?

VIERNES 22

Repasamos la fecha.

Ordenamos los números.

Ordena las siguientes cantidades de mayor a menor:

30 23 29 5 35 27

$\square > \square > \square > \square > \square > \square$

www.edu fichas.com

17 60 12 19 35 42

$\square > \square > \square > \square > \square > \square$

Hacemos el dictado de las siguientes palabras: cocodrilo, almendras, dragón, madriguera, tronco, trompeta, tren, tranvía, tractor, madre.

Escribimos una frase con cada palabra: trineo, tres, cuadro, estrellas, taladro.

Hacemos el dictado de cuatro frases.
En la cocina de mi casa hay una cesta con manzanas.
El pájaro estaba en su jaula.
La gallina cuida de sus pollitos.
Por la noche me gusta mucho tomar leche con chocolate.

Completa las frases.



ESCRIBE LA PALABRA CORRECTA

Reto 2

- El reloj marca la _____.
- Después del dos va el _____.
- Para dormir nos ponemos el _____.
- El primer mes del año es _____.
- La nieve es de color _____.
- Los maestros enseñan en la _____.
- El piano es un _____.
- El teléfono sirve para _____.
- El agua del mar es _____.
- La madre de tu madre es tu _____.
- Lo contrario de feliz es _____.
- El último día de la semana es _____.
- Los médicos trabajan en el _____.
- Por la mañana tomo el _____.
- Las flores se riegan con _____.



WORKSHEETS

¿Qué frase se esconde? Separa las palabras de las frases.

Papácomesopa.

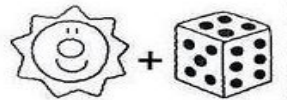

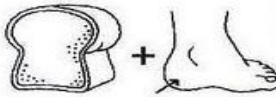
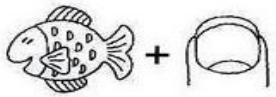
Catialesgre.

Elconejosalta.

Luisríemucho.

Elpájarovuela.

Adivinas las palabras.



-Dile a alguien de tu familia tu nombre y el suyo al revés.

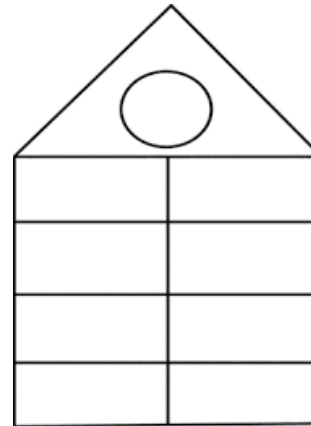
-Cuenta cuánta fruta hay en la nevera o en el frutero y réstale 2

-Vete al baño mírate al espejo y di el abecedario.

¿De qué palabra hablo?

- Libro para buscar el significado de las palabras.
- Jabón para lavarse el pelo.
- Electrodoméstico para hacer tostadas.
- Instrumento para cortar papel, telas...
- Objeto para saber en qué día y mes estamos.

Hacemos la casita del 52 y 61



Comprensión.

Realiza las tareas según los datos que se presentan 4

Kilos comprados	4	6	3
Precio total	11 Monedas	8 Monedas	17 Monedas

Diego 9 años Argentina	Carolina 22 años Chile	Alejandro 20 años España
1. ¿Cuántos años tiene Carolina?	1. ¿Cuántos kilos se han comprado de Naranjas?	
2. ¿De qué país es Alejandro?	2. ¿Cuánto han costado las manzanas?	
3. ¿Quién tiene menos años de los tres?	3. ¿De qué fruta se han comprado 3 kilos?	
4. De qué país es la que tiene 22 años	4. ¿En que fruta se ha gastado mas dinero?	
5. ¿Cómo se llama la chica?	5. De que fruta se han comprado mas kilos?	
6. ¿Rodea el nombre del país del que tiene 9 años?	6. Rodea el número de kilo que se han comprado de naranjas	
7. Tacha el dibujo del que tiene 20 años	7. Tacha el dibujo de las cerezas	
8. Rodea el nombre del país de Carolina	8. Rodea el dibujo de la fruta que ha costado 8 monedas	

Elaborado por Jesús Jarquín. Encontramos material en www.familiajrcdo.com

Lectura en voz alta (10 minutos).

Adjunto un pdf con

Lectura en voz alta (10 minutos)

Adjunto un pdf con

Escotamos o conto: Chibos, chibóns.

<https://www.youtube.com/watch?v=aHuZ-mP2K4U>

Lectura en voz alta (10 minutos).

Adjunto un pdf con lecturas.

Escotamos o conto: Corre, corre cabaciña

<https://www.youtube.com/watch?v=Z5Dc0oAxlls>

lecturas.

lecturas.

Como era a chiba e os cornos do chibón grande?
Quen vivía debaixo da ponte?
Como tiña o nariz?
Por que quería cruzar a ponte os chibóns?
Como conseguiron cruzar a ponte os chibóns?

De quen era a carta?
A onde ía a velliña?
A que animais atopou polo camiño?
Onde se meteu a avoa?
Con que soñaron os animais?

Memorizamos las palabras en 1 minuto. ¿De cuántas te acuerdas?.

teclado - música - camisa - taza
zapatos - coche - ventana - sal
jersey - espinacas - vaca - café
primavera - mar - fruta - paraguas


Reto:

¿Cuántas letras no se repiten?



Vamos a dibujar:


Completa el muñeco de palitos según la descripción.



Tiene sombrero y lentes. Lleva botas y bufanda. Tiene un globo y está contento. Tiene pelo largo y un cepillo. Está fresco y tiene una flor.

Reto:

¿Cuántos círculos hay?



Escribe con letra el número.
¿Cuántas decenas y cuántas unidades tiene el número?

Reto:

Adam es menor que su amigo Pedro. Pedro tiene 6 años. Colorea los años que puede tener Adam.



He metido seis canastas más que tú. Tu has metido menos de 4. Colorea las que pueda haber metido yo.



Escribelas.			¿A que familia pertencece?	
-------------	--	--	----------------------------	--

1. *Debuxámonos*: Propóñovos unha actividade na que temos que debuxarnos e escribir algunhas partes do noso corpo. *A continuación* déixovos uns enlaces a uns vídeos nos que vos explican como debuxar a un neno e como debuxar a unha nena, pero podedes facelo como queirades.

https://www.youtube.com/watch?v=_uTGYexOlYg Como debuxar un neno

<https://www.youtube.com/watch?v=9C16zi-pOf4> Como debuxar unha nena

2. *O meu animal favorito*: Nesta segunda actividade ánimovos a que investiguedes ao voso animal favorito e explicuedes cales son as súas características principais.

Adxúntovos un pdf a modo de modelo, pero coma sempre, é totalmente libre!

Enviádeme ao correo os vosos debuxos do corpo e dos vosos animais favoritos.

3. *Pintamos siguiendo instrucciones*: adjunto un pdf para hacer un dibujo y colorearlo siguiendo las instrucciones que se marcan.

4. *Palabra en galego*: propono que pensedes nunha palabra en galego que vos guste moito, que sexa moi fermosa. Escríbimola, poñemos o seu significado e debuxámola. (hai un pdf cunha ficha de modelo, pero pode ser libre)

Despois enviadela polo correo electrónico, e así podemos crear o libro coas palabras máis bonitas da nosa lingua. Animádevos, estou segura de que quedará xenial.

Moito ánimo que o estades facendo xenial!!!

