

CONSELLOS

Este caderno contén **40 fichas de lectoescritura**, seleccionadas para o teu fill@, que teñen por finalidade reforzar e ampliar os obxetivos acadados ata agora. A continuación detallo unha serie de consellos que poden ser útiles para a realización destas tarefas:

1º.- Ofrece estas actividades no posible, **durante** as primeiras horas **da mañá** ou despois da siesta. O teu fillo/a estará máis despexado e atento e tamén menos canso.

2º.- Recorda que pode facer **2 fichas por día**, unha deste caderno (**lectoescritura**) e a outra do caderno rosa de **lóxica-matemática**. Entre unha e outra debe haber polo menos, **2 horas de separación**.

3º.- Segundo que na **ficha** se traballen letras/trazos ou números, ésta debería ir **precedida**, na medida do posible, **de xogos** previos ou actividades manipulativas relacionadas coas mates (como contar obxectos ou os dedos da man, relacionar unha cantidade de cousas co seu número, xogar cun quebracabezas de números, cun dominó, cunha baralla española de cartas ...) ou coa lectoescritura (ler un abecedario, buscar unha letra determinada nun conto, facer palmas para saber cantas sílabas ten unha palabra, averiguar cantas letras ten unha palabra respecto doutra, pensar palabras que empecen por un sonido determinado, ...)

4º.- Presta atención á **postura do teu fillo/a na cadeira**, á forma de coller o lapis ou o rotulador e a posición da outra man.

5º.- Agrupa as fichas cunha grampa, encuadernador ou algún sistema que lle permita ter na man a totalidade do caderno, para poder pasar as páxinas e buscar a folia que vai realizar nese intre.

6º.- Ofrécelle a actividade **segundo o orden** en que están no documento de descarga. Siguen un orden pedagóxico.

7º.- **Cada ficha** vai acompañada dunhas **instrucións** precisas e ordenadas que deberían seguir.

8º.- Algunhas fichas falan de adhesivos ou **gomets**, que constitúen unha estratexia lúdica máis para mellorar a motricidade fina, a coordinación óculo-manual, ...

9º.- Si o teu fill@ xa ten unha lectura comprensiva, ánimoa a que **lea as instrucións** da ficha e che explique o que entendeu. Así seguirá avanzando na lectura e comprensión de textos.

10º.- Sempre que poidas permite que o teu fillo/a utilice **diferentes materiais**: lapis, rotuladores grosos ou finos, ceras duras (tipo plastidecor), ceras tipo manley, lápices de cores, acuarelas, pintura de dedos, ...

11º.- Procura que teña **a súa disposición todos os materiais** que vai precisar en cada momento, incluídos: borrador, pegamento, tesoiras, punzón, almohadiña, ...

12º.- Naquelas fichas onde se pide que **resiga** unhas liñas discontinuas, números ou letras, é moi importante que o faga **segundo a dirección correcta** tal e como sinalan as frechas ou o punto gordo. Non esquezas que estos trazos constitúen a base da súa futura escritura.

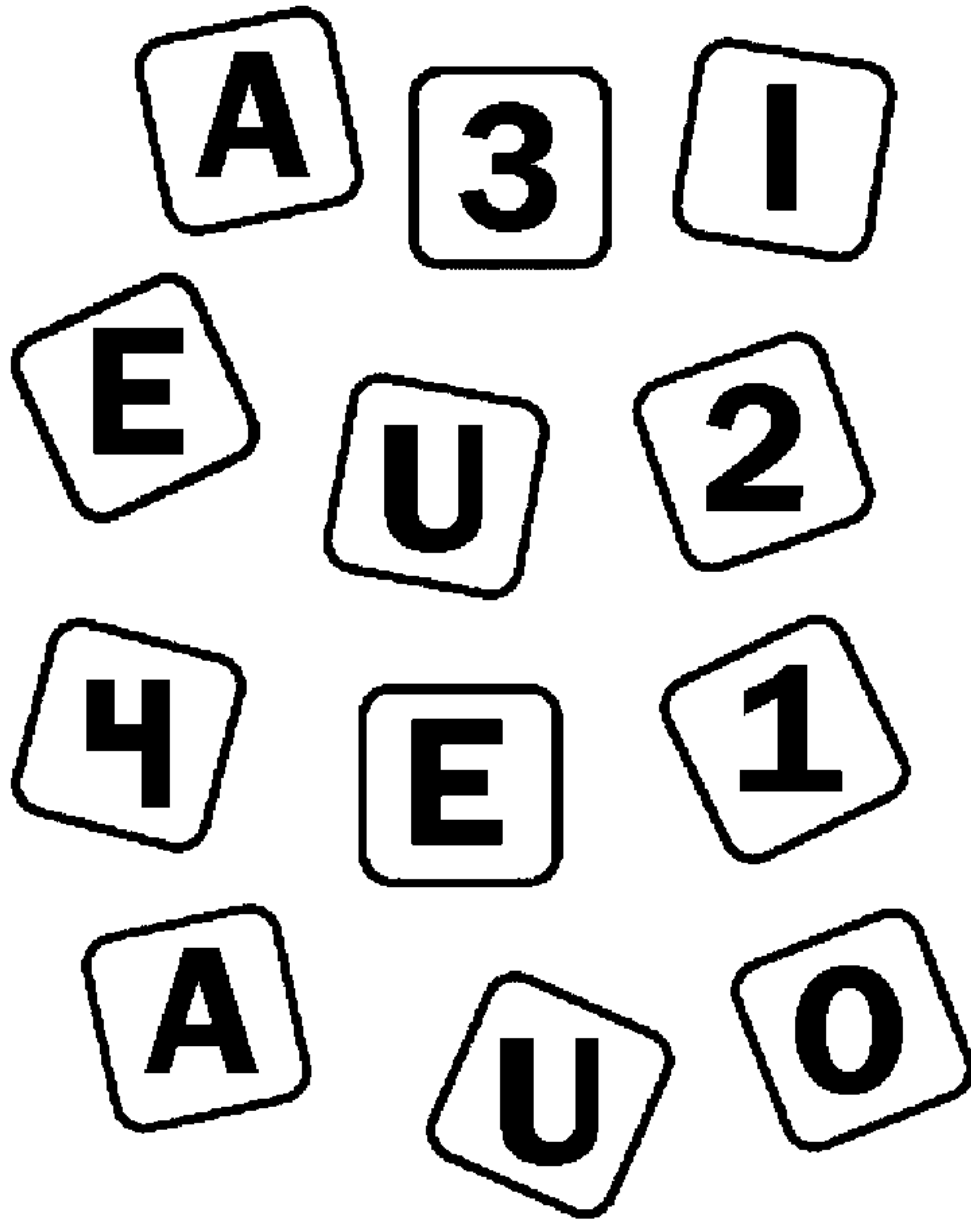
13º.- Cada ficha debe rematarse poñendo o seu **nome** en maiúsculas.

14º.- Conserva este caderno cando o remate, para logo levar á escola e facer unha posta en común. Deste xeito o teu fillo/a porá máis interese en realízalos correctamente e ó mesmo tempo teremos unha idea máis precisa do moito que traballou.

Moitos biquiños e moitas grazas polo voso esforzo,

Rosa M^a Rodríguez


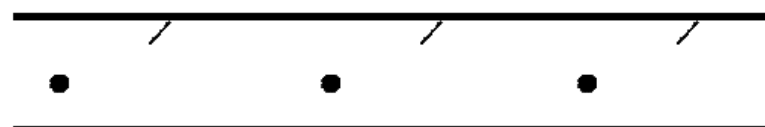
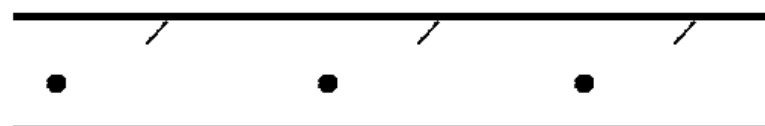
NÚMEROS E LETRAS



Nome: _____

ACTIVIDADE

- 1º: Escolle 2 cores claras e pinta as letras dunha cor e os nº doutra.
- 2º: Colorea como queiras a nena.



ACTIVIDADE


1º.- Resigue e fai os trazos.

2º.- Escribe en maiúsculas "aletas".

3º.- Colorea o debuxo.

Nome: _____






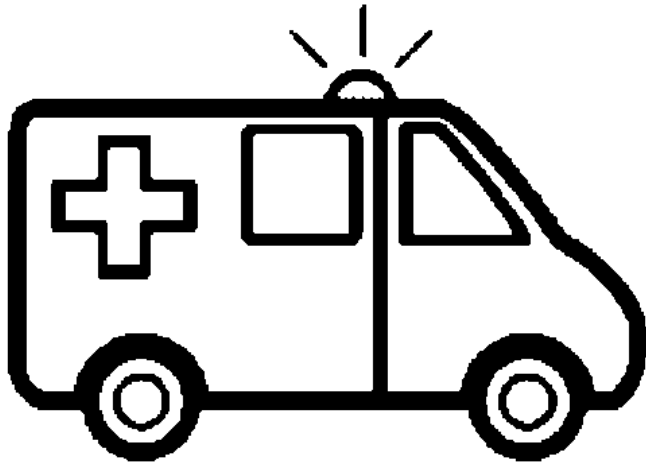


Nome: _____

ACTIVIDADE

1º.- Resolve o labirinto.

2º.- Colorea os 2 debuxos.

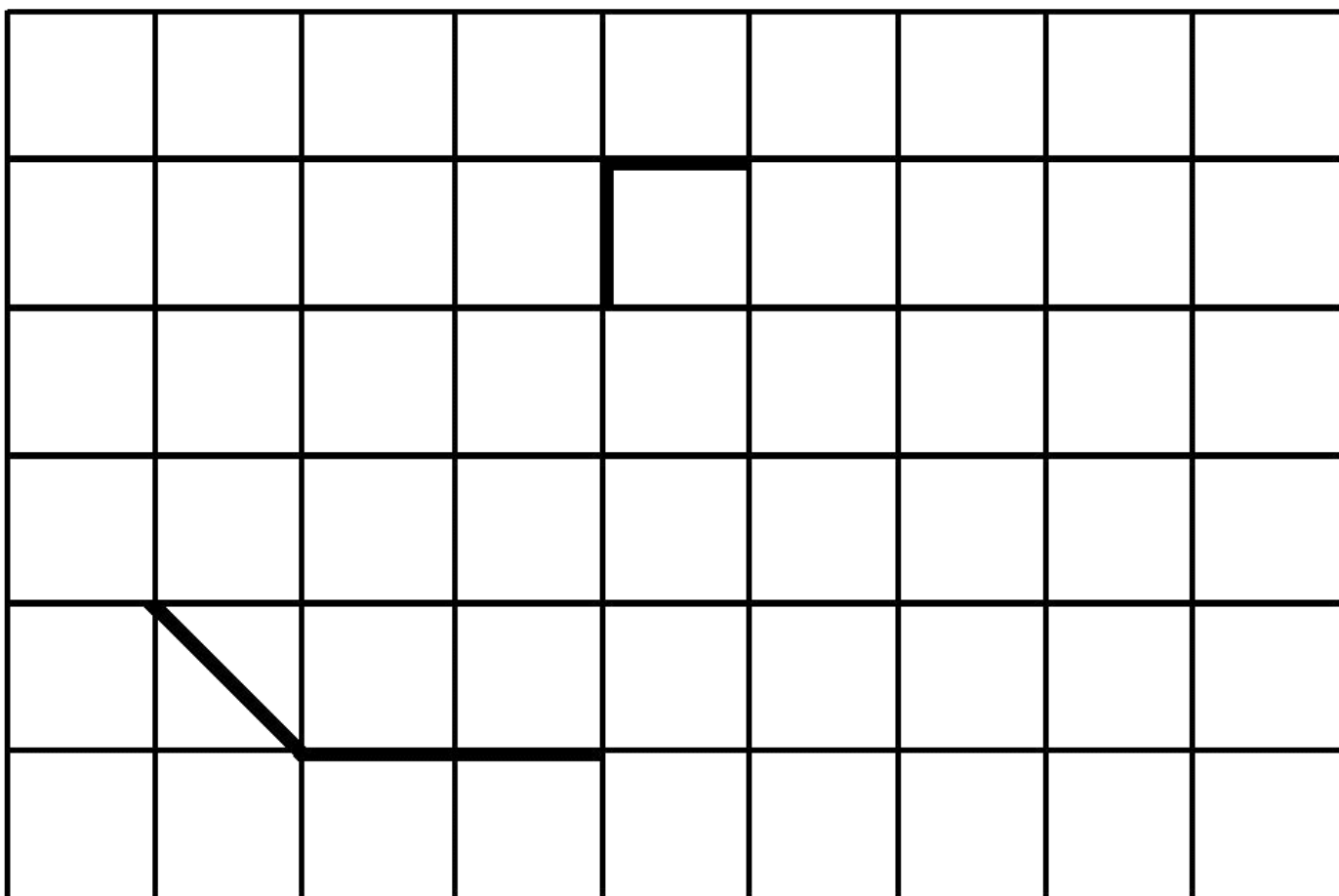
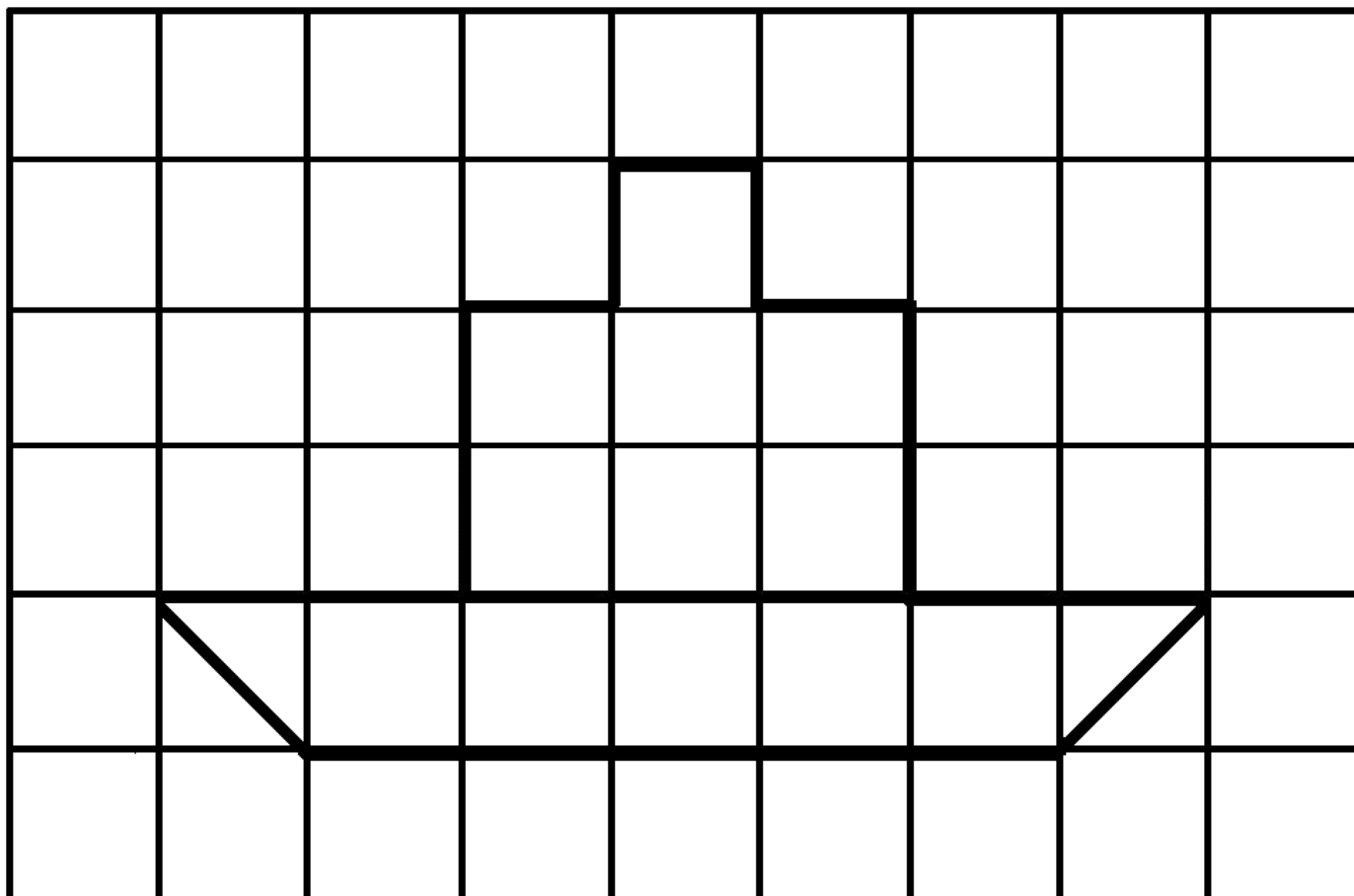
TRANSPORTES CON "A"



Nome: _____

ACTIVIDADE

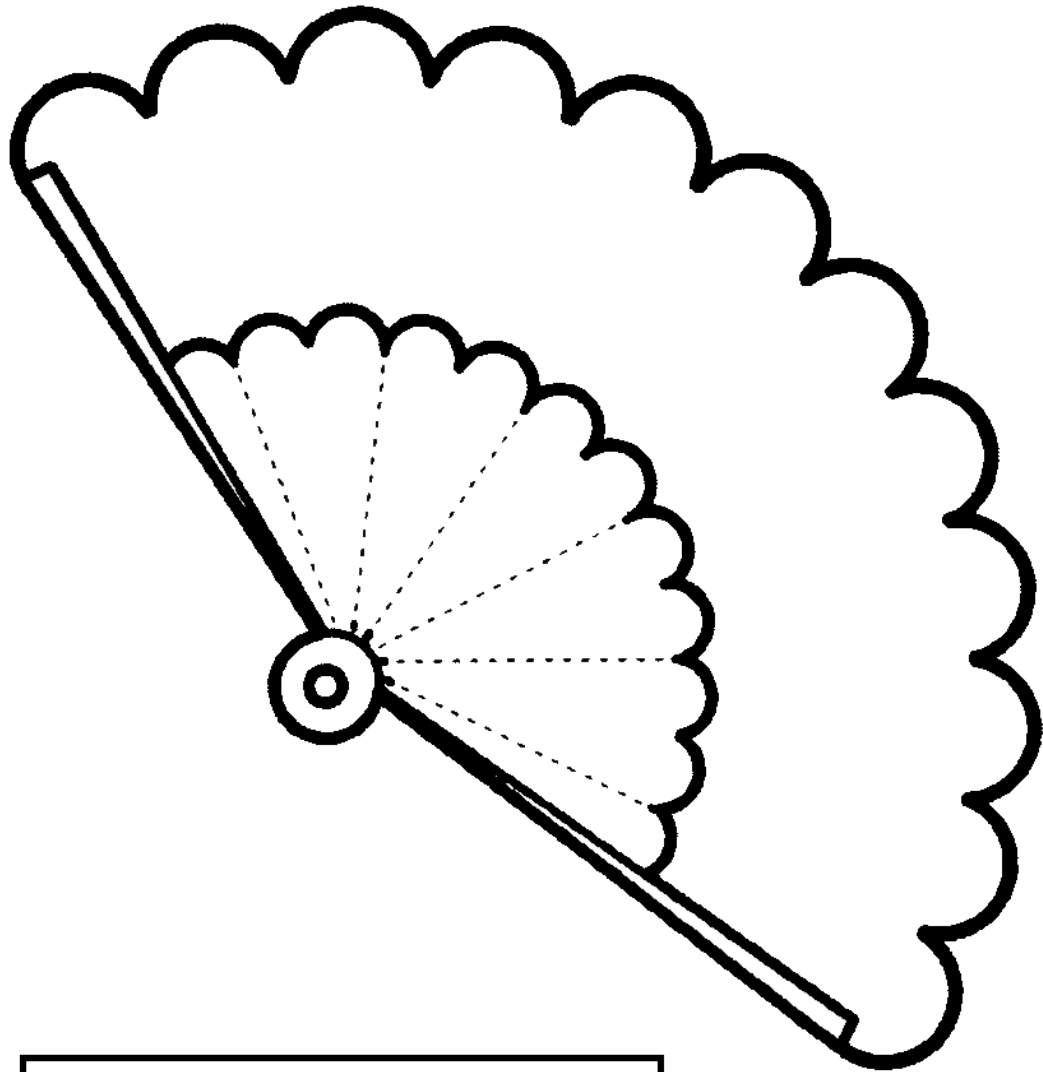
- 1º.- Escribe con axuda as palabras.
- 2º.- Colorea como queiras.



ACTIVIDADE

- 1º.- Fíxate no modelo e fai o teu propio barco.
- 2º.- Coloréao despois.

NOME: _____





Nome: _____



ACTIVIDADE

- 1º.- Repasa e fai os trazos con lapis e rotus.
- 2º.- Colorea o abano e escribe o seu nome.

ANIMAIS DOS NÓSOS BOSQUES



MOUCHO



ESQUIÓ

COELLO



NOME: _____

- ACTIVIDADE
- 1º.- Resigue as palabras.
 - 2º.- Recorta e pega no seu lugar as palabras minúsculas.
 - 3º.- Colorea os animais.

 _____

esquío



coello


moucho

ACTIVIDADE



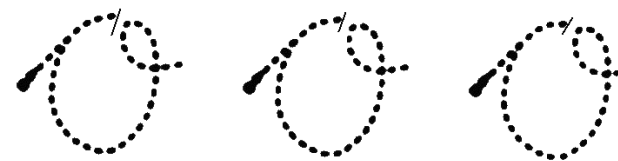

1º.- Repasa as ondas com lapis.

2º.- Colorea a cara, aletas e cola do peixe.



Nome: _____ Apelido: _____

Empty rectangular box for writing the name.



NOME: _____

ACTIVIDADE

1º.- Resigue e fai os trazos.

2º.- Escrebe no recadro a palabra ÓVALO.

3º.- Colorea a figura como queiras.



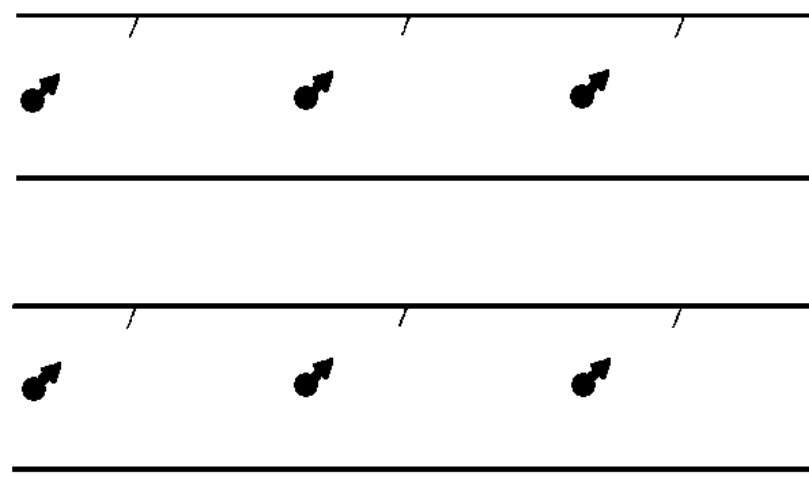


Nome: _____

ACTIVIDADE

1º: Une cada xeado coa súa sombra.

2º: Colorea ao teu gusto.



NOME: _____


ACTIVIDADE
1º- Resigue e fai os trazos.
2º- Une cada oso co seu globo e colore.



XEADO



SERPE



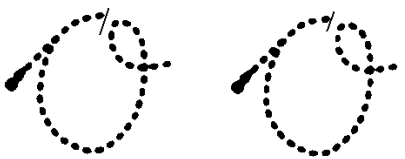
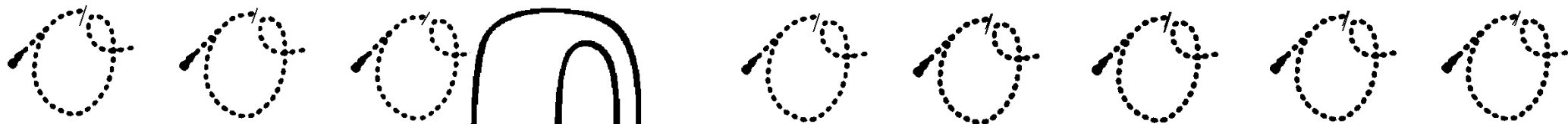
CARAVANA



Nome: _____


ACTIVIDADE

- 1º.- Le e resigue as palabras.
- 2º.- Busca e rodea as palabras na sopa de letras.
- 3º.- Colorea os debuxos.



Handwriting practice lines with two slanted lines and two dots on each line.

Handwriting practice lines with two slanted lines and two dots on each line.


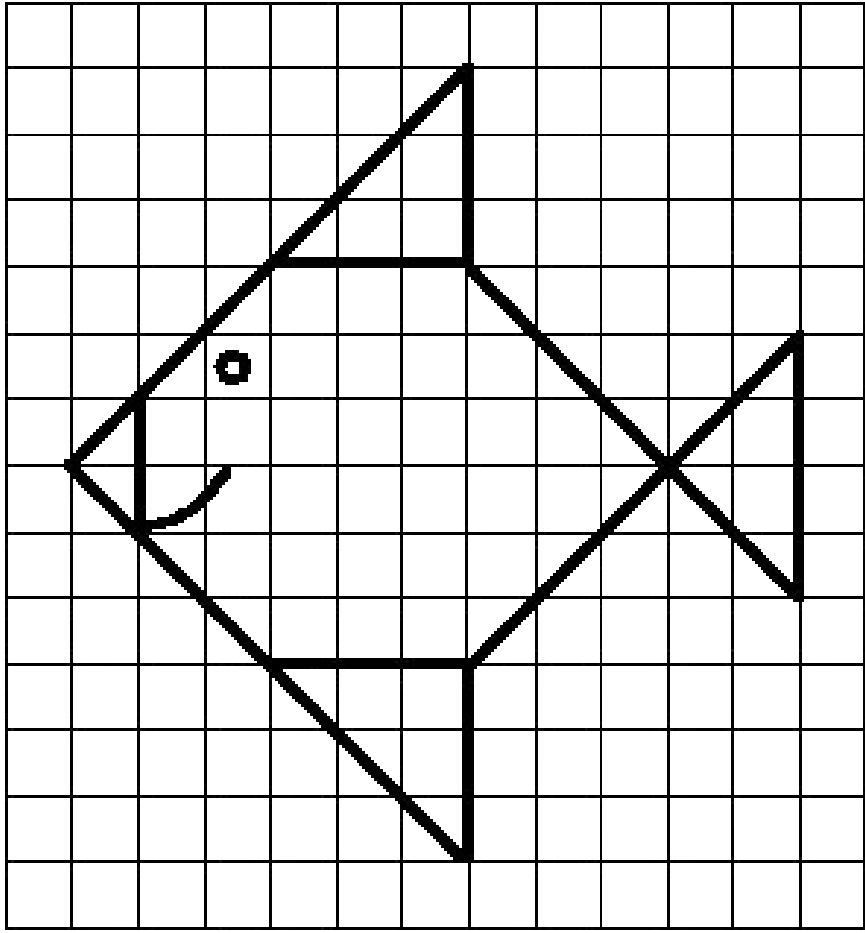


Empty rectangular box for writing the name.

NOME: _____

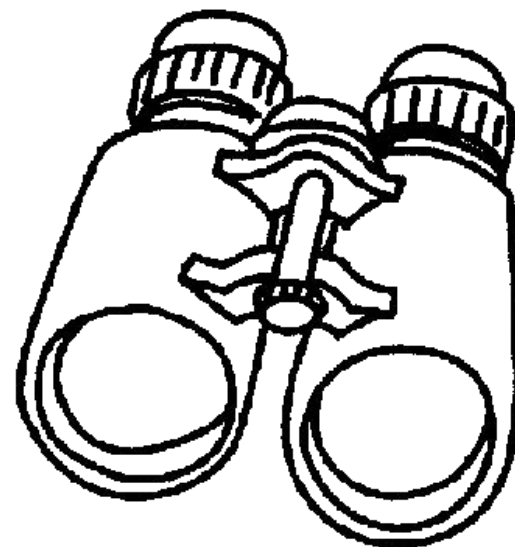
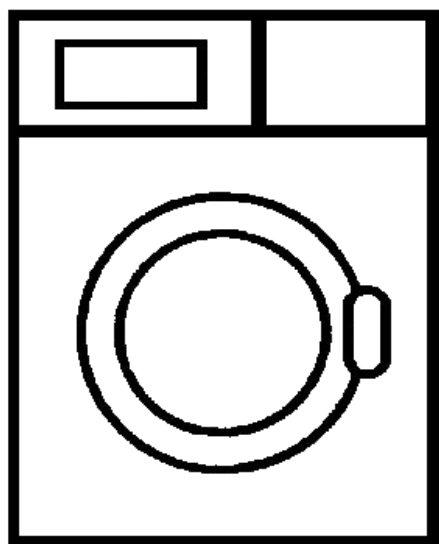



ACTIVIDADE
1º: Resigue e fai os trazos.
2º: Escribe no recadro TOBOGÁN.
3º: Colorea ao teu gusto.

NOME: _____



ACTIVIDADE

- 1º.- Copia abaixo o peixe de arriba.
- 2º.- Colorea o peixe de arriba ou ambos.





Nome: _____

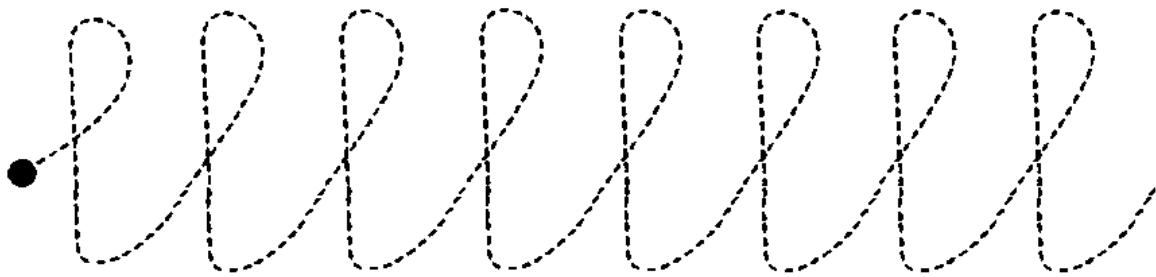
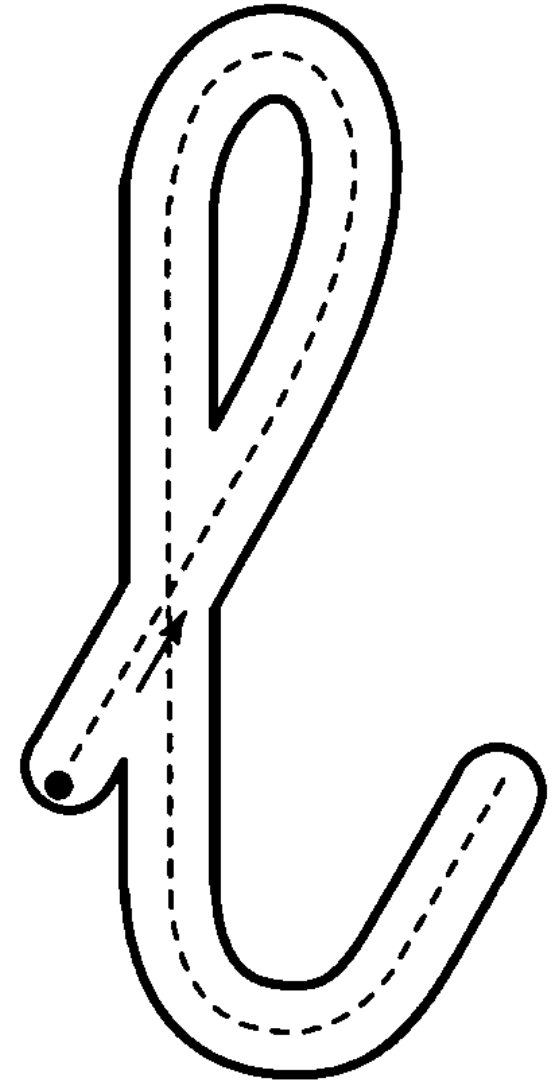


ACTIVIDADE

- 1º.- Fai unha serie de 3 cores con gomets sobre o "L".
- 2º.- Colorea os debuxos que teñen "L" no seu nome.

ACTIVIDADE
1º.- Resolve o labirinto.
2º.- Colorea ao te gusto.



Nome: _____



NOME: _____

ACTIVIDADE

1º.- Pica por dentro o "l" grande.

2º.- Resigue os traços.


3º.- Escreve LOBO e colore.

a



U

e




I

i




O

o



A

u



E

Nome: _____

ACTIVIDADE


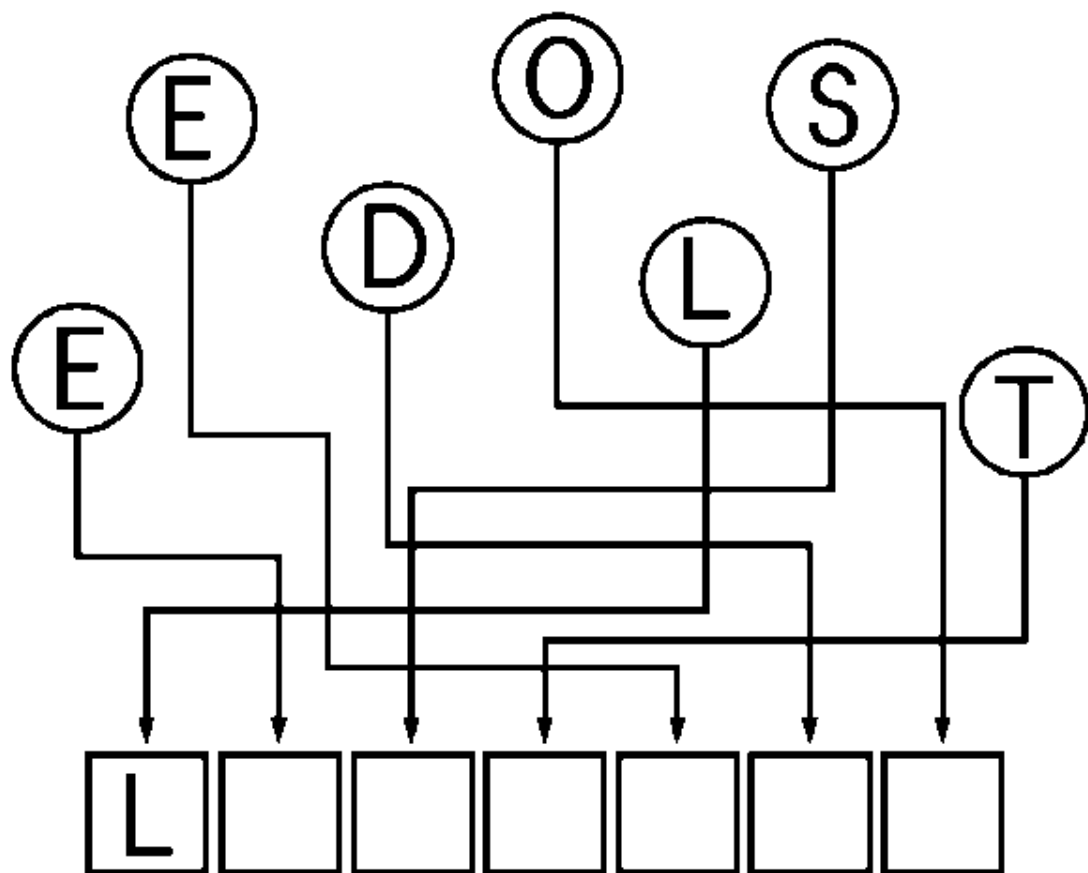
- 1º.- Une cada vogal coa imaxe cuxo nome empeza por esa vogal.
- 2º.- Colorea os debuxos.

Busca e escribe o nome do lugar segredo.




ACTIVIDADE

1º.- Escribe cada letra na súa casilla.

2º.- Debuxa algún lugar de LESTEDO que che guste.



Nome: _____

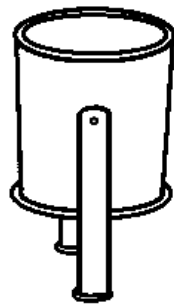


NOME: _____


ACTIVIDADE

- 1º.- Resigue as cunchas dos caracois.
- 2º.- Colorea so os que miran ao mesmo lado que o modelo.

la




lo



le

luns



li



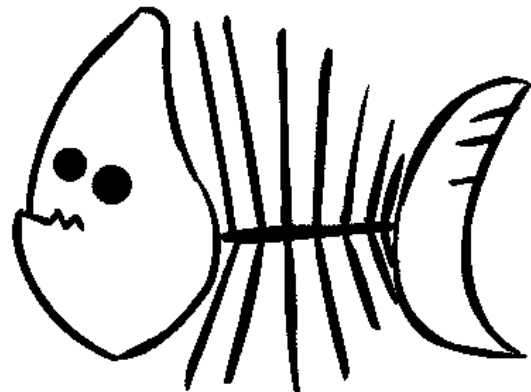



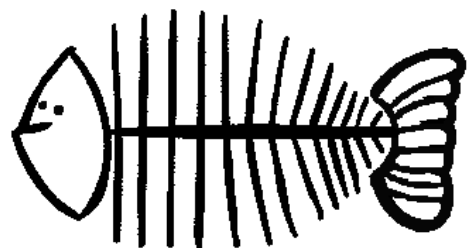
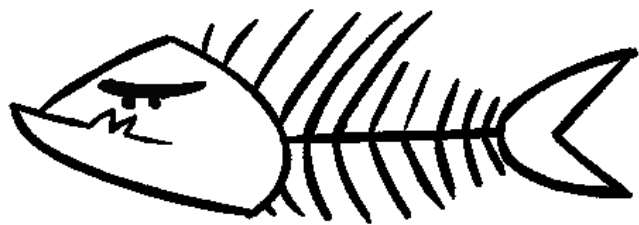

NOME: _____

ACTIVIDADE

1º.- Une cada silaba co debuxo que a conteña.

2º.- Fai os trazos.

3º.- Colorea como ti queiras.



Nome: _____

ACTIVIDADE

- 1º: Une cada peixe coas súas espiñas.
- 2º: Colorea os peixes do lado esquerdo.

la




lo



le



lu




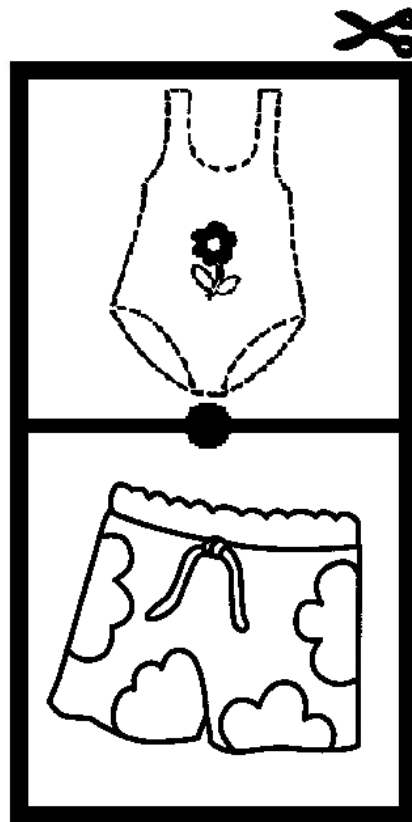

li



NOME: _____

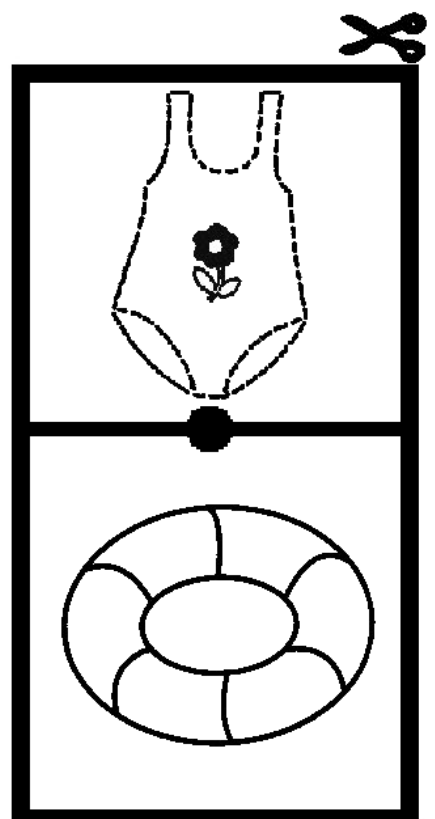


ACTIVIDADE

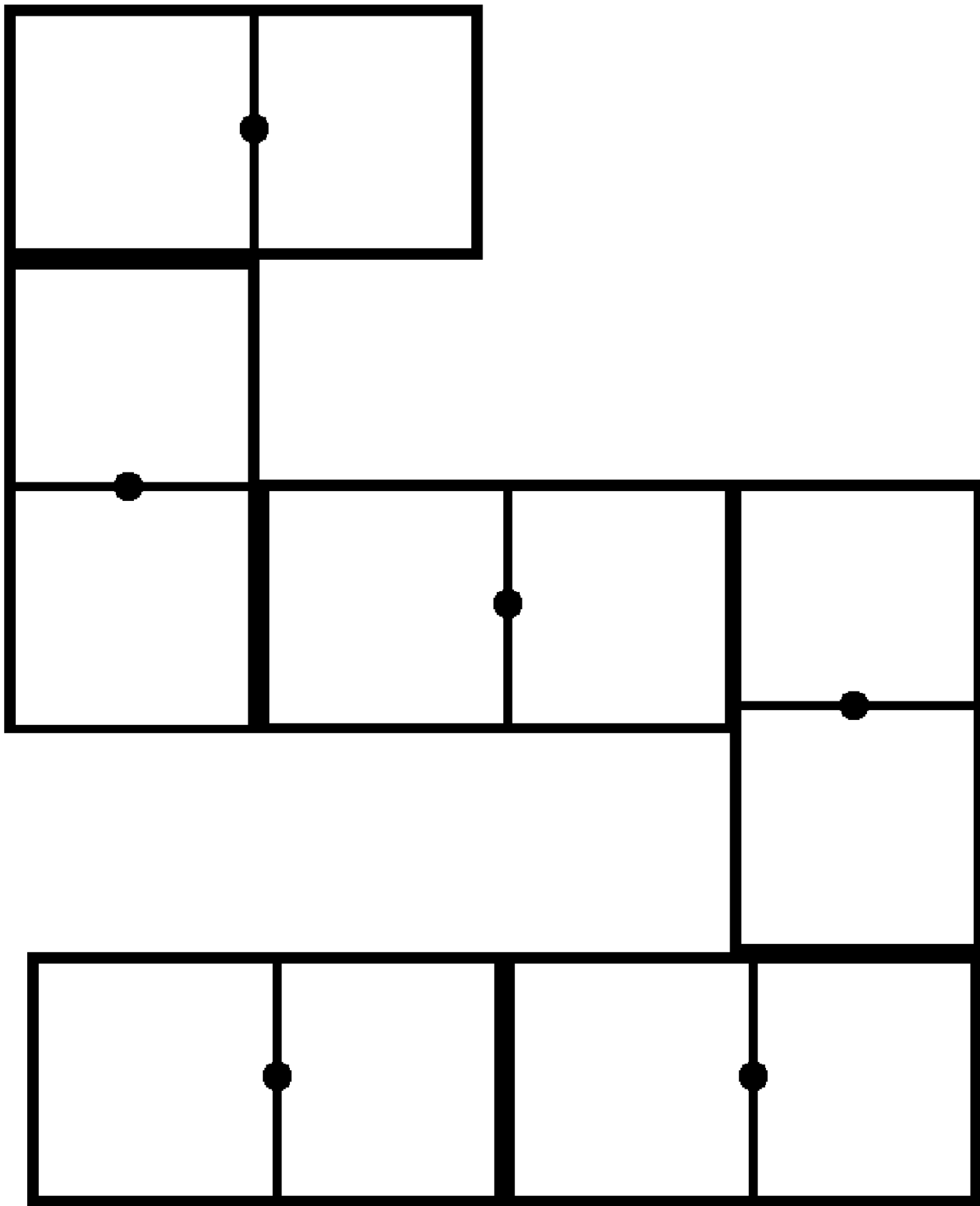
- 1º.- Une cada sílaba co seu debuxo.
- 2º.- Resigue e fai os trazos.
- 3º.- Colorea como queiras.



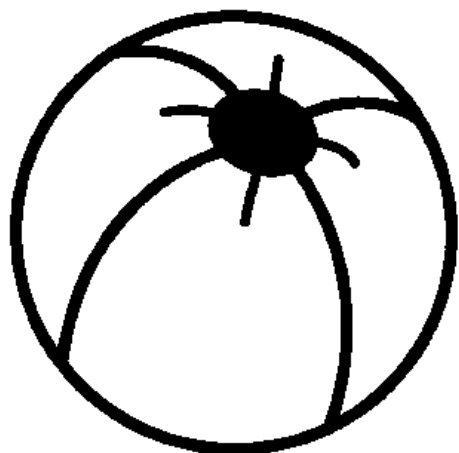
ACTIVIDADE

- 1º.- Colorea os debuxos do dominó.
- 2º.- Recórtaos e pégaos na follá seguinte onde corresponda.






NOME: _____



pelota



dado

cabalo



Nome: _____





ACTIVIDADE

1º.- Resigue e fai os trazos.

2º.- Intenta ler as palabras e rodea os "l".

3º.- Colorea os debuxos con "l" no seu nome.




ACTIVIDADE

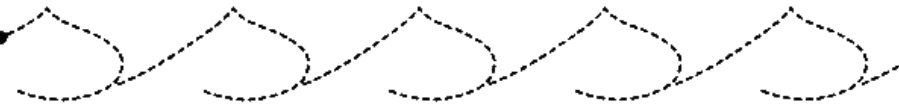
1º.- Resolve o labirinto.

2º.- Escrebe em maiúsculas "mosca" e "ra".

3º.- Colorea os 2 debuxos.



Nome: _____



Nome: _____

ACTIVIDADE


1º.- Resigue os trazos sen levantar o lapis ata o final da final.

2º.- Colorea a S ao teu gusto.


Segmentación silábica



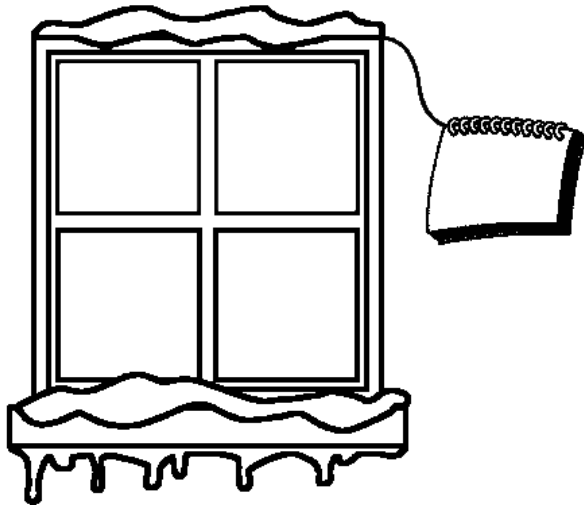
cabana




castelo



caramelo



ventá



neve



nenó

NOME: _____

ACTIVIDADE

- 1º.- Palma as palabras e anota na etiqueta o nº de sílabas.
- 2º.- Colorea os debuxos con máis de 2 sílabas.

PI



SI A

PA O

SO

A O



PA

PE





PO

NOME: _____

ACTIVIDADE

- 1º.- Une os debuxos cos recadros para completar as palabras.
- 2º.- Escribe a sílaba que falta en cada palabra.
- 2º.- Colorea os animais.



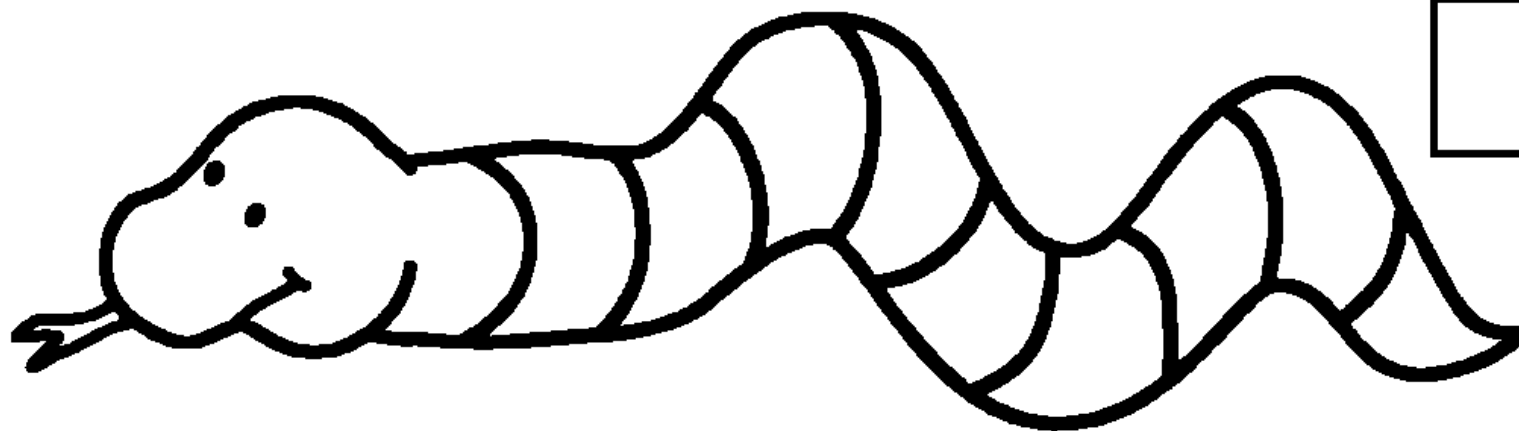
ACTIVIDADE

1º.- Pica pelas raias descontinuas a piruleta pequena.

2º.- Resigue os trazos da grande.

3º.- Colorea os 2 paus.



Nome: _____



Nome: _____

ACTIVIDADE

- 1º.- Resigue os trazos.
- 2º.- Escrebe a palavra "serpe" em maiúsculas.
- 3º.- Colorea facendo unha serie.



ACTIVIDADE

- 1º.- Adiviña o que pon nas palabras, recorta e pega no seu lugar.
- 2º.- Colorea os debuxos.


Nome: _____ Apelido: _____




sapo

sol


sombreiro




ARBORE



DADO



POTA




RELOXO

O S D O F W E R E L O X O
 A R B O R E I S D E I R O U
 A I E D E M E P O T A T O I
 W U O P L Ñ C A D E O L K
 K I D A D O I H O U M E I E T

ACTIVIDADE

- 1º.- Repasa as palabras maiúsculas.
- 2º.- Busca estas palabras na sopa de letras.
- 3º.- Colorea os debuxos.

NOME: _____ APELIDO: _____



ACTIVIDADE

1º.- Resigue e fai os trazos.

2º.- Debuxa algo que teña
no seu nome o sonido "s".


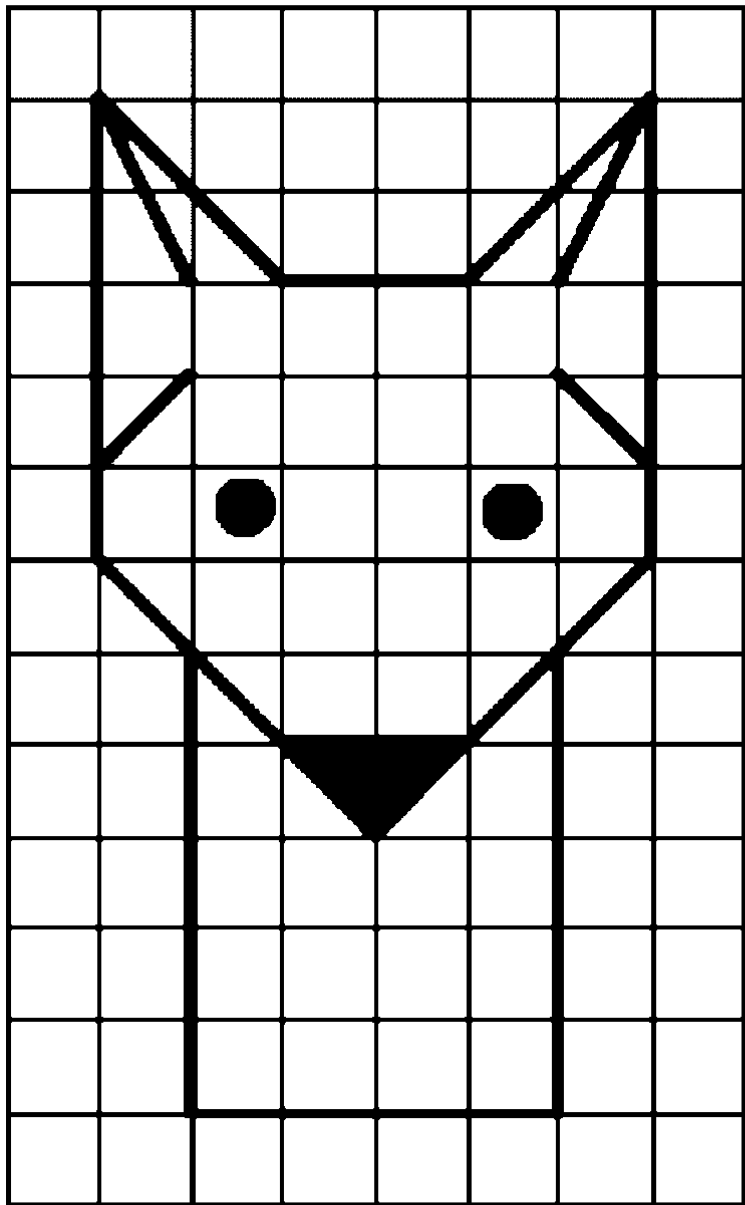
3º.- Escribe o nome do teu debuxo.

3º.- Colorea o teu debuxo e o marco.

NOME: _____




COPIADO



NOME: _____

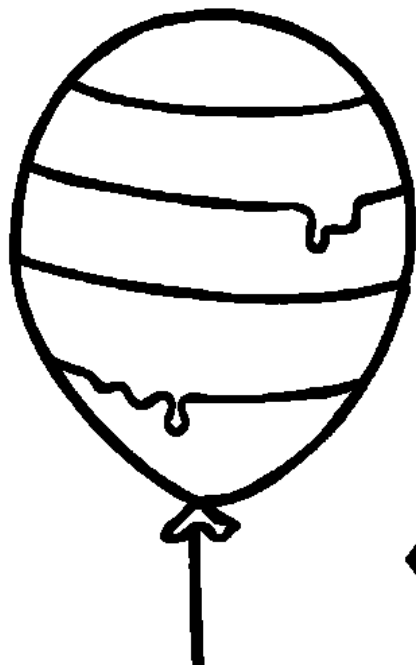
ACTIVIDADE

- 1º- Fixate no modelo e cópia no outro lado.
- 2º- Colorea o modelo ao teu gosto.



NENA

GLOBO




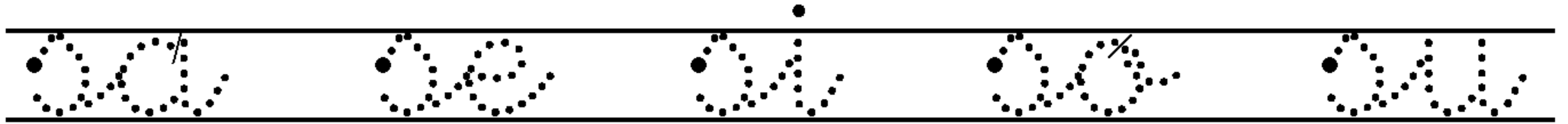


0	1	2	10	4	7
2	3	4	17	2	
8	4	1	3	13	
11	5	8	2	18	
5	6	7	8	15	
18	11	8	9	16	
7	4	9	12	17	
12	15	10	11	18	
10	9	18	12	19	
16	15	14	13	20	

ACTIVIDADE

- 1°.- Resolve o labirinto seguindo a serie numérica 0-16.
- 2°.- Le e copia as palavras.
- 3°.- Colorea como queiras.

Nome: _____




Nome: _____


ACTIVIDADE

- 1º.- Resigue e fai os trazos.
- 2º.- Escribe "sombrilla" en maiúsculas.
- 3º.- Colorea como queiras.

Segmentación silábica




libro




hipopótamo




lupa



sol



reloxo



bolso

NOME: _____

ACTIVIDADE




- 1º.- Palmea estas palabras.
- 2º.- Escribe nos recadros o nº de sílabas das palabras.
- 3º.- Colorea os debuxos con dúas sílabas.

ACTIVIDADE

1º: Resolve o labirinto.

2º: Escrebe as palavras NENO, CAMISETA.

3º: Colorea como queiras.



Nome: _____