


NORMAS COVID-19

C.P.I. DE PONTECESURES



NA CASA

Antes de vir ao colexio, **as familias:**

- Revisarán diariamente a **temperatura** das/dos rapazas/ces.
- Cubrirán a declaración responsable e entregarana ao titor/a.

De presentar **febre** ou outros síntomas COVID-19:

1. O alumnado quedará na casa e **NON asistirá ao colexio** ata recibir instrucións médicas.
2. A familia avisará:
 - Ao colexio: 886 15 15 01
 - Ao médico/pediatra

ENTRADAS E SAÍDAS

Para evitar aglomeracións e o contacto entre os grupos. Precisamos:

- Máxima puntualidade
- Seguir sempre as indicacións (frechas no chan)
- Manter a distancia de seguridade
- As familias **NON poderán acceder ao recinto.**

E.S.O. (PORTAL 2: entrada bus)

Entrada: 9.05 h. /16.45 h. (escaleiras incendios)

4º ESO -> 3º ESO -> 2º ESO ->

1º B -> 1º A

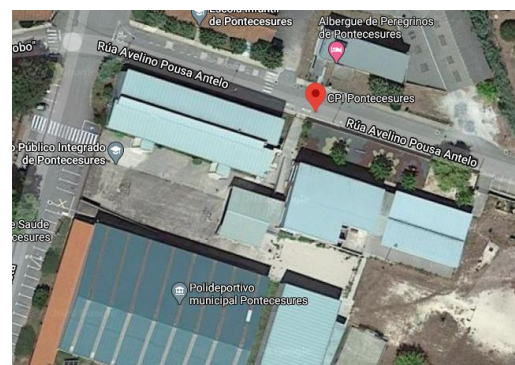
Saída: 14.45 h./ 18.25 h.

Escaleiras interiores: 4º ESO -> 3º ESO ->

Escaleiras incendios: 2º ESO -> 1º A -> 1º B

PORTAL 3

PORTAL 2 PORTAL 1




USO DA MÁSCARA

E.S.O.: uso **obligatorio.** O alumnado debe traer:

- Caixa/sobre para gardar a máscara no momento da merenda.
- Outra máscara de reposto nun estoxo.

NORMAS COVID-19

C.P.I. DE PONTECESURES



NA CASA

Antes de vir ao colexio, **as familias:**

- Revisarán diariamente a temperatura das/dos rapazas/ces.
- Cubrirán a declaración responsable e entregarana ao titor/a.

De presentar **febre** ou outros síntomas COVID-19:

1. O alumnado quedará na casa e **NON asistirá ao colexio** ata recibir instrucións médicas.
2. A familia avisará:
 - Ao colexio: 886 15 15 01
 - Ao médico/pediatra

ENTRADAS E SAÍDAS

Para evitar aglomeracións e o contacto entre os grupos. Precisamos:

- Máxima puntualidade
- Seguir sempre as indicacións (frechas no chan)
- Só poderán acceder ao recinto as familias de Ed. Infantil no momento das entradas e saídas.
- Manter a distancia de seguridade

E.Infantil

(PORTAL 1: Administración)

Entrada: 9.05 h.

5 anos -> 4 anos -> 3 anos

Saída: 14.05 h.

5 anos -> 4 anos -> 3 anos

E.Primaria

(PORTAL 3: Pino Manso)

Entrada: 9.05 h.

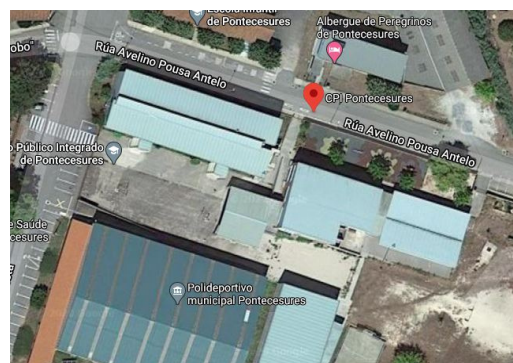
6º -> 5º -> 4º -> 3º -> 2º -> 1º

Saída: 14.05 h.

5º -> 6º -> 4º -> 3º -> 2º -> 1º

PORTAL 3

PORTAL 2 PORTAL 1



USO DA MÁSCARA

E.Infantil: uso **moi recomendable.**

E. Primaria: uso **obligatorio.** O alumnado debe traer:

- Caixa/sobre para gardar a máscara no momento da merenda
- Outra máscara de reposto nun estoxo.