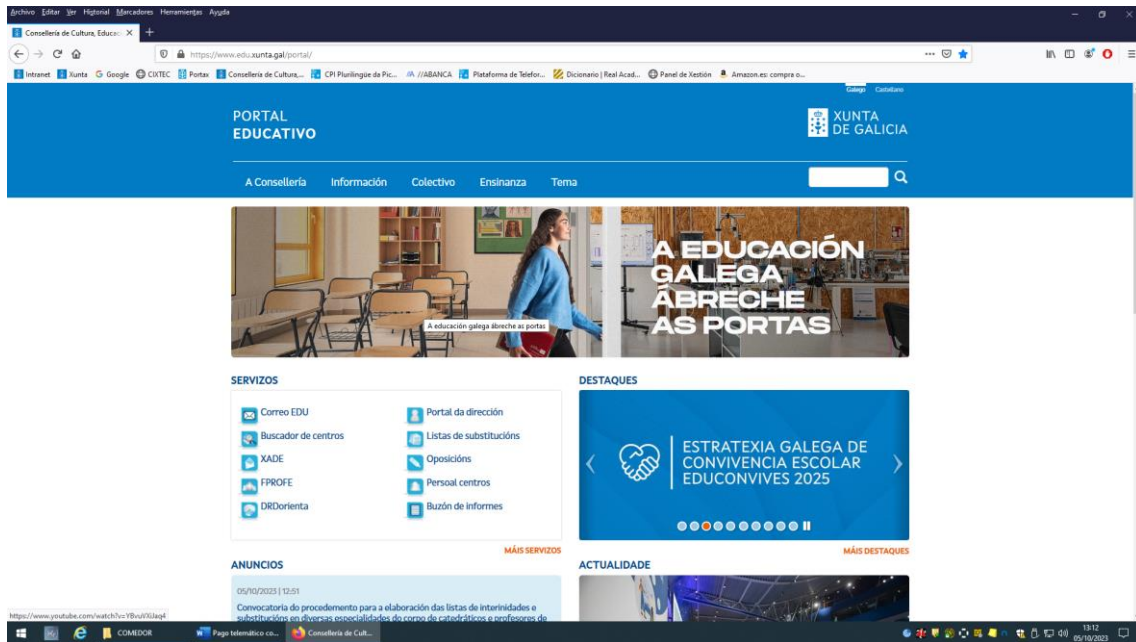




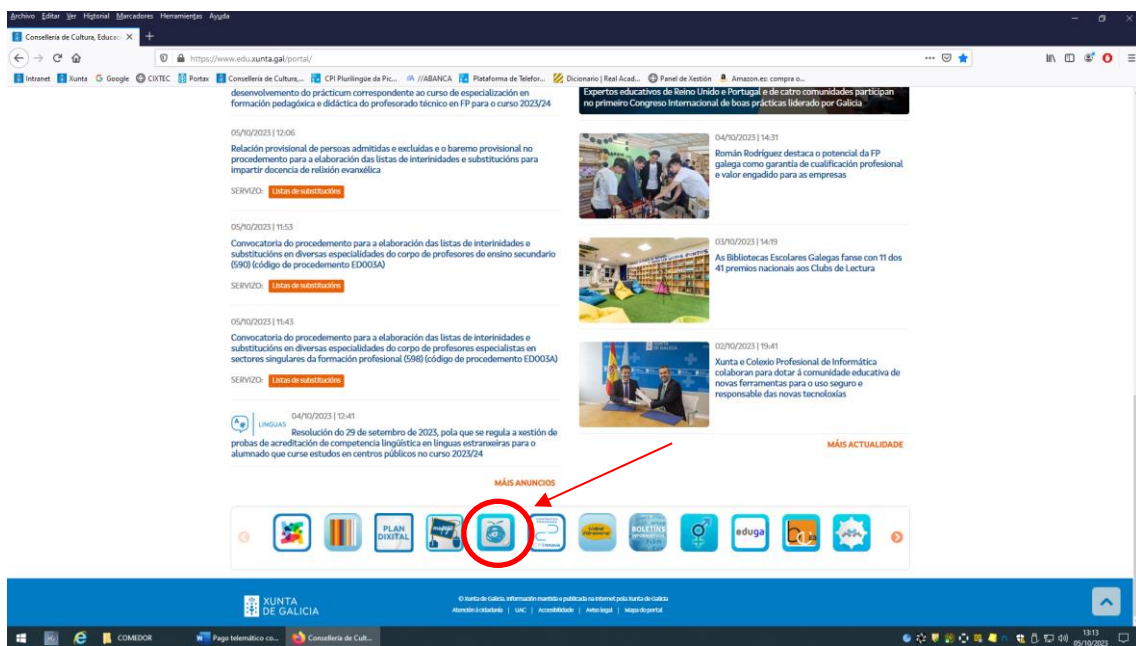
PROCEDEMENTO PAGO TELEMÁTICO COMEDOR

**Non esta dispoñible na app instalada no móbil. Hai que facelo dende a web.*

1º Entramos na páxina de educación da xunta www.edu.xunta.gal



2º Baixamos ata o final da páxina e clicamos na icona de abalar móbil.

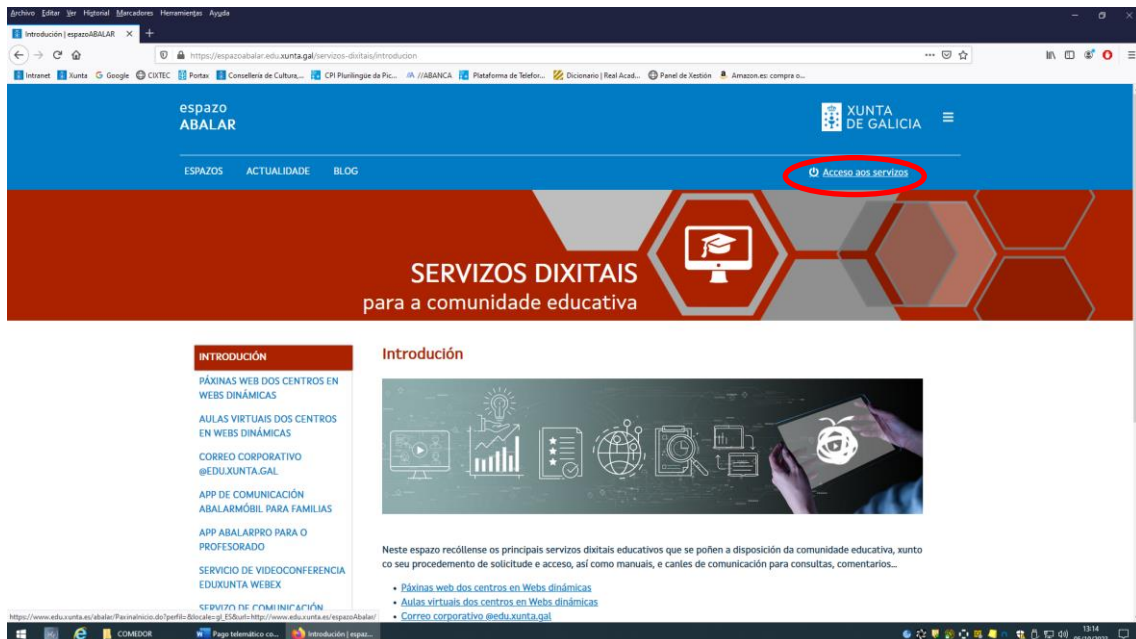




3º Seleccionamos Servizos Dixtais Educativos

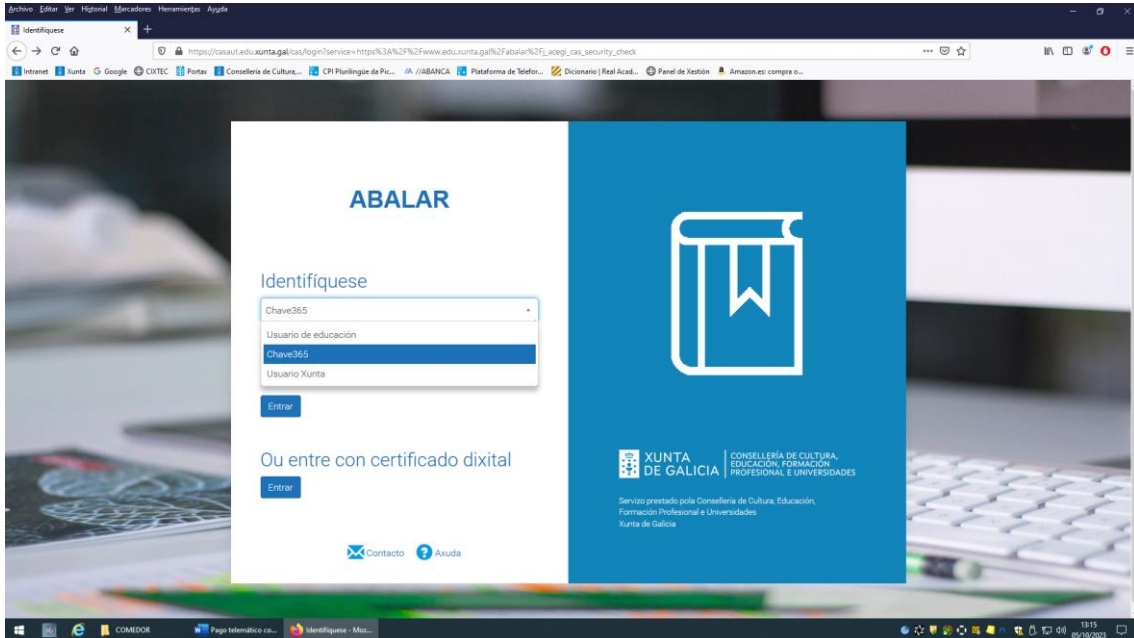


4º Prememos Acceso aos servizos

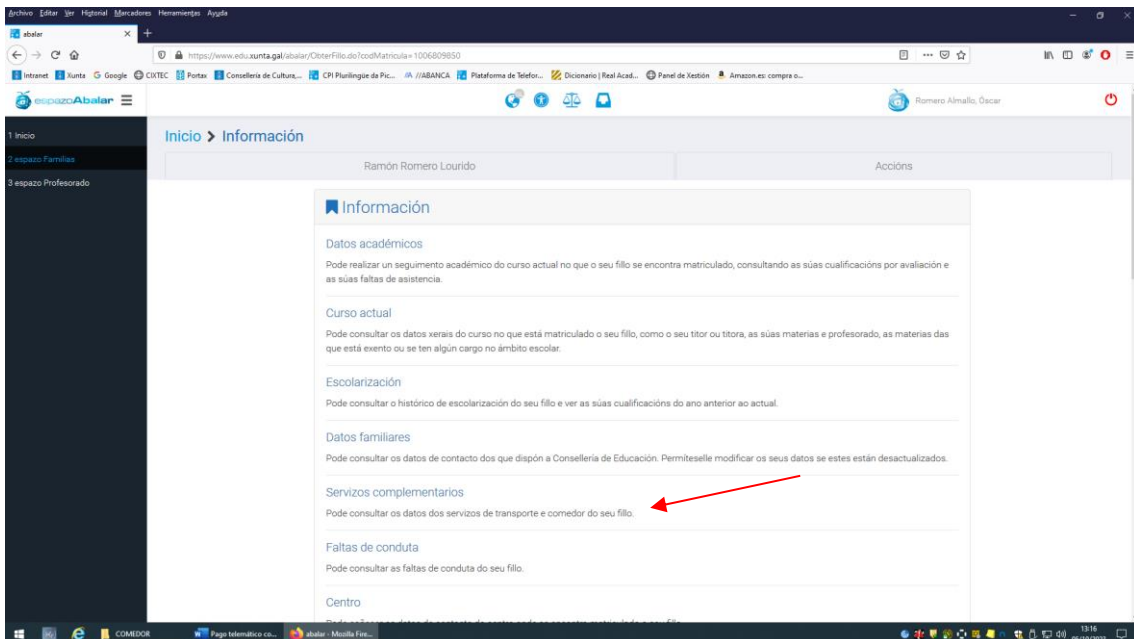




5º Accedemos á plataforma ABALAR por un dos medios dispoñibles.

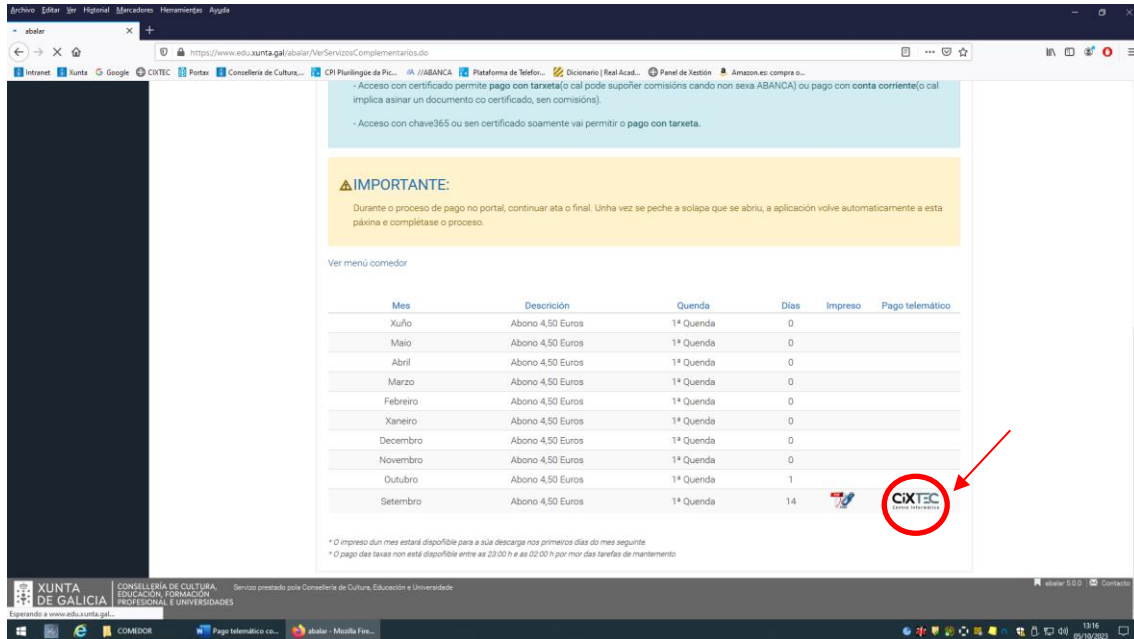


6º Unha vez dentro a aplicación seleccionamos Servizos complementarios.





7º Agora podemos descargar o impreso e facer o pago na entidade bancaria ou pola contra premer na pestana CIXTEC que no dirixirá á plataforma de pago onde poderemos pagar a través de transferencia, tarxeta ou Bizum.



Acceso con certificado permite pago con tarxeta(o cal pode supoñer comisións cando non sexa ABANCA) ou pago con conta corrente(o cal implica asinar un documento co certificado, sen comisións).

Acceso con chave365 ou sen certificado soamente vai permitir o pago con tarxeta.

¡IMPORTANTE:
Durante o proceso de pago no portal, continuar ata o final. Unha vez se peche a solapa que se abriu, a aplicación volve automaticamente a esta páxina e complétase o proceso.

Ver menú comedor

Mes	Descrición	Quenda	Días	Impreso	Pago telemático
Xuño	Abono 4,50 Euros	1ª Quenda	0		
Maio	Abono 4,50 Euros	1ª Quenda	0		
Abril	Abono 4,50 Euros	1ª Quenda	0		
Marzo	Abono 4,50 Euros	1ª Quenda	0		
Febreiro	Abono 4,50 Euros	1ª Quenda	0		
Xaneiro	Abono 4,50 Euros	1ª Quenda	0		
Decembro	Abono 4,50 Euros	1ª Quenda	0		
Novembro	Abono 4,50 Euros	1ª Quenda	0		
Outubro	Abono 4,50 Euros	1ª Quenda	1		
Setembro	Abono 4,50 Euros	1ª Quenda	14		

* O impreso dun mes estará dispoñible para a súa descarga nos primeiros días do mes seguinte.
* O pago das taxas non está dispoñible entre as 23:00 h e as 02:00 h por mor das tarefas de mantemento.

CIXTEC