



No caso de que recibamos dun profesor o número de reunión e o contrasinal, escribimos no navegador a URL ***https://eduxunta.webex.com***



🔍

Buscar con Google

Voy a tener suerte

[Información y recursos sobre coronavirus \(COVID-19\)](#)

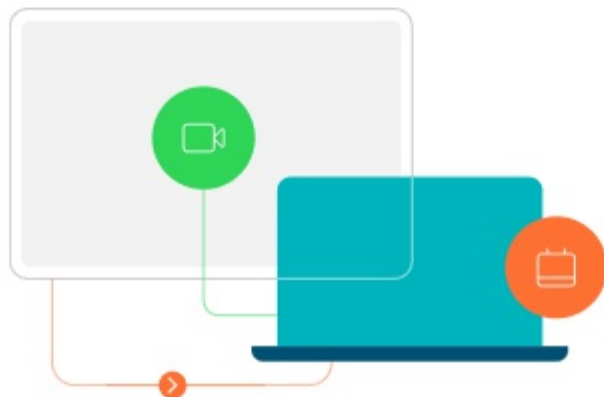
Ofrecido por Google en: [català](#) [galego](#) [euskara](#)

## Unirse a una reunión ⓘ

239091154|



Introducimos aquí o número de reunión e prememos ENTER



## Aplicación de escritorio Cisco Web...

La aplicación de escritorio de Webex Meetings le permite iniciar reuniones de forma rápida y sencilla. Puede planificar e iniciar reuniones, así como unirse a ellas, desde el escritorio o directamente desde Microsoft Outlook.

Descargar

Para ver más información sobre la reunión, introduzca la contraseña de la reunión.

Número de reunión: 239 091 154

Contraseña e aceptar

Aceptar

< Volver a la lista de reuniones

## Clase programada



Organizado por NEMESIO GUTIÉRREZ GONZÁLEZ

● 16:30 - 17:30 | viernes, 17 abr. 2020 |  
(UTC+02:00) Bruselas, Copenhague, Madrid, París

Repetición: Tiene lugar cada viernes, en vigor el 17/4/2020 desde las 16:30 hasta las 17:30,  
(UTC+02:00) Bruselas, Copenhague, Madrid, París



Unirse a la reunión 

---

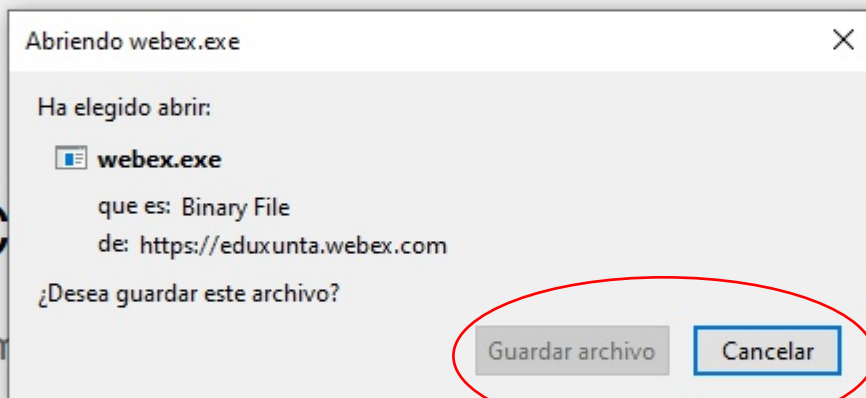
### Información de la reunión

Enlace de la reunión:	<a href="https://eduxunta.webex.com/eduxunta/j.php?MTID=m6462bd2704fcf842e705ba62c5c64f43">https://eduxunta.webex.com/eduxunta/j.php?MTID=m6462bd2704fcf842e705ba62c5c64f43</a>
Número de reunión:	239 091 154
Contraseña:	KPsud3mG2D2

---

la aplicación C

¿Tiene problem



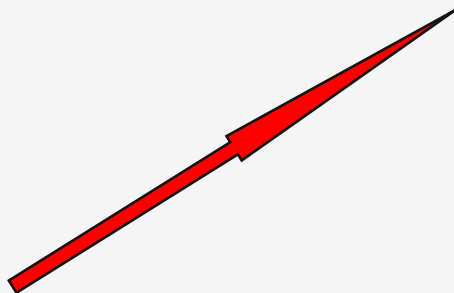
empiece a colaborar.

su navegador.

Temos a opció de guardar o arquivo que aparece automaticamente e instalar a aplicació de escritorio, ou cancelar e continuar desde o navegador (aconsellable)

Instale la aplicación Cisco Webex Meetings y empiece a colaborar.

¿Tiene problemas para descargar la aplicación? [Únase desde su navegador.](#)



## Introduzca su información

Nome e apelidos

nonresponder@edu.xunta.gal

Siguiente

¿Ya tiene una cuenta? [Iniciar sesión](#)

Más formas para iniciar sesión



Como correo, poñemos  
***nonresponder@edu.xunta.gal***

Introduzca la contraseña de la reunión

Siguiente

Volvemos introducir o contrasinal e siguiente



¿Va a permitir a **eduxunta.webex.com** usar su cámara y micrófono?

Cámara para compartir:

HP Wide Vision HD Camera

Micrófono para compartir:

Varios micrófonos (Realtek High Definition Audio)

Permitir

No permitir

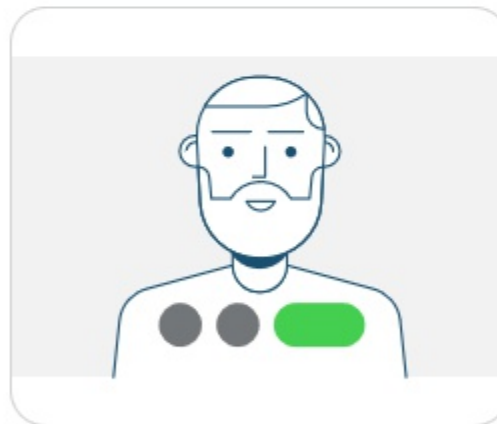


Seleccione **Recordar esta decisión** para poder omitir esta ventana la próxima vez que se una a una reunión.

Aceptar

## Nueva ventana de vista previa de audio y vídeo

Ahora puede comprobar y ajustar su configuración de audio y vídeo antes de unirse a la reunión.



Mostrar novedades

Omitir

Damos permisos e unímonos. Sempre podemos activar ou desactivar a cámara e o micrófono (Activados, en negro, desactivados, en vermello)