

Instrucións pago comedor a través da OV Tributaria

ovt.atriga.gal



XUNTA
DE GALICIA

CENTRO PÚBLICO
INTEGRADO
PLURILINGÜE O CRUCE



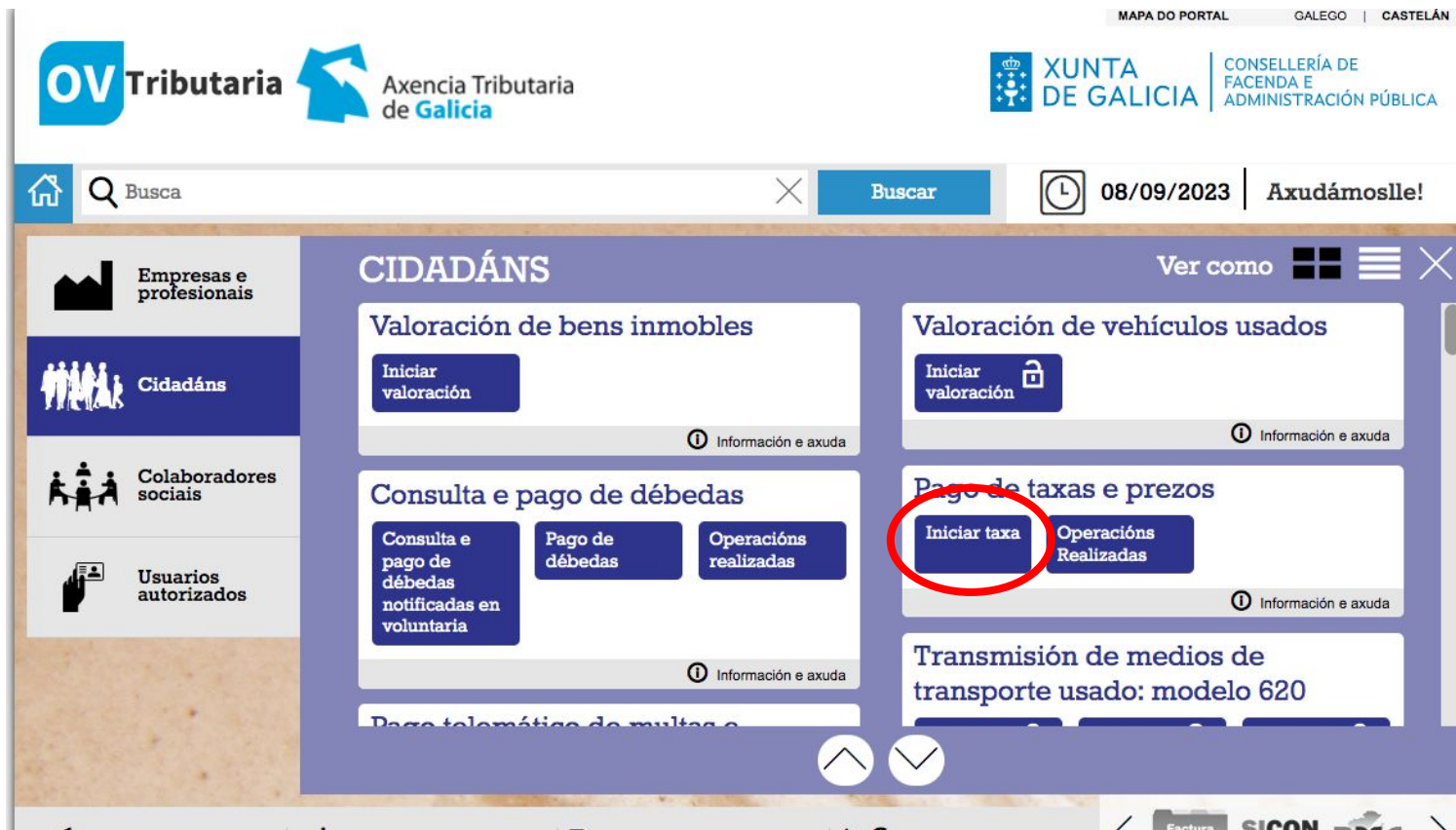
Cofinanciado por
la Unión Europea

1. Accedemos á web da Oficina Virtual da Axencia Tributaria de Galicia:
<https://ovt.atriga.gal/> e prememos en Cidadáns



The screenshot shows the website interface for the Virtual Office of the Tax Agency of Galicia. At the top, there are logos for 'OV Tributaria' and 'Axencia Tributaria de Galicia', along with the 'XUNTA DE GALICIA' and 'CONSELLERÍA DE FACENDA E ADMINISTRACIÓN PÚBLICA' logos. A navigation bar includes a search bar with the text 'Busca' and a 'Buscar' button, a clock showing '08/09/2023', and a 'Axudámoslle!' button. Below the navigation bar, the main content area is titled 'Para quen?' and features four large buttons: 'Empresas e profesionais' (brown), 'Cidadáns' (blue, circled in red), 'Colaboradores sociais' (green), and 'Usuarios autorizados' (purple). On the right side, there is a 'Meu espazo' section with a user profile icon, 'Acceso por Chave365', and 'Acceso por certificado dixital'. Below that is a 'TABOLEIRO DE AVISOS' section with a plus sign, containing a notice for '10.07.2023' regarding office hours. At the bottom right, there is a 'DESTAQUES!' section.

2. En Pagos de tasas e prezos seleccionamos a opción “iniciar taxa”



The screenshot shows the website of the Galician Tax Agency (Axencia Tributaria de Galicia). The page is titled "CIDADÁNS" and features several service tiles. The "Pago de taxas e prezos" tile is highlighted with a red circle, and the "Iniciar taxa" button within it is also circled in red. The page includes a search bar, a date indicator (08/09/2023), and a navigation menu on the left with options like "Empresas e profesionais", "Cidadáns", "Colaboradores sociais", and "Usuarios autorizados". The top right corner shows the Galician Government logo and the European Union flag.

MAPA DO PORTAL GALEGO CASTELÁN

OV Tributaria Axencia Tributaria de Galicia

XUNTA DE GALICIA CONSELLERÍA DE FACENDA E ADMINISTRACIÓN PÚBLICA

Busca Buscar 08/09/2023 Axudámoslle!

CIDADÁNS Ver como

Empresas e profesionais

Cidadáns

Colaboradores sociais

Usuarios autorizados

Valoración de bens inmoables

Iniciar valoración

Información e axuda

Valoración de vehículos usados

Iniciar valoración

Información e axuda

Pago de taxas e prezos

Iniciar taxa Operacións Realizadas

Información e axuda

Consulta e pago de débedas

Pago de débedas Operacións realizadas

Información e axuda

Transmisión de medios de transporte usado: modelo 620

Pago telemático de multas e

Podemos acceder libremente sen identificación dixital algunha



MAPA DO PORTAL GALEGO | CASTELÁN

OV Tributaria  **Axencia Tributaria de Galicia**

 **XUNTA DE GALICIA** | **CONSELLERÍA DE FACENDA E ADMINISTRACIÓN PÚBLICA**

  08/09/2023 | **Axudámoslle!**

CIDADÁNS Ver como   

-  **Empresas e profesionais**
-  **Cidadáns**
-  **Colaboradores sociais**
-  **Usuarios autorizados**

Valoración de bens inmobles

 Información e axuda

Valoración de vehículos usados

 Información e axuda

Consulta e pago de débedas

 Información e axuda

Pago de taxas e prezos

 Información e axuda

Medios de transporte usado: modelo 620

 Información e axuda

Pago telemático de multas e

3. Prememos novamente en “Iniciar Taxa”



🏠 🕒 08/09/2023 | Axudámoslle!

🔒 Autoliquidación e pago de taxas e prezos



Este servizo só é válido para o pago de taxas e prezos públicos. Para realizar o pago de multas ou sancións débese acceder ao servizo "Pago telemático de multas e sancións", para realizar o pago dunha liquidación notificada pola Atriga débese acceder ao servizo "Consulta e pago de débedas" e, no caso de querer realizar o pago dun imposto de transmisións patrimoniais e actos xurídicos documentados, transmisión de medios de transporte usado, sucesións ou doazóns, débese realizar dende o seu correspondente servizo no momento da presentación telemática.

Iniciar tramitación electrónica

Cumprimentar o modelo de autoliquidación e realizar o pago da taxa. Poderá realizar o pagamento por dúas vías:

- *telemática*: con tarxeta de crédito/débito, Bizum ou cargo en conta

[Consulta de entidades colaboradoras no pagamento telemático](#)

- *presencial*: imprimir o modelo 731 cumprimentado para efectuar o pago presencial nunha entidade financeira colaboradora.

[Consulta de entidades colaboradoras no pagamento presencial](#)



Operacións realizadas e pendentes

Accións posibles sobre operacións realizadas ou iniciadas:

- consultar unha operación xa realizada

- retomar unha operación pendente de finalizar



4. Cubrimos os datos da taxa como sigue:

Consellería:

07. Consellería de Educación, universidade e formación profesional

Delegación:

10. A Coruña

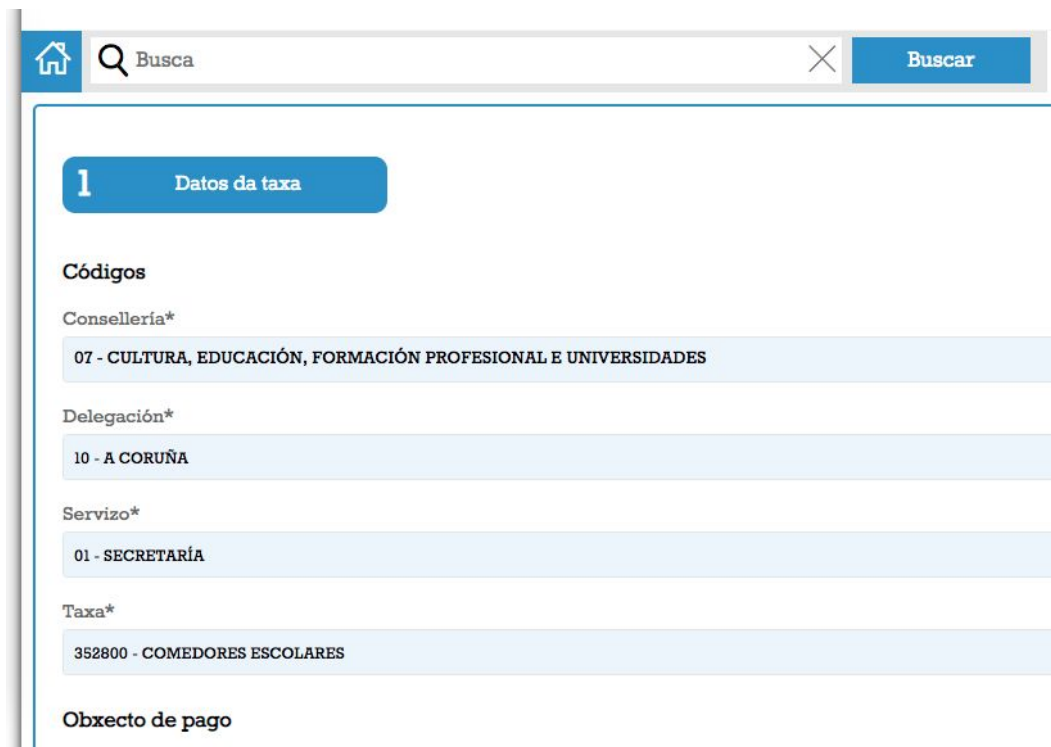
Servizo:

01. Secretaria

Taxa:

352800. Comedores escolares.


Obxecto de pago co nome da
persoa usuaria e o mes
ao que corresponde o
pago e o importe.



The screenshot shows a web interface with a search bar at the top containing the text "Busca" and a "Buscar" button. Below the search bar is a blue button labeled "1 Datos da taxa". The main content area displays the following information:

- Códigos**
- Consellería***
07 - CULTURA, EDUCACIÓN, FORMACIÓN PROFESIONAL E UNIVERSIDADES
- Delegación***
10 - A CORUÑA
- Servizo***
01 - SECRETARÍA
- Taxa***
352800 - COMEDORES ESCOLARES
- Obxecto de pago**

5. Podemos descargar impreso para hacer pago presencial ou seleccionar pago telemático para pagar con tarxeta ou bizum



The screenshot shows a web application interface for tax payment. At the top, there is a search bar with the text "Busca" and a "Buscar" button. To the right, there is a clock icon showing the date "08/09/2023" and the text "Axudámoslle!". Below the search bar, there are three numbered steps: "1 Datos da taxa", "2 Datos identificativos", and "3 Modo de pago". The "3 Modo de pago" step is highlighted in blue. Below the steps, there is a heading "Escolla unha das dúas opcións para continuar co pago da taxa". There are two main options, each with a text box and a button. The first option is "Pago telemático", which is circled in red. The second option is "Descargar modelo presencial".

UNIÓN EUROPEA

1 Datos da taxa

2 Datos identificativos

3 Modo de pago

Escolla unha das dúas opcións para continuar co pago da taxa

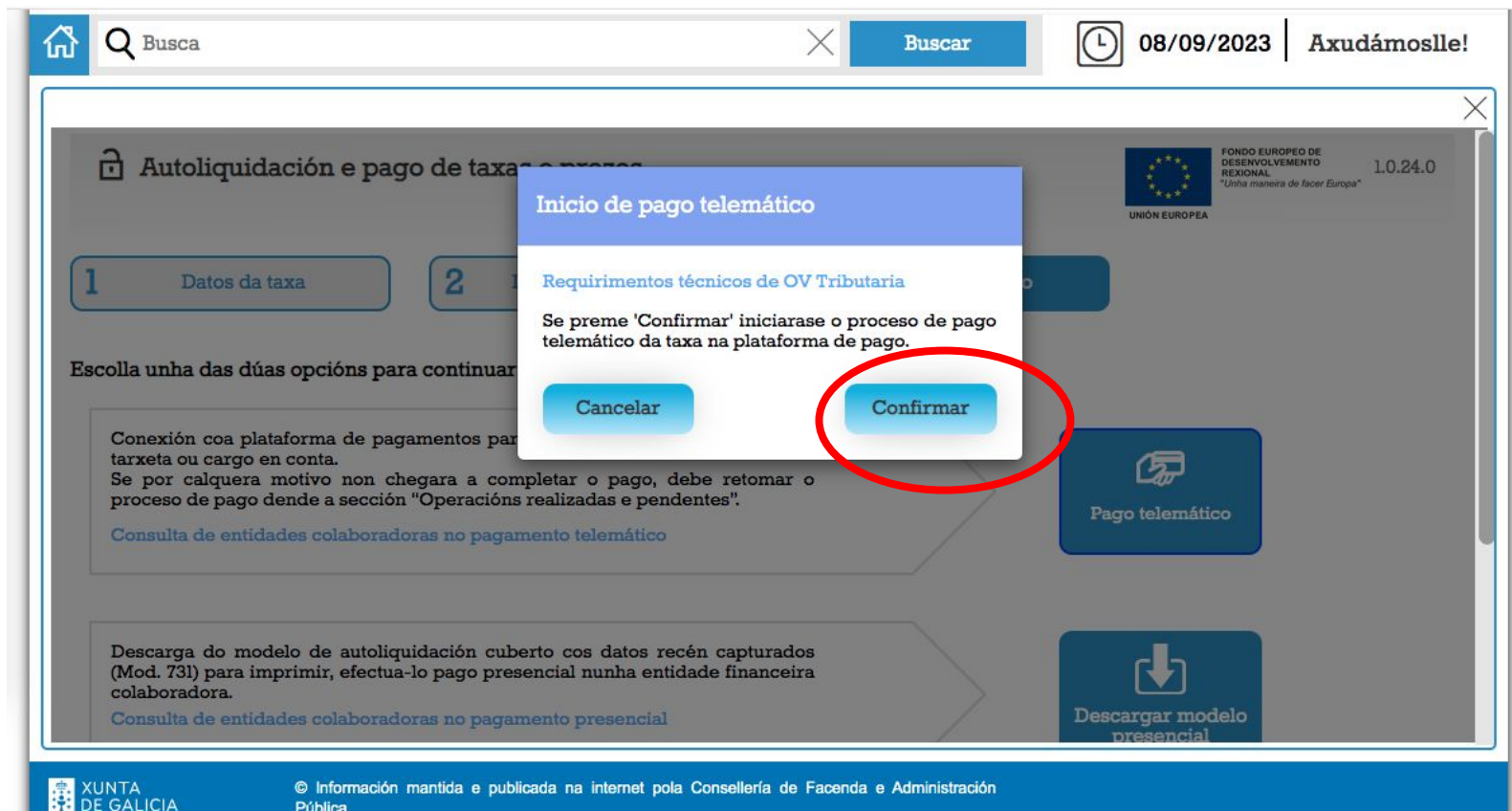
Conexión coa plataforma de pagamentos para efectuar o pago telemático con tarxeta ou cargo en conta.
Se por calquera motivo non chegara a completar o pago, debe retomar o proceso de pago dende a sección "Operacións realizadas e pendentes".
[Consulta de entidades colaboradoras no pagamento telemático](#)

Pago telemático

Descarga do modelo de autoliquidación cuberto cos datos recén capturados (Mod. 731) para imprimir, efectua-lo pago presencial nunha entidade financeira colaboradora.
[Consulta de entidades colaboradoras no pagamento presencial](#)

Descargar modelo presencial

Se confirmamos pago telemático continuaremos cos seguintes pasos



Busca Buscar 08/09/2023 | Axudámoslle!

Inicio de pago telemático

Requirimentos técnicos de OV Tributaria

Se preme 'Confirmar' iniciárase o proceso de pago telemático da taxa na plataforma de pago.

Cancelar Confirmar

Autoliquidación e pago de taxa

1 Datos da taxa 2

Escolla unha das dúas opcións para continuar

Conexión coa plataforma de pagamentos por tarxeta ou cargo en conta.
Se por calquera motivo non chegara a completar o pago, debe retomar o proceso de pago dende a sección "Operacións realizadas e pendentes".

[Consulta de entidades colaboradoras no pagamento telemático](#)

Descarga do modelo de autoliquidación cuberto cos datos recién capturados (Mod. 731) para imprimir, efectua-lo pago presencial nunha entidade financeira colaboradora.

[Consulta de entidades colaboradoras no pagamento presencial](#)

Pago telemático

Descargar modelo presencial

FONDO EUROPEO DE DESENVOLVEMENTO REGIONAL
"Unha maneira de facer Europa"
1.0.24.0
UNIÓN EUROPEA

XUNTA DE GALICIA © Información mantida e publicada na internet pola Consellería de Facenda e Administración Pública

6. Seleccionamos “Tarjeta/Bizum” como modo de pago



Busca Buscar

PLATAFORMA DE PAGO

Axencia Tributaria de Galicia

1 Modo de pago e entidade colaboradora na recadación

Tipo de pago:
Telemático ▼

Modo de pago:
✓ Seleccione o modo de pagamento...
Tarjeta / Bizum



[Consulta de entidades colaboradoras](#)

Volver

7. Accedemos á plataforma TPV para realizar o pago do xeito habitual

ATRIGA



Compra on-line




Confirmación do pagamento

Forma de pagamento

Tarxeta de crédito

 
SECURE ID Check

Bizum



Detalles do pagamento

Número de operación:

Importe:

Tarxeta:

Data caducidade (MM / AAAA):

Código seguridade: [¿Que é?](#)

Tempo dispoñible para realizar a operación: 09:45

CANCELAR
Voltar ao comercio

PAGAR

O resgardo do pagamento debe ser entregado
no centro preferiblemente por correo
electrónico. Grazas!