



Who is who?



1



2



3



4



5



6



7



8



9



10



11



12

X
O
G
A
I
N
A

GALERÍA DE ARTE

Biblioteca do CPI Cernadas de Castro



13



14



15



16



17



18



19



20



21



22



23



24

X
O
G
A
I
N
A

48

GALERÍA DE ARTE

Biblioteca do CPI Cernadas de Castro



25



26



27



28

Utilizamos un programa gratuito para realizar os nosos avatares autorretrato.

- 1 Adrián
- 2 Alberto
- 3 Alfonso
- 4 Ainhoa
- 5 Alex
- 6 Angela
- 7 Alba
- 8 Alexandra
- 9 Claudia
- 10 Alba
- 11 Alexandra
- 12 Eva
- 13 Joel
- 14 I van
- 15 Jesus
- 16
- 17 Laura
- 18 Natalia
- 19 Pablo
- 20 Ramón
- 21 Ricardo
- 22 Rita
- 23 Santi
- 24 Sara
- 25 Silvia

X
O
G
A
I
N
A

49



Vaia panda de bechos!



TATIANA



ALEX



JOEL



RITA



Yael



JESÚS



SILVIA



ALEXANDRA

X
O
G
A
I
N
A

GALERÍA DE ARTE

Biblioteca de CPI Cernadas de Castro



X
O
G
A
I
N
A



NATALIA



EVA



ALBA



RICARDO




X
O
G
A
I
N
A

GALERÍA DE ARTE

Biblioteca do CPI Cernadas de Castro



ALBERTO



Este traballo tamén o fixemos cuns programas de software libre, un deles baséase nun estilo picassiano.

ALFONSO



ZAIRA



IVÁN



RAMÓN JOSÉ



ADRIÁN



X
O
G
A
I
N
A

Traballo con tinta china 1º de ESO



Desta volta usamos a tinta china para facer debuxos de árbores e retratos, pero iso si, sen usar o pincel; coa técnica do soprado.



GALERÍA DE ARTE

Biblioteca do CPI Cernadas de Castro



X
O
G
A
I
N
A

GALERÍA DE ARTE



X
O
G
A
I
N
A


GALERÍA DE ARTE

Biblioteca do CPI Cernadas de Castro



X
O
G
A
I
N
A


Volumes 1º ESO



X
O
G
A
I
N
A

GALERÍA DE ARTE





Biblioteca do CPI Cernadas de Castro



X
O
G
A
I
N
A




Volume con recortes 3º ESO



GALERÍA DE ARTE

Biblioteca do CPI Cernadas de Castro



X
O
G
A
I
N
A

Collage 3º ESO




X
O
G
A
I
N
A


GALERÍA DE ARTE



Collage de temática libre empregando recortes de revistas ou tamén obxectos.



Volume 3º ESO



Elaboración de esculturas empregando fundamentalmente material de refugallo.



GALERÍA DE ARTE


Biblioteca do CPI Cernadas de Castro



Neste caso as esculturas foron elaboradas utilizando unicamente planos para obter o volume




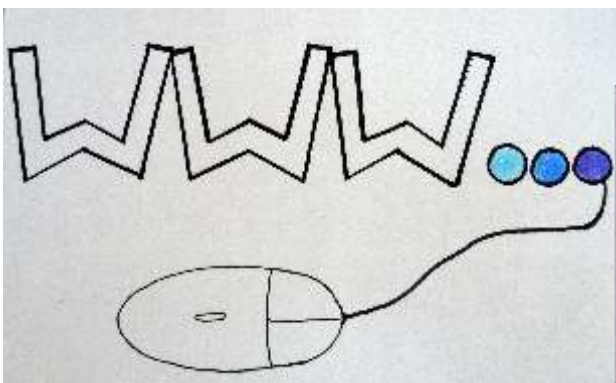

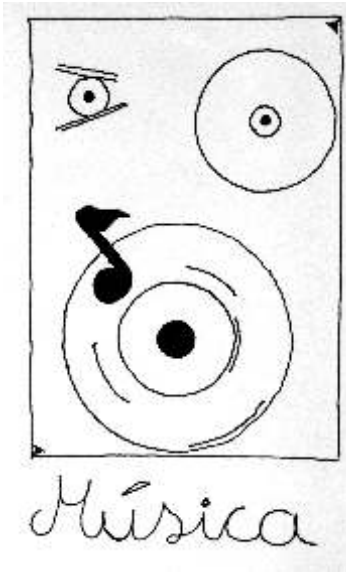
Diseño de logotipos 3º ESO



Informatica@




GALERÍA DE ARTE





Estampación de camisetas, 4 ESO



X
O
G
A
I
N
A

GALERÍA DE ARTE



Publicidade 4 ESO



GALERÍA DE ARTE

4 de ESO ilustra o conto viaxeiro



X
O
G
A
I
N
A

