


En el mes de abril te he puesto 15 fichas con ejercicios para repasar lo que hemos dado durante el curso y no permitir que se te olvide.

Ahora, en este mes de mayo, vamos a variar y pasamos a la parte práctica. Creo que te va a gustar más, para ello te propongo que **veas estos vídeos** que te voy a recomendar y practiques los ejercicios que vienen en ellos.

Antes vamos a recordar algunos conceptos que seguro ya sabes:

EL PENTAGRAMA

LÍNEAS



ESPACIOS



- En este vídeo que tienes que pinchar en el enlace para poder verlo, hay una canción titulada "El pentagrama" tiene pictogramas y letra, para que puedas leerla y cantarla. Es muy cortita y sencilla, así pues te será fácil aprenderla. Palmea tú también cuando ponga la palabra "palmas".

<https://www.youtube.com/watch?v=789V7TNT1xQ>

- Como ya has recordado lo que es el pentagrama, vamos a hacer un poco de ejercicio bailando. Vas a cantar y bailar con el "Canguro arpa" Es una canción entrenada, divertida y cortita para que puedas memorizarla fácilmente. ¡Anímate! Verás que bien lo pasas.

Pincha aquí:


<https://www.youtube.com/watch?v=VZAl-x1LXkc>

Actividades de música mes de mayo 1º Primaria

La semana pasada hemos cantado y bailado. Hoy vamos a hablar de la clave de sol ¿Recuerdas como se hacía?



Esta es la clave de sol dibujada paso a paso.



La clave de sol comienza a dibujarse en la segunda línea del pentagrama, por eso la nota que está en la 2ª línea se llama SOL

- Escucha la canción de la clave de sol en este enlace:

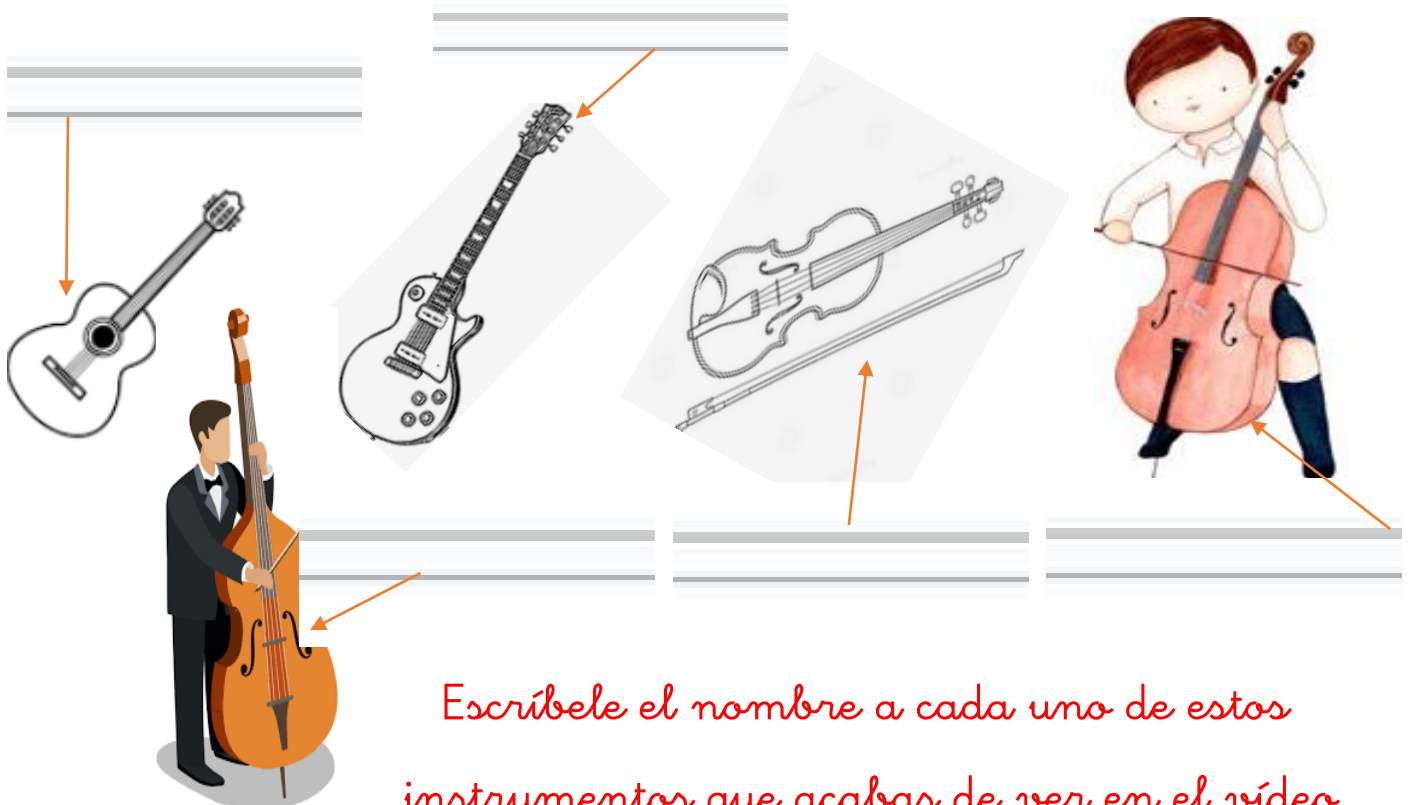
https://www.youtube.com/watch?v=nps_zFpqqGc

- Aquí tienes otro enlace que también tiene una canción de la clave de sol, escúchala y apréndete la que más te guste de las dos.

<https://www.youtube.com/watch?v=zBrAomptZOA>

Por hoy vamos a terminar la clase de música escuchando lo que nos cuentan de los instrumentos de cuerda. ¡Presta atención!, pincha aquí:





https://www.youtube.com/watch?v=DMuOVp_doZY



Esríbele el nombre a cada uno de estos instrumentos que acabas de ver en el vídeo.

Hoy toca repasar las figuras musicales, fíjate bien en su duración.

LAS FIGURAS MUSICALES

Nombre	Figura	Duración
Redonda		4 tiempos
Blanca		2 tiempos
Negra		1 tiempo
Corchea		1/2 tiempo

- Pincha en este enlace para ver el vídeo y escuchar la canción. Está la letra de la canción en la imagen para que puedas cantarla.

<https://www.youtube.com/watch?v=zFq4aOAM5sQ>

- En este vídeo vas a hacer **percusión corporal**, es decir vas a utilizar las partes de tu cuerpo para hacer música. Observa estas palabras:

Clap clap = **palmas**

clip clip = **pitos**

plash plash = **rodillas**


toc toc = **pies**



Pincha aquí: <https://www.youtube.com/watch?v=4oAmDurPjro>

La canción de este vídeo también tiene letra, por lo que podrás cantar y percutir con las manos, pitos, rodillas y pies. Espero que te guste, yo te la he elegido con la intención de que te guste y disfrutes cantando.

Actividades de música mes de mayo 1º Primaria

Hoy es el último día de clase del mes mayo. He elegido un vídeo de **lectura rítmica**. Puede que se te haya olvidado cuáles son las sílabas rítmicas y por ello te las voy a recordar.

Negra  ta

corcheas  =  ti - ti ti - ti

Cuando las corcheas van seguidas se pueden poner separadas o juntas.

Al pinchar en este enlace vas a ver pasar un tren con muchos vagones, cada vagón tiene un ritmo. Aparece escrito debajo de cada figura como se llama cada sílaba rítmica.

- Pronuncia el nombre de la sílaba rítmica según van dando golpes. Puedes percutir tú también con algún objeto como una cuchara de madera o palo.

<https://www.youtube.com/watch?v=FXE4c07gWAO>

- Canta y aprende las notas musicales con este vídeo "Siete notas son".

<https://www.youtube.com/watch?v=ttWbF78xcpI>

- Este vídeo ya lo conoces. Hemos cantado la canción muchas veces en clase. ¡Que lo disfrutes! No te olvides de palmear

<https://www.youtube.com/watch?v=K7WloQpRCXM>

- Para acabar la clase de hoy , vas a mover todo tu cuerpo con esta canción titulada "El baile del cuerpo". Te van a acompañar todos estos niños y chicos. ¡¡¡Seguro que vas a bailar mejor que ellos!!!

<https://www.youtube.com/watch?v=z6DoPp-LkTA>

