

En el mes de mayo os he puesto actividades que consistían fundamentalmente en repetir y reconocer "patrones rítmicos": ta, ti-ti . También os he puesto para que bailarais alguna bonita canción.

Hemos llegado ya a junio, lo cual significa que acaba el curso y que eres un año mayor que el año pasado. Después del verano nos veremos en 3º pero antes te voy a facilitar unos vídeos para divertirte y entretenerte aprendiendo. Vas a seguir recordando y reforzando tus conocimientos, un poca más, para que el próximo curso te sea más llevadero.

Empezaremos por reforzar y recordar "La clave de sol" Y "La escala de DO"

Presta atención a los vídeos para poder realizar bien los ejercicios que te voy a poner.

Empezamos por la **escala de do**, dura 1,31 min. <https://youtu.be/ttWbF78xcpl>

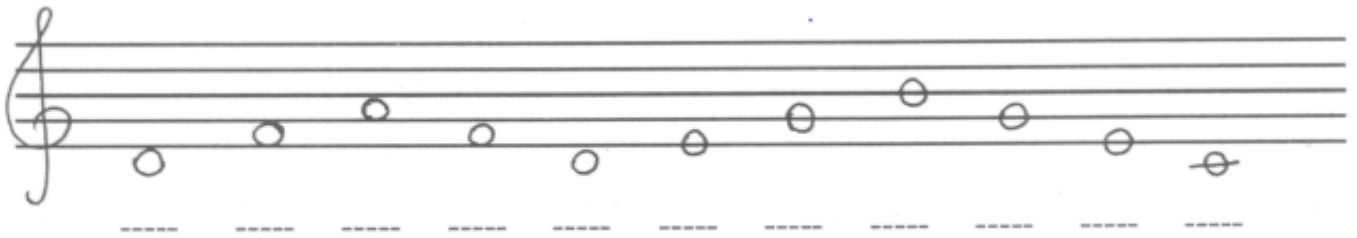
Y ahora repasamos la clave de sol, dura 2,5 min. <https://youtu.be/zBvAomptZOA>

Ejercicios de **caligrafía musical**. Aprendo a dibujar las notas en **líneas** y **espacios**. Ponle el nombre a todas las notas.


Repasa primero con lápiz y luego colorea todas las notas **mi** de un color y las notas **sol** de otro

Repasa primero con lápiz y luego colorea todas las notas **fa** de un color y las notas **la** de otro

Escribe el nombre de notas




Dibuja blancas, negras y corcheas en las líneas.




Dibuja blancas, negras y corcheas en los espacios.



Ahora dibuja las notas sol, mi, la usando solo negras.



Dibuja la clave de sol en el pentagrama. Vete pasito a pasito.

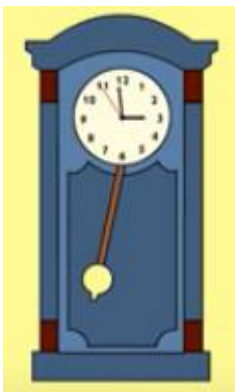


Hasta ahora has trabajado con la mano, pincha en este enlace y haz trabajar a las piernas moviéndote al ritmo de blancas, negras y corcheas, haciendo "Gimnasia musical" dura 4,53 <https://youtu.be/KUIDbs-wlig>

Es el momento de cantar y de aprender rimas (recuerda palabras que acababan en la misma letra) dura 1,42min. <https://youtu.be/HJRxUWgdhG0>

Reconoce los sonidos de objetos que hay en casa, dura 2,35 min. Atiende. <https://youtu.be/8Za20oGPdno>

¿Qué objeto es y qué sonido hace?



Nombre

.....

Sonido

.....




Nombre

.....

Sonido

.....



Nombre

.....

Sonido

.....



Nombre

.....

Sonido

.....



Nombre

.....

Sonido

.....



Nombre

.....

Sonido

.....

Vamos a cantar y a **jugar a las adivinanzas** con el perro Chocolo, ya lo conoces pues hemos cantado con el clase. Este es el enlace, dura 4,06 min.

<https://youtu.be/q6GPFWvHgQs> El perro Chocolo adivina. Juguemos en el campo Te reto a hacer este **ritmo** con las manos. Presta atención a Donlumusical, lo va repetir varias veces tienes que memorizarlo porque cada vez aumenta más el ritmo, ¡Mucho ánimo y suerte! Seguro que puedes hacerlo. Para el curso que viene jugamos en clase y comprobaré quién se lo aprendió mejor, dura 4,24 min. <https://youtu.be/g638kLiXfE>

Recordamos con esta canción **las figuras geométricas**, dura poquito 3,46min.

<https://youtu.be/NooFRrvZ5vw>

Con Chocolo vas a hacer **mímica** (expresarse por medio de gestos y movimientos corporales. Sin hablar ni escribir) Juega con ellos. Intenta acertar tú antes que ellos, dura 7,11min.

<https://youtu.be/om4NfrzMnyo>

No quiero acabar este curso sin antes darte una serie de **consejos** que debes tener muy en cuenta por tu propia salud. Eso sí, todo lo aprendemos **con canciones**. Espero que haya acertado con tu gusto.

Escucha estas dos canciones y sigue los consejos de Chocolo

“Yo me cuido” <https://youtu.be/Du29WVDwqcm>

“A lavarse los dientes” <https://youtu.be/3fyYiJbecAg>

¡HASTA PRONTO!