

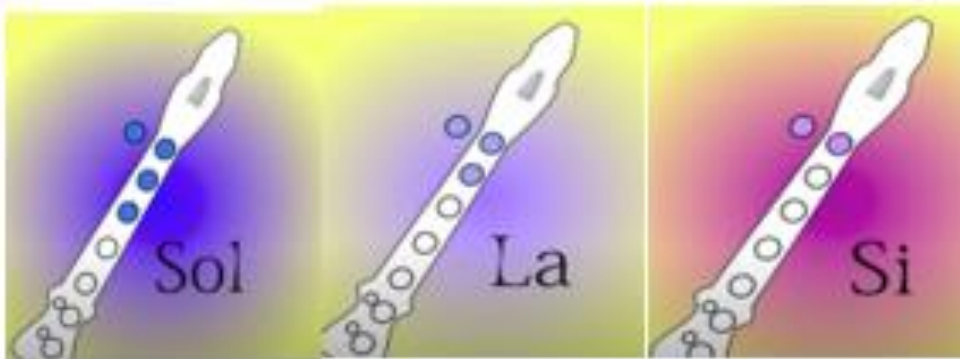
Mary had a little lamb

Si La Sol La Si Si Si

La La La Si Si Si

Si La Sol La Si Si Si

La La Si La Sol



Estas son las tres notas que tienes que tocar para aprenderte la melodía. Fíjate en

los agujeros que debes tapar para dar la nota adecuada. La canción en español se titula "María tenía un corderito" en la partitura te viene el nombre en inglés. Es muy fácil, aún así, te ayudará el siguiente tutorial.

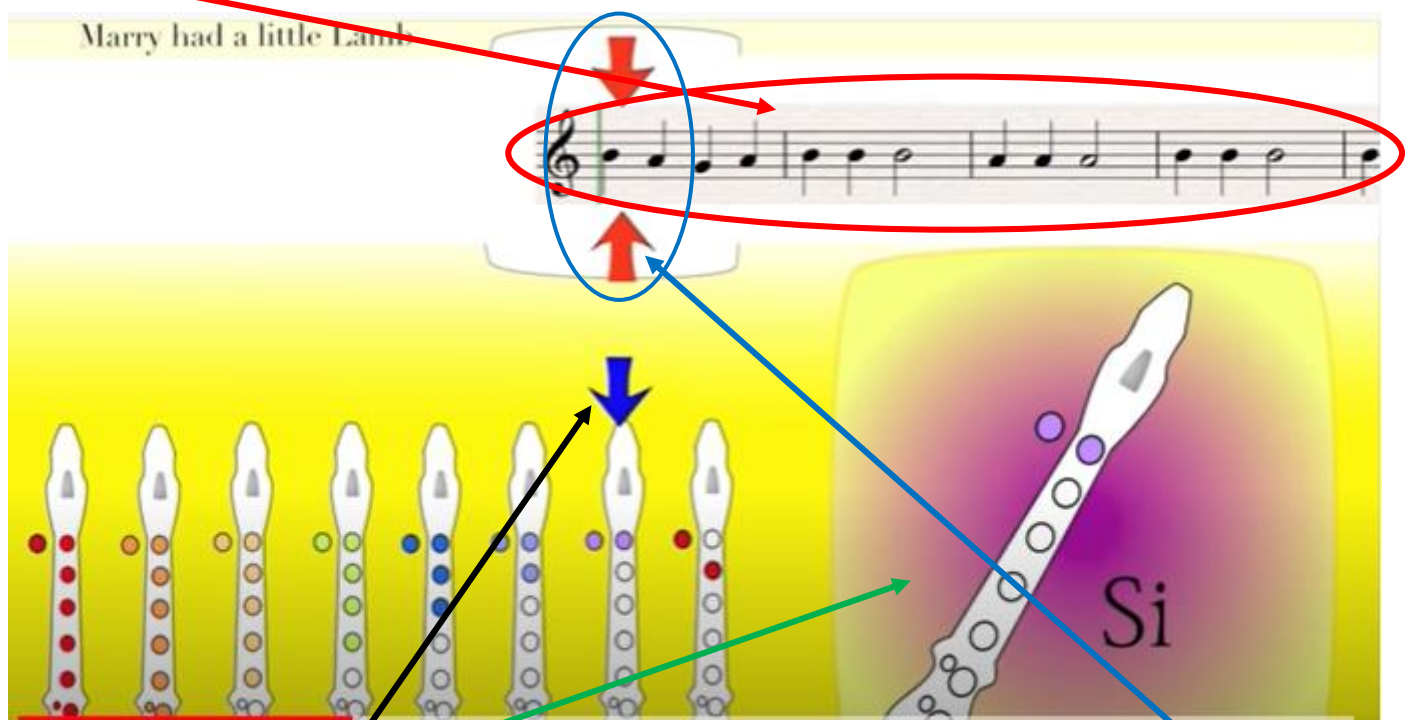
Actividades de música para 3º Primaria. Mes de junio

Pincha aquí para que te ayude <https://youtu.be/F95zRFfPykk>

El tutorial que te va ayudar a estudiarla.

Empieza recordándote las tres notas que debes tocar para aprenderte la melodía. Después aparece una pantalla en la que va pasando la partitura y te enseña las flautas con las notas que deben sonar.

Partitura donde te señala la nota que va sonando en cada momento



Al mismo tiempo que te señala la nota que suena, con las flechas rojas, te pone la flauta con la posición de los dedos para que tú hagas lo mismo


Esta flecha azul señala los soplos que das de cada nota y parpadea.

La partitura que te aparece no tiene colocadas las líneas divisorias en el mismo sitio que la partitura que yo te doy. Eso es porque la mía está en un compás binario y la del tutorial en un compás cuaternario. Eso no importa porque te va a sonar igual, Solo te lo aclaro para que no pienses que no es la misma partitura. La 2ª vez que lo repite no suena la flauta es para que toques tú con la base instrumental, lo aprenderás rápido.

¡Mucho ánimo que es muy sencilla! Además te he puesto las notas, a pesar de que solamente son tres las que tienes que saber.

SOPA DE LETRAS

En esta deliciosa sopa de letras se esconde el nombre de 7 instrumentos musicales. ¿Puedes encontrarlos?



Copia aquí los nombres de los instrumentos que has encontrado:

Dentro de este cajón hay 10 violines, son los únicos instrumentos de la familia de cuerda. Todos los demás son de la familia de viento. Rodéalos.



Ejercicios

1. Une con flechas:

Corchea

Blanca

negra



2. ¿Cómo se llama esta figura?



3. Escribe estas notas y repasa la clave de sol.

mi la sol mi si la mi fa fa

4. Escribe debajo la **sílaba rítmica** que corresponda: ta-a, ta, ti-ti, sh

5. Dibuja la **clave de sol** en el pentagrama, recuerda que se empieza en la segunda línea.

