

Actividades de música mes de junio 1º Primaria

En el mes de mayo has escuchado canciones y visto vídeos educativos. Supongo que lo recordarás:

- Vídeo que te hablaba del **pentagrama**.
- Vídeo del caracol y la canción con pictogramas que te explicaba lo que era la **clave de sol**.
- Vídeo en el que podías ver algunos instrumentos de cuerda, donde te explicaba cómo se tocan y cuál es su nombre, para que luego pudieses completar en la ficha.
- Vídeo para aprender las **figuras musicales** y sus tiempos.
- Vídeo para cantar y aprender las siete **notas musicales**.
- Vídeo de **lectura rítmica** donde recordabas las **sílabas rítmicas** que habíamos trabajado en clase, El tren pasaba con sus vagones y tú tenías que decir las sílabas rítmicas ¿Recuerdas?
- Para acabar el mes tres vídeos más: uno para cantar la canción que cantamos varias veces en clase titulada "Son las notas musicales" otro de **percusión corporal** "para hacer palmas, pitos, rodillas y pies. El último un baile con mucho ritmo, bien merecido después de tanto estudiar, para mover todo el cuerpo titulado " El baile del cuerpo"

Este ha sido todo tu trabajo durante el mes de mayo, ¿bastante a que si?

¿Te ha gustado? ¿Lo has pasado bien?

Bueno pues hemos llegado ya a junio y eso significa que acaba el curso y que eres un año mayor que el año pasado. Así pues nos veremos en 2º pero antes te voy a facilitar unos vídeos para divertite y entretenerte aprendiendo. Vas a seguir recordando y reforzando tus conocimientos, un poca más, para que el próximo curso te sea más llevadero.


¡Mucho ánimo! Seguro que lo vas a pasar bien. ¿ Empezamos?

Pentagrama. El pentagrama está formado por 5 líneas y 4 espacios. Sirve para escribir las **notas musicales**.

EL PENTAGRAMA

LÍNEAS

ESPACIOS



Vamos a recordarlo escuchando un cuento musicado titulado:

El avioncito

Pincha para escucharlo <https://youtu.be/D5Eq3P1fD9Y>

No es una canción marchosa, es un cuento en el que te van presentando a toda la tripulación del avión, que son **las notas musicales**, y te explican que cada una tiene su sitio en el pentagrama que hace de avión. NO pueden cambiar de sitio, pues cada una tiene asignado su sitio, igual que tú en clase.

Este enlace que te permitirá escuchar esta brevísima canción titulada "La casita de las notas", donde hay un guardián protegiendo la casa, que es **la clave de sol**. Tiene pictogramas para que te sea más fácil leer.


https://youtu.be/FdRfS_wwILO

Dibuja y colorea la casita de las notas




Actividades de música mes de junio 1º Primaria

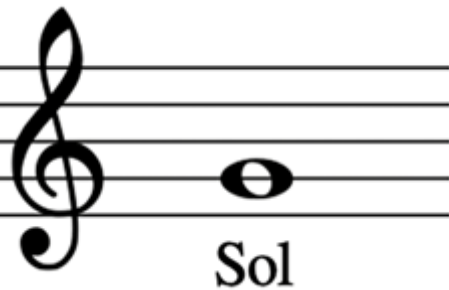
Repasa las líneas del pentagrama cada una de un color y la clave de sol de color amarillo como el sol, empieza por la flecha para dibujarla.



Repasa la clave de sol. Empieza a hacerla en la 2ª línea.




La Clave de sol se escribe al principio del pentagrama



La clave de sol se empieza a hacer en la 2ª línea del pentagrama por eso se llama SOL a la nota de esa línea.

Repasa la clave de sol y líneas del pentagrama. Dibuja las negras que faltan. ¡Cuidado, fíjate bien si va en la línea o en el espacio!



Do Re Mi Fa Sol La Si

Copia este pentagrama con las notas

Actividades de música mes de junio 1º Primaria

Vamos a rematar las clases de música reconociendo instrumentos. Colorea y escribe su nombre debajo de cada uno.

Te va ayudar este vídeo titulado: "Instrumentos musicales" Presta mucha atención para hacerlo bien. <https://youtu.be/EPAA-tJJoSO>

