

# Plantamos fabas

Unha experiencia de ciencias

Primeiro nivel do CEIP de Tenorio-Cotobade Curso 2014-15

# Plantexámonos preguntas

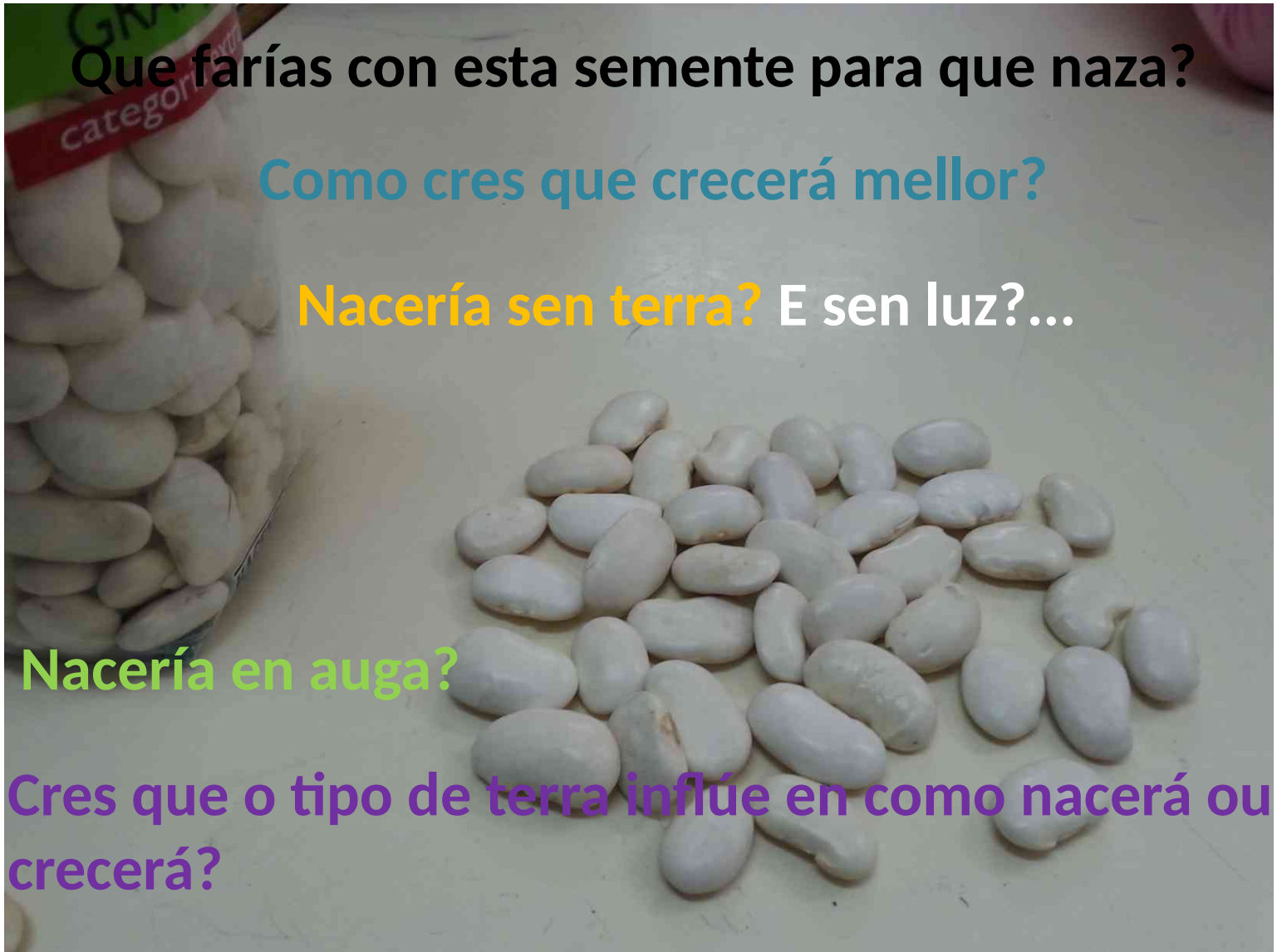
Que farías con esta semente para que naza?

Como cres que crecerá mellor?

Nacería sen terra? E sen luz?...

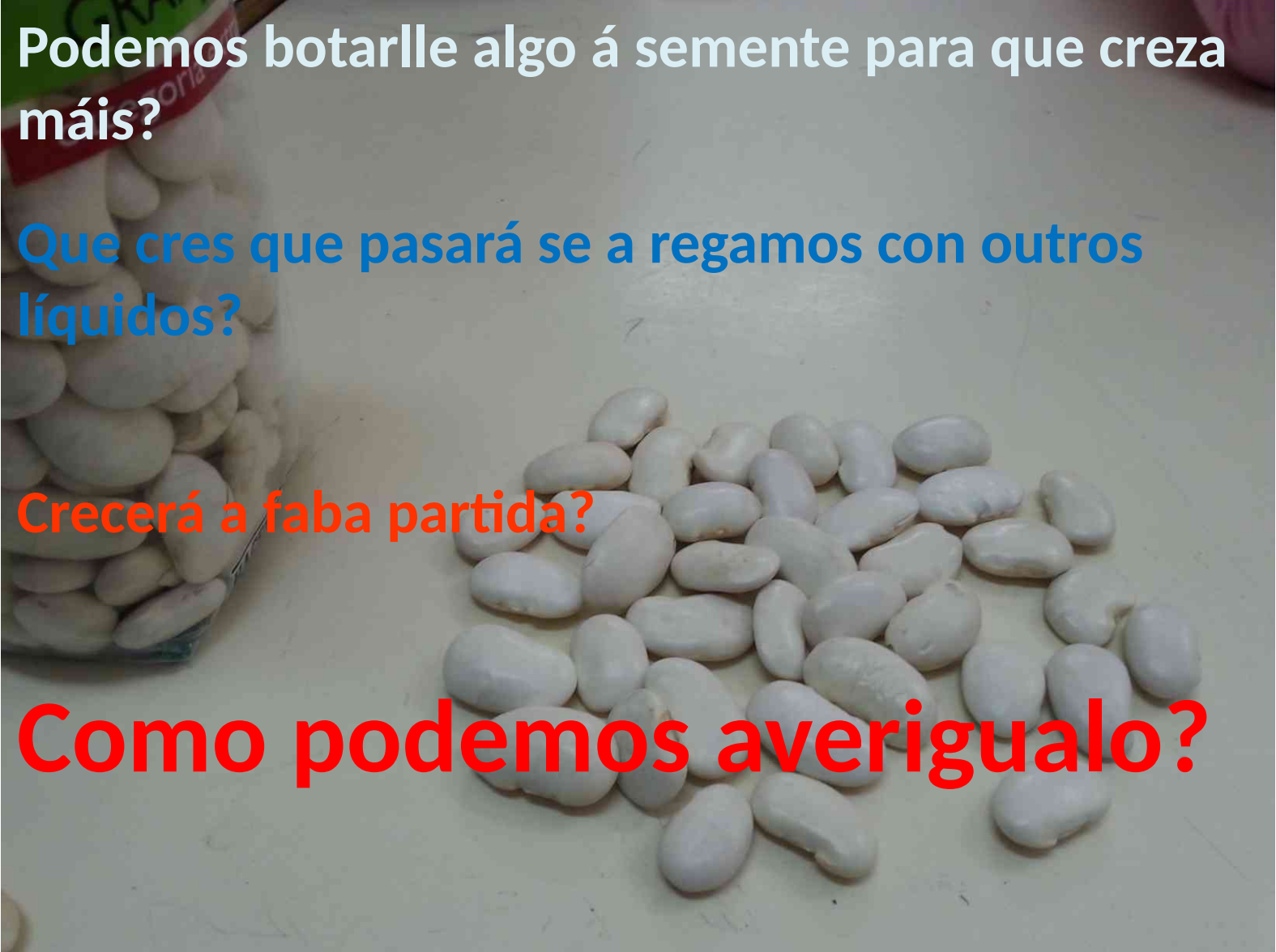
Nacería en auga?

Cres que o tipo de terra inflúe en como nacerá ou crecerá?



# Pensamos...





**Podemos botarlle algo á semente para que creza máis?**

**Que cres que pasará se a regamos con outros líquidos?**

**Crecerá a faba partida?**

**Como podemos averigualo?**

# Seguimos a pensar...



Respostamos ás preguntas e chegamos a unha conclusión..



**Temos que plantar as fabas!!!**

# Decidimos onde as imos plantar...



**Area do areeiro**

# Terra da árbore







Area do patio cuberto

# Terra da horta



Tamén a plantamos en...

**Algodón**

**Auga**

E na area que trouxo Lara, unha compañeira.

# Toca plantar...



Plantamos dous botes por cada tipo de sustrato con dúas fabas cada un.



Un poñerase á luz...

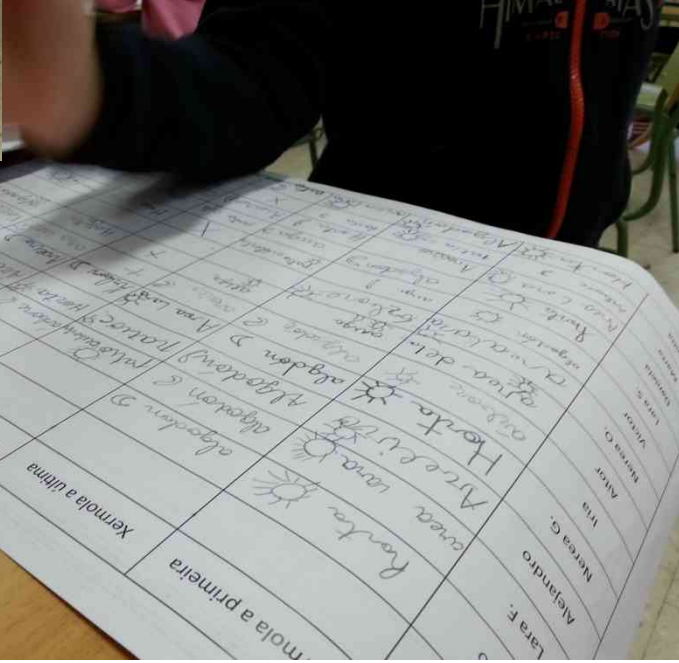
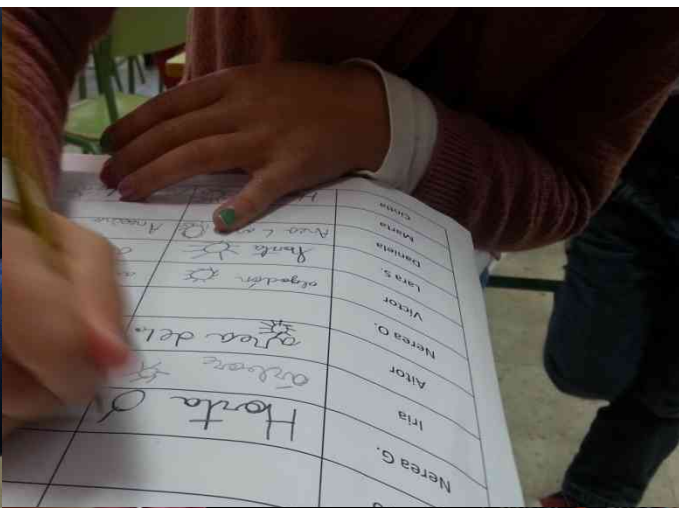


e o outro á sombra.



# Facemos unha porra...





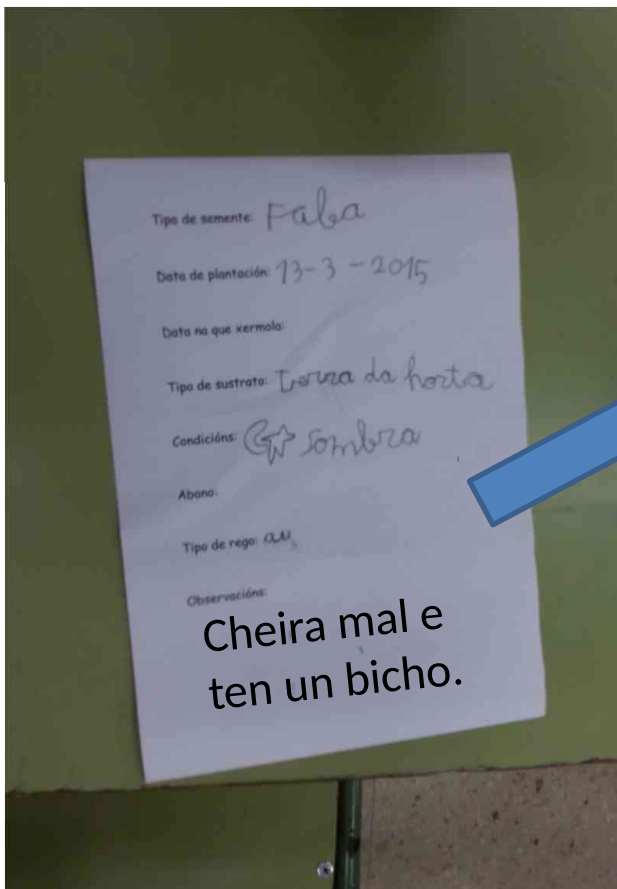


PORRA	Xermola a primeira	Xermola a última	Non xermola	Morre	O brote máis alto	O brote con máis follas
Yoel	horta ☀	duga ☺	X	Árbore ☀	horta ☀	Arceiro ☀
Marco	horta ☀	algodón ☺	árbole ☺	algodón	agua ☀	horta ☀
Lara F.	area Lara ☀	algodón ☺	patio cuberto ☀	árbole ☺	arceiro ☀	area Lara ☀
Alejandro	Arceiro ☀	algodón ☺	patio c. ☀	Horta ☀	Árbore ☺	patio c. ☀
Nerea G.	Horta ☀	algodón ☺	Area Lara ☀	Árbore ☺	Arceiro ☺	Patio cuberto ☀
Iria	árbole ☀	algodón ☺	arceiro ☺	+	area Lara ☀	patio cuberto
Aitor	area del. ☀	auga ☺	auga ☀	X	Horta ☀	algodón ☺
Nerea O.	area Lara ☀	árbole ☀	árbole ☺	X	Horta ☀	Horta ☀
Víctor	algodón ☀	auga ☺	patio cuberto ☀	X	Horta ☀	area L. ☀
Lara S.	horta ☀	algodón ☺	auga ☺	patio cub. ☺	arceiro ☀	area Lara ☀
Daniela	Area Lara ☀	Arceiro	Horta ☺	Arceiro ☺	Patio cuberto	Árbore ☺
Marta	Árbore ☺	patio c. ☀	horta ☺	X	Árbore ☺	Parque ☺
Cintia	Horta ☀	Algodón ☀	area Lara ☀	patio cub. ☺	Arceiro ☺	Árbore ☀

# Observamos e anotamos.



Tras 15 días, algunhas fabas xermolaron e outras non, aínda que non as damos todas por perdidas.



Levámolas a casa, para que non morran no cole durante as vacacións. Pouco a pouco están de volta...



Unhas están moi altas, a outras crecéronlle plantas que non son fabas e outras sufriron un pequeno incidente...



Deixáronme no autobús e fun de volta ao cole. Case morro sen auga.