

# CRECER CON LA BIBLIA

AKAL

1

PRIMARIA

ENSEÑANZA EVANGÉLICA

# 10 Disfruto del amor de Dios con los amigos

Los amigos se quieren y se cuidan unos a otros.


**1** Observa el dibujo de estos amigos.

Daniel y Ana tienen muchos amigos. Se alegran cuando llega el verano y se encuentran con ellos en la playa.



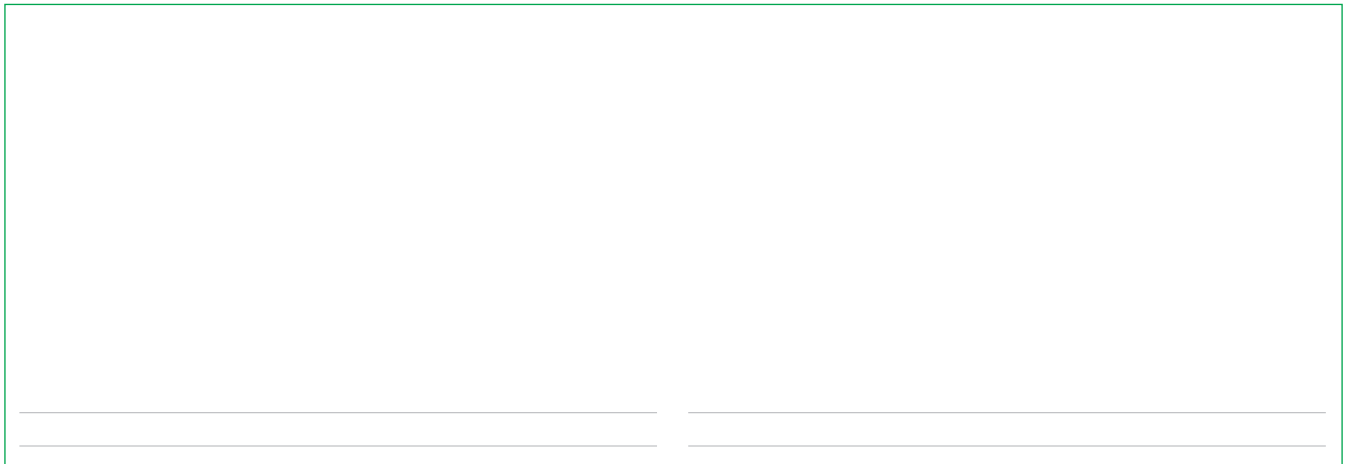
**2** ¿Tienes amigos diferentes a ti? ¿Qué sienten estos amigos cuando se encuentran? ¿Qué haces tú cuando ves a un amigo?

**3** Daniel y Ana son amigos de... Completa.



L \_\_\_\_\_ M \_\_\_\_\_ D \_\_\_\_\_ J \_\_\_\_\_

**4** Sigue el ejemplo anterior. Dibuja a una amiga y a un amigo tuyo y escribe sus nombres debajo.



**5** Escribe en cada frase la palabra que falta.

- Mi amigo me conoce. Yo conozco a mi amigo.
- Mi amigo me ayuda. Yo \_\_\_\_\_ a mi amigo.
- Mi amigo me quiere. Yo \_\_\_\_\_ a mi amigo.
- Mi amigo me cuida. Yo \_\_\_\_\_ a mi amigo.

La amistad es un regalo de Dios.

¿Recuerdas a David? Dios le ayudó a derrotar al gigante Goliat. Después, el rey Saúl lo invitó a dirigir su ejército.



1 Escucha el relato de la amistad entre David y Jonathan (basado en I Samuel 20). Luego, pega los recortables.



2 ¿Qué se prometen David y Jonathan? ¿Te ha sucedido alguna vez algo parecido? Cuéntaselo a tus compañeros.

**3** Completa las frases con estas palabras.

amigos

ejército

prometieron

- El Rey Saúl llamó a David para dirigir el \_\_\_\_\_.
- David y Jonathan se hicieron muy \_\_\_\_\_.
- David y Jonathan \_\_\_\_\_ ayudarse y quererse para siempre.

**4** Colorea y aprende (Proverbios 17, 17).

En todo tiempo ama el amigo.

**5** Completa la tabla con las siguientes palabras.

Ayudarse

Quitarse las cosas

Mentirse

Hacer trampas

Quererse

Jugar juntos

Insultarse

Pegarse

Defenderse

Compartir



Lo que SÍ hacen los buenos amigos	Lo que NO hacen los buenos amigos
1. _____	1. _____
2. _____	2. _____
3. _____	3. _____
4. _____	4. _____
5. _____	5. _____

**6** Recorta y pega en «Mi libro, la Biblia».

Los amigos se quieren y se ayudan como lo hacían David y Jonathan.

## Jesús llama a sus amigos: los discípulos.

**1** Lee el relato. (Basado en Mateo 4,18-21)

**1** Cuando Jesús caminaba junto al mar, vio a dos hermanos que echaban las redes para pescar. Se llamaban Pedro y Andrés.

Seguidme.

Lucas 10, 38-42

**3** Además de sus discípulos, Jesús también tenía otros amigos y amigas: María, Marta y su hermano Lázaro.

**2** Luego Jesús vio a otros dos hermanos, que arreglaban las redes en su barca. Se llamaban Santiago y Juan.

Venid conmigo.

Juan 13, 34

**4** Cuando Jesús estaba cenando con sus discípulos en la última cena les dijo:

Amaos los unos a los otros como yo os amo, así todos sabrán que sois mis amigos.

**2** Escribe la vocal que falta en cada casilla vacía.

L S    M G S    D    J S S    L    S G U N    Y S    M N



**3** Contesta a las preguntas.

- ¿Qué hacían los hermanos que vio Jesús junto al mar?
- ¿Qué les dijo Jesús a los hermanos que estaban arreglando las redes?
- ¿En qué momento Jesús les dijo a sus amigos: «Amaos los unos a los otros»?



**4** Rodea los nombres de algunos de los amigos de Jesús.

Juan • Felipe • Mario  
Lázaro • Montse • Santiago  
María • Marta • Andrés



**5** Escribe esta tarjeta para un amigo.

♥      ♥      ♥      ♥      ♥      ♥

Querido amigo:

---

---

---

---

\_\_\_\_\_

Firma

♥      ♥



**6** Repasa.

Venid conmigo.

Cuando Jesús llamó a sus amigos, lo dejaron todo y le siguieron.

## Querer a mis amigos como Jesús me quiere a mí.

**1** ¿Qué significa ser amigo? Escribe al lado las respuestas correctas.

ser amable

dormir

perdonar

compartir

estudiar

ayudar

Ser amigo es:

1. \_\_\_\_\_

2. \_\_\_\_\_

3. \_\_\_\_\_

4. \_\_\_\_\_

**2** Observa estos dibujos de niños que NO son amigos.



Ahora escribe qué deberían hacer para ser amigos.

---



---



---


**3** Colorea siguiendo la serie.

**Nadie** tiene mayor amor que el que da la vida por sus amigos.

Juan 15, 13.



**1** Dibuja los regalos que Jonathan le dio a su amigo David.



**2** Tacha las letras H, Y y T para poder leer lo que sentían los amigos David y Jonathan. Colorea.

H T A T Y H M H T O H R

**3** Los cuatro pescadores que siguieron a Jesús se llamaban... Completa cada casilla con las letras que faltan.

- P    O
- A    S
- S      O
- J   N



**4** ¿Qué les dijo Jesús a sus amigos? Ordena las letras y escribe la palabra.

e g s i m d e u

\_\_\_\_\_

### Recuerda

- En todo tiempo ama el amigo.
- La amistad es un regalo de Dios.
- Jesús me quiere. Yo quiero a mis amigos.

# 1 La alegría de compartir

Compartir nos llena de felicidad.


**1** Observa los dibujos.



**2** ¿Qué descubre Carlos cuando está solo en el parque? ¿Qué juguetes compartes con tus amigos? ¿Cómo te sientes al compartir?



3 ¡Qué alegría sentimos cuando somos generosos!  
Dibuja cosas tuyas que podrías dejar a tus amigos.



4 Hay muchas maneras de compartir. Elige tres palabras y completa las frases.

regalar

repartir

colaborar

prestar

dar

ayudar

Compartir es \_\_\_\_\_.

Compartir es \_\_\_\_\_.

Compartir es \_\_\_\_\_.



5 Repaso y aprendo.

Dios ama a quien da con  
alegría.


II Corintios 9, 7.

Ser generoso es compartir.

David, además de ser valiente, tenía otra cualidad: sabía compartir.



**1** Observa los dibujos y escucha el relato (basado en II Samuel 9, 1-13). Después, pega los recortables.



**2** ¿Por qué David buscó al hijo de Jonathan? ¿Cumples tú las promesas que haces a tus amigos?



3

Pon una vocal en cada casilla para encontrar las respuestas.

- ¿Cómo se llamaba el amigo de David?

J	_	N	_	T	H	_	N
---	---	---	---	---	---	---	---

- ¿Cómo se llamaba su hijo?

M	_	F	_	-	B	_	S	_	T
---	---	---	---	---	---	---	---	---	---





- ¿Qué tenía enfermo Mefi-boset?

L	_	S	
P	_	_	S



4

Rodea con un círculo las cosas que David compartió con Mefi-boset.



5

Colorea.

Compartir es ayudar.

A Dios le gusta que nos ayudemos.

## Cómo un niño compartió su comida.

- 1** Observa los dibujos y lee el relato (basado en Juan 5, 36; 6, 1-15).

**1** En un monte, Jesús enseñaba a la gente que le había seguido y le escuchaba.

Dios es mi Padre, Él me ha enviado y yo le obedezco.



**2** Era tarde y la gente tenía hambre. Dadles de comer. ¿Cómo vamos a dar de comer a tanta gente?



**3** Un niño se acercó a los discípulos de Jesús y les dijo:

Yo tengo cinco panes y dos peces. Los comparto.



**4** Andrés le dijo a Jesús que tenían cinco panes y dos peces. ¡No bastará para dar de comer a todos! ¡Traedlos!



**5** Jesús tomó los panes y los peces. Luego mandó a la gente que se sentara. ¡Iban a comer!

Gracias, Dios.



**6** Comieron más de cinco mil personas y aún sobraron doce canastas de pan y pescado.



**2** Contesta.

- ¿Qué enseñó Jesús a la gente?
- ¿Cómo consiguieron algo de comer?
- ¿Qué hizo Jesús con los panes y los peces?

**3** Colorea.

Produce más alegría  
dar que recibir.

Hechos 20, 35.

**4** Pega el recortable en «Mi libro, la Biblia».

¡Qué alegría sentimos cuando somos generosos!

Jesús compartió su amor con los demás y nos enseña a hacer lo mismo.

**1** Explica qué sucede en cada dibujo. ¿Qué están compartiendo estos niños? ¿Con quién comparten?



**2** ¿Qué les dirías a los niños de los dibujos anteriores que NO están compartiendo?

**3** En el mundo hay comida suficiente para todas las personas, pero muchos pasan hambre. Observa la fotografía y comenta con tus compañeros qué le pasa a este niño.



**4** Escribe una oración pidiendo a Jesús que te ayude a compartir.

Querido Jesús: \_\_\_\_\_  
\_\_\_\_\_  
\_\_\_\_\_





**1** Ordena las palabras y completa la frase.

con da alegría al que

Dios ama \_\_\_\_\_

**2** Lee el pictograma.




compartió con



su




y su



.


**3** Escribe dentro del corazón sólo las palabras que significan compartir.



dar quitar regalar  
regañar prestar ayudar

**4** ¿Con cuántos panes y peces dio Jesús de comer a tanta gente?

Rodea las canastas que contengan la cantidad de panes y peces que el niño compartió.



## Recuerda

- Jesús compartió su amor con los demás y nos enseña a hacer lo mismo.
- Dios quiere que nos ayudemos.
- Compartir es una señal de amor.

# 12 Soy parte de la familia de Jesús: la Iglesia


Todos somos importantes en nuestras familias.

**1** Observa las fotografías de estas familias.




**2** ¿Qué tienen en común estas familias? ¿Y de diferente? Comenta en qué se parecen a tu familia.

 **3** Pega una fotografía de tu familia y escribe quién es cada uno.

 **4** Rodea con un círculo rojo lo que tu familia te da a ti y de color verde lo que tú das a tu familia.

alimento • ayuda • cariño • ropa  
vivienda • alegría • consuelo

 **5** Tienes otra familia. Observa la fotografía y completa las frases.

grande

preocupan

- Esta familia es muy \_\_\_\_\_.
- Estas personas se \_\_\_\_\_ por mí.



En esta familia de Jesús también soy importante.

## Jesús formó una gran familia con sus discípulos y amigos.

**1** Observa los dibujos y pega los recortables.



**2** Contesta: ¿qué tenían que esperar los discípulos?



3

Escribe en cada recuadro el número de frase que corresponde.

1 ¿Cómo estaban los discípulos cuando Jesús subió al Cielo?

2 ¿Cómo estaban los discípulos cuando recibieron al Espíritu Santo?

3 ¿Qué hizo Jesús a los cuarenta días de resucitar?

Muy alegres

Subió al Cielo

Muy tristes





4

Colorea.



5

Ordena las palabras y lee la frase.

Dios

Espíritu

amor

Santo

poder

El \_\_\_\_\_ es el \_\_\_\_\_ y el \_\_\_\_\_ de \_\_\_\_\_.

Los amigos y discípulos de Jesús recibieron al Espíritu Santo con alegría.

## A formar parte de su familia.

**1** ¿Qué hacían los primeros cristianos? Observa las viñetas y lee el relato (basado en Hechos 2, 43-47).



**2** ¿Qué compartes tú con tu familia? ¿Dónde lo haces?



3 Colorea siguiendo la pauta.

A los que le recibieron  
y creyeron en Él,  
les llamó hijos.

Juan 1, 12.



4 Contesta: ¿qué dos condiciones necesitas para ser llamado hijo de Dios?

1. \_\_\_\_\_

2. \_\_\_\_\_



5 Dibújate con la familia de Jesús.



6 Recorta y pega en «Mi libro, la Biblia».

## Hacer lo mismo que hicieron los primeros cristianos.

- 1** El templo es el lugar donde realizamos el culto.  
Lee cada frase y únela con el dibujo que corresponde.

Se bautiza a las personas que quieren seguir a Jesús.



Alabo al Señor y leo la Biblia.



Comparto lo que tengo.



Aprendo a hablar a otros de Jesús



- 2** Escribe en la tarjeta lo que contarías sobre Jesús.

¿Sabías que Jesús...?

---



---



---



---

\_\_\_\_\_

Firma


- 3** Repasa.

En el templo amamos a Jesús.



**1** Resuelve el pasatiempo.

1. Jesús envió al Espíritu \_\_\_\_\_ para formar una familia.
2. Tú formas parte de la \_\_\_\_\_ de Jesús.
3. A los que le recibieron y creyeron Jesús les llamó \_\_\_\_\_.
4. En el templo \_\_\_\_\_ lo que tengo.



**2** Completa con los números correctos.

10

40

A los \_\_\_\_\_ días de resucitar, Jesús subió al Cielo.

A los \_\_\_\_\_ días de subir al Cielo, Jesús les envió al Espíritu Santo.

**3** Escribe la vocal que falta en cada casilla.

L			G	L	S			S	L		F	M	L			D		J	S	S
---	--	--	---	---	---	--	--	---	---	--	---	---	---	--	--	---	--	---	---	---

## Recuerda

- Los que reciben a Jesús son llamados hijos de Dios.
- En la familia de Jesús soy importante.
- El Espíritu Santo está hoy en la Iglesia como en el principio.