

# PROXECTO E-DIXGAL

CEIP Plurilingüe Wenceslao Fernández Fórez  
A Coruña


# Que é E-Dixgal?

- ▶ E-Dixgal é un proxecto que pretende transformar a aula tradicional nunha aula dixital.
- ▶ Está enfocado a alumnado de 5º e 6º de Primaria e 1º, 2º, 3º e 4º de ESO.
- ▶ O alumando, profesorado e familias participantes nesta iniciativa dispoñen dunha serie de elementos, que lles permiten desenvolver un ensino dixital:
  - Aulas dixitais, equipamento de alumnado e profesorado de uso persoal, un entorno virtual de aprendizaxe, variedade de contidos dixitais, programas de formación, ferramentas de intercomunicación e colaboración.



# Material de aula

- ▶ Encerado dixital interactivo.
- ▶ Proxector.
- ▶ Wifi.
- ▶ Carro de carga de portátiles.
- ▶ Equipo do profesorado.



# Material do alumnado (NETBOOK)



HP ProBook x360



Lenovo ThinkPad Yoga 11e

# Contrato e identificación

- ✓ Unha vez recibidos os ordenadores o centro os identificará individualmente.
- ✓ Para que os alumnos poidan usalos nos seus domicilios, as familias deben firmar un contrato de responsabilidade.



**XUNTA DE GALICIA**  
CONSELLA DE CULTURA, EDUCACIÓN  
E DEPORTES

**amtega**  
SISTEMAS DE GESTIÓN DE EQUIPOS

### ACORDO DE CESIÓN DE USO DO ORDENADOR DO ALUMNADO NO PROXECTO DE EDUCACIÓN DIXITAL ABALAR - E-DIGAL

D./Dña \_\_\_\_\_ con DNI/Nº \_\_\_\_\_  
pai/mãititor/a legal de \_\_\_\_\_ alumno/a do curso \_\_\_\_\_  
de Educación \_\_\_\_\_ do centro \_\_\_\_\_

**RECIBIR INFORMACIÓN SOBRE:**

- Que o centro participa na iniciativa E-Digal do Proxecto ABALAR para o uso das novas tecnoloxías da información e da comunicación, no que se pon a disposición do alumnado participante ordenadores para a realización das súas tarefas escolares.
- Que no centro atópese a disposición do alumnado participante no proxecto o ordenador marca HP, modelo Probook x360 G1 EE con número de serie \_\_\_\_\_

**ACEPTA AS SEGUINTES CLÁUSULAS DE PRÉSTAMO DO EQUIPO:**

**PRIMEIRA. OBIXECTO.**  
Mediante este acordo a Xunta de Galicia cede o uso do ordenador descrito ao/a alumno/a cunha finalidade educativa para a realización de tarefas escolares coas condicións e normas recollidas neste documento.

**SEGUNDA. CONDICIÓN DE USO**

A. O/a alumno/a levará o ordenador ao seu domicilio para estudar e realizar as tarefas encargadas pola súa profesorado/a. Non se poderá utilizar o citado equipo para ningún outro uso persoal ou profesional sen a expresa autorización do centro. Ademais non poderá cederse a terceiras persoas.

B. O/a alumno/a e a súa familia non poderán realizar manipulacións no ordenador nin no software nel instalado. Deberá informarse ao/a titor/a do curso de calquera desperfecto observado no equipo no menor prazo posible.

C. O/a alumno/a comprométese a levar todos os días o ordenador ao centro coa batería completamente cargada.

D. O ordenador deberá devolverse ao rematar o curso, e cando o centro o solicite para realizar actualizacións, tarefas de mantemento, etc.

E. O profesorado, a persoa coordinadora de E-Digal no centro, e os técnicos de administración poderán inspeccionar o ordenador cando o estean oportuno co fin de constatar o seu estado.

**TERCEIRA. RESPONSABILIDADE**  
Responsabilízome de correcto coidado e uso do ordenador, respondendo da perda deste ou do seu mal uso. Isto non inclúe as avarías que poidan producirse na utilización diaria do equipo e estean contempladas na súa garantía.

En \_\_\_\_\_ de \_\_\_\_\_ de \_\_\_\_\_ de \_\_\_\_\_

Ado: pai/mãititor/a legal \_\_\_\_\_

# Seguro opcional

A responsabilidade do correcto coidado do uso e do equipo recae nos/as pais/nais/ tutores/as legais. Polo que dende o centro aconsellamos a contratación do seguro opcional.

- Este seguro permite cubrir o risco dos danos no portátil non contemplados na garantía.
- O seu custo anual é de 49 €

O seguro cubre os seguintes danos:

- Rotura de calquera componente do equipo (pantalla, carcasa, teclas, bisagras, conector de alimentación, outros conectores, ...) \_\_\_\_\_
- Rotura do cargador de alimentación \_\_\_\_\_ × \_\_\_\_\_

O seguro NON cubre os seguintes danos:

- Roubo, hurto, extravío ou perda, tanto do portátil, como do cargador de alimentación, ou do lápis × \_\_\_\_\_
- Rotura do lápis, ou da punta deste. \_\_\_\_\_

# Soporte premium

Trátase dun servizo que atende as seguintes necesidades:

- Xestión de avarías, incidencias, problemas e a aclaración de dúbidas e consultas sobre as ferramentas ou o equipamento que pais, nais, profesorado ou alumnado poidan ter no Proxecto Educación Dixital.

Presta servizo a través das seguintes canles:

De xeito remoto a través dunha canle telefónica (24x7) durante as 24 horas do día, os 7 días da semana:

- A través do número de teléfono 881 86 99 00

- De xeito remoto a través do correo electrónico [soporte.premium@edu.xunta.gal](mailto:soporte.premium@edu.xunta.gal)

- A través do WhatsApp no número 604 06 78 56

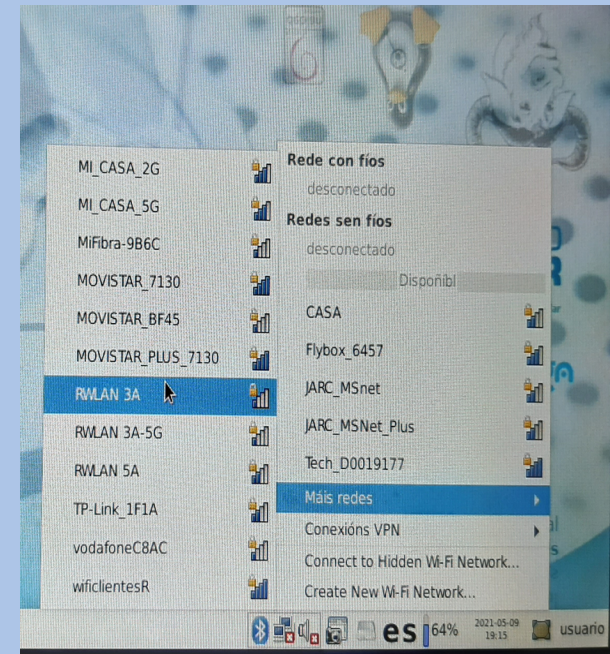
- A través do Telegram na conta [@Serviciopremiumedixgal](https://www.telegram.com)

# Conectar o portatil a unha rede wifi

No centro educativo, a conexión á rede WIFI Abalar é automática, polo que non é necesario que o/a alumno/a faga ningún tipo de configuración.

No fogar, o/a alumno/a pode conectar o equipo a unha rede WIFI seguindo estes sinxelos pasos:

- Premer co botón esquerdo sobre a icona do Network Manager.
- Seleccionar a rede WIFI á que se desexa conectar.
- Introducir o contrasinal e premer o botón conectar.

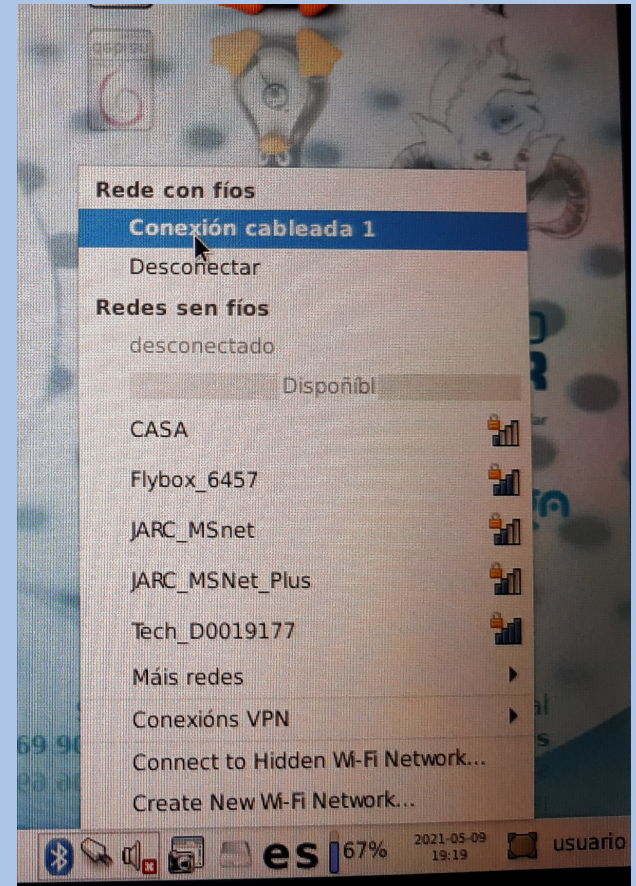




# Conectar o portatil a unha rede wifi

Tamén pode conectar o equipo a unha rede fixa. Se esta rede proporciona dirección de xeito automático (mediante DHCP), unha vez conectado o equipo, o/a alumno/a non terá que realizar ningún tipo de configuración. Se non é así pode conectar o equipo seguindo estes sinxelos pasos:

- Premer co botón esquerdo sobre a icona do Network Manager.
- Seleccionar Editar as conexións.
- Premer Engadir.
- Seleccionar Cableada.
- Na lapela Configurar IPv4 introducir os valores axeitados da conexión cableada. • Premer o botón gardar.



# EVA ONLINE

Dende onde entrar?



# Como entrar?

**EDIXGAL**

Servizos dixitais educativos

Principais servizos dixitais educativos que se poñen a disposición da comunidade educativa

Xa tes unha conta?

Nome de usuario

Contrasinal

Lembrar o nome de usuario

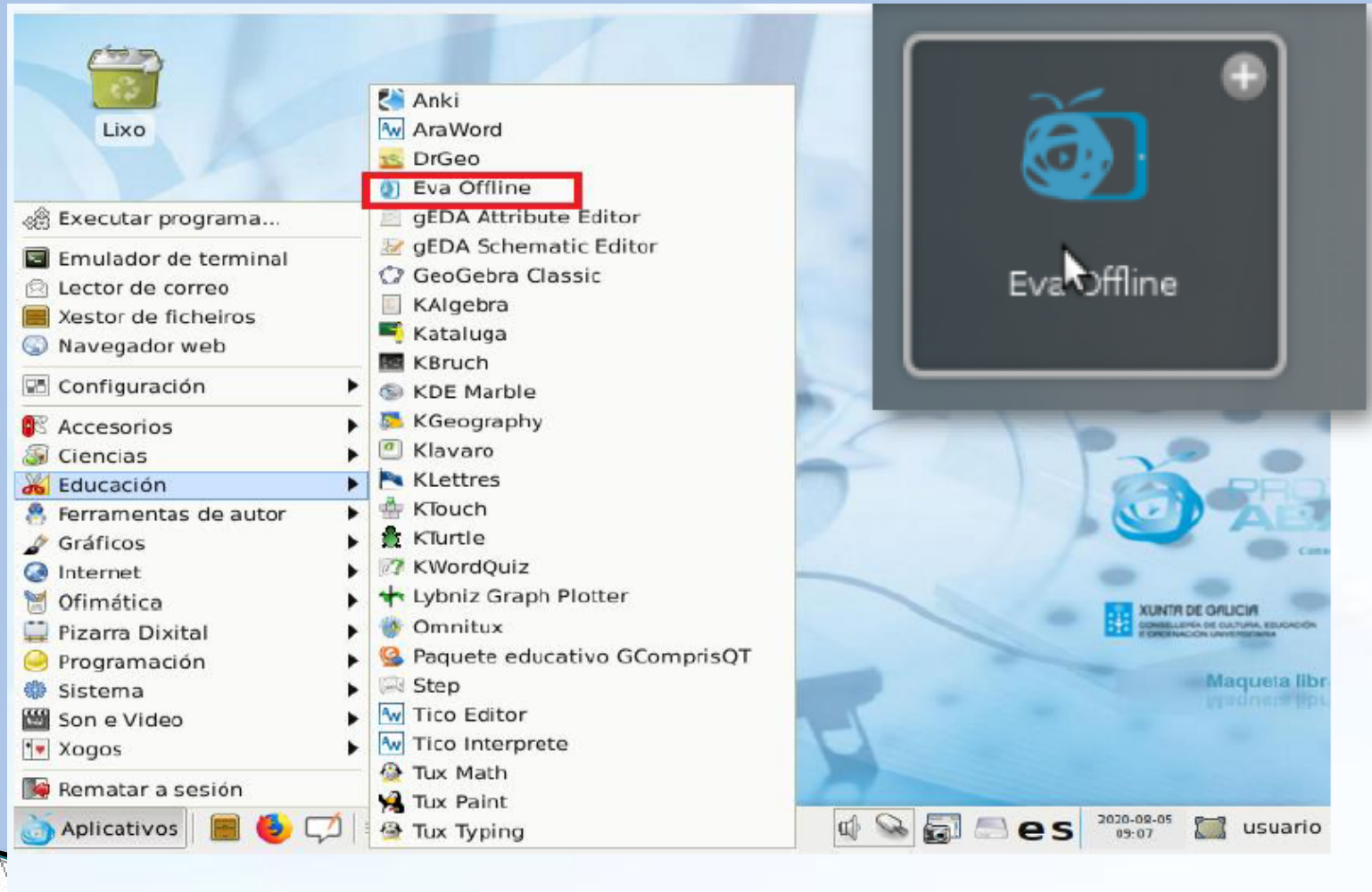
Acceder

[Esqueceu o seu nome de usuario ou o contrasinal?](#)

<https://eva.edu.xunta.gal>

# EVA OFFLINE

Dende onde entrar?



# Como entrar?



The image shows a login interface for EDIXGAL. At the top left, there is a logo consisting of a stylized eye icon and the text "EDIXGAL". Below the logo, there are four input fields stacked vertically. The first field contains the URL "https://eva.edu.xunta.gal". The second field contains the alphanumeric string "eda0000000". The third field contains a series of ten dots, indicating a password field. The fourth field is a button labeled "Engadir".

 EDIXGAL

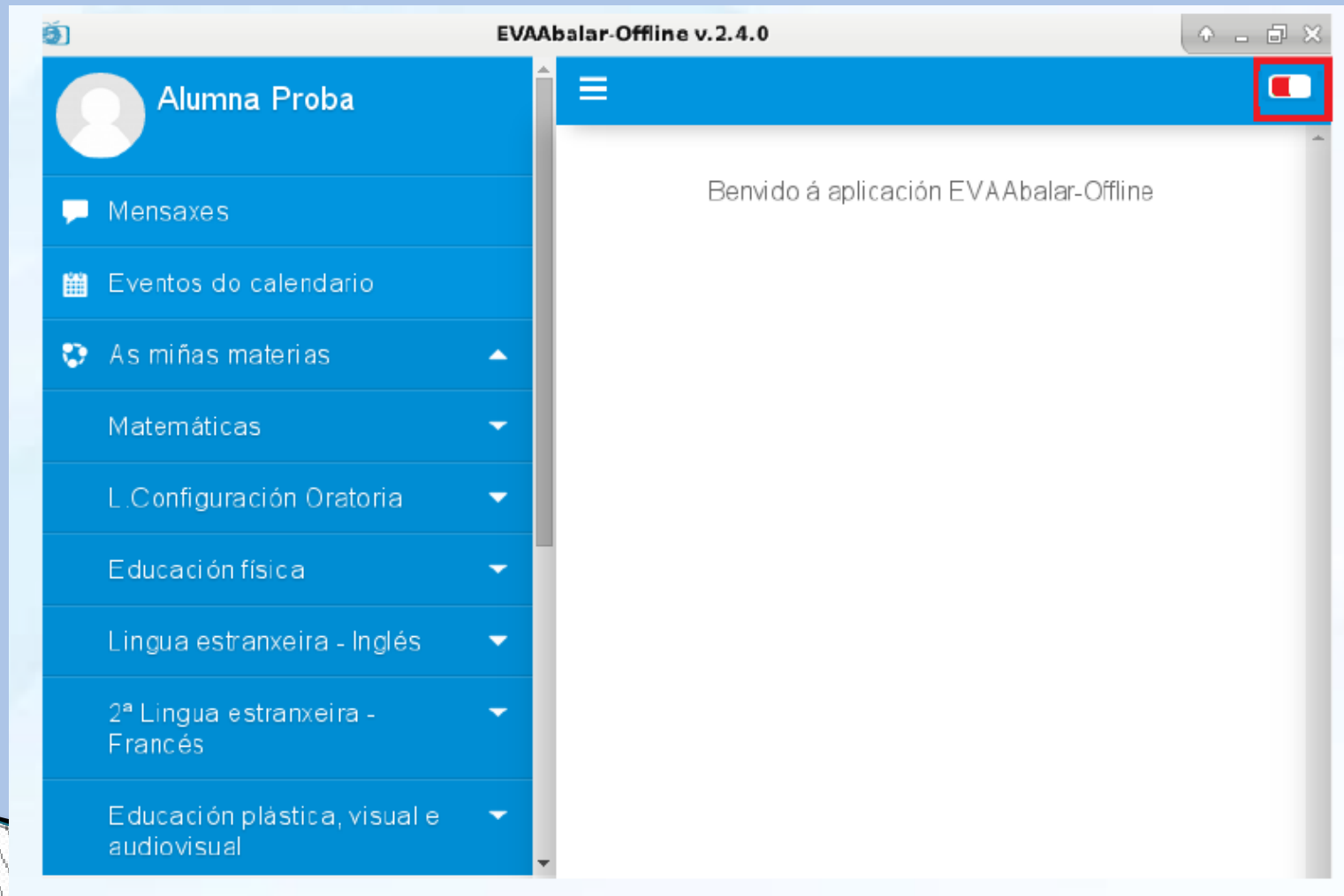
# Como podo traballar?

Con conexión

The screenshot shows the EVAAbeler-Offline application interface. On the left is a navigation menu for 'Alumno 5EP' with options like 'Mis asignaturas', 'Ciencias da Natureza 5A', 'Contenidos', 'Participantes', and various subject courses. The main area displays 'Ciencias da Natureza 5A' with a table of contents including 'Espazo de la asignatura', 'O noso contorno', '1. A materia', '2. A enerxía', '3. As forzas', '4. O ser humano e a saúde', '5. A función de relación', '6. A biosfera', 'Anexo gráfico', 'Tema 9', and 'Tema 10'. A red circle highlights a green status icon in the top right of the main area, with a red arrow pointing to the text 'Estado Conectado'. Another red circle highlights a download icon (a downward arrow) next to '1. A materia', with a red arrow pointing to the text 'Descarga de contido'.

# Como podo traballar?

Sen conexión



# Editoriais

**edebé**

**netex**  
innovative learning technologies

**SmarClassroom**



**aulaPlaneta** 



 **Pearson**



# Normas básicas

- Os alumnos levarán o ordenador ao seu domicilio para estudar e realizar as tarefas encargadas polo profesorado.
- Non se poderá utilizar este equipo para ningún outro uso persoal ou profesional sen a expresa autorización do centro.
- Non poderá cederse a terceiras persoas.
- A utilización non permitida do equipo será recollida como conduta contraria á convivencia nas normas de organización, funcionamento e convivencia.
- Non se poderán realizar manipulacións no ordenador nin no software instalado.
- No caso de ser necesario realizar unha reparación do hardware do ordenador, esta deberá levarse a cabo nun servizo técnico que esté autorizado para a reparación do dito modelo de ordenador.

# Normas básicas

- Deberá informarse ao/á titor/a do curso e oa Soporte Premium de calquera dano observado no equipo.
- As nenas e nenos deben levar todos os días o ordenador ao centro coa batería completamente cargada.
- O ordenador deberá devolverse ao rematar o curso en perfecto estado de funcionamento, e cando o centro o solicite para realizar actualizacións, tarefas de mantemento, etc.
- O profesorado e o/a coordinador/a E-DIXGAL do centro poderán inspeccionar o ordenador cando o estimen oportuno co fin de constatar o seu estado.

Informamos que non se pode conectar o portátil a unha impresora.

# Enlaces de interese

- [Vídeos presentación E-Dixgal](#)
- [Aplicación móvil Eva-Abalar](#)
- [Aplicación Eva-Offline](#)
- [Vídeos tutoriais AbalaMóbil](#)
- [Folleto informativo para as familias](#)

**MOITAS GRAZAS E  
FELIZ CURSO**

