


# GEOMETRÍA

1- Completa el nombre de las siguientes figuras, fíjate que solamente faltan las vocales.




C\_\_DR\_\_D\_\_



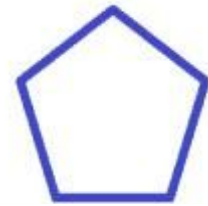
C\_\_RC\_\_L\_\_



TR\_\_NG\_\_L\_\_



\_V\_\_L\_\_



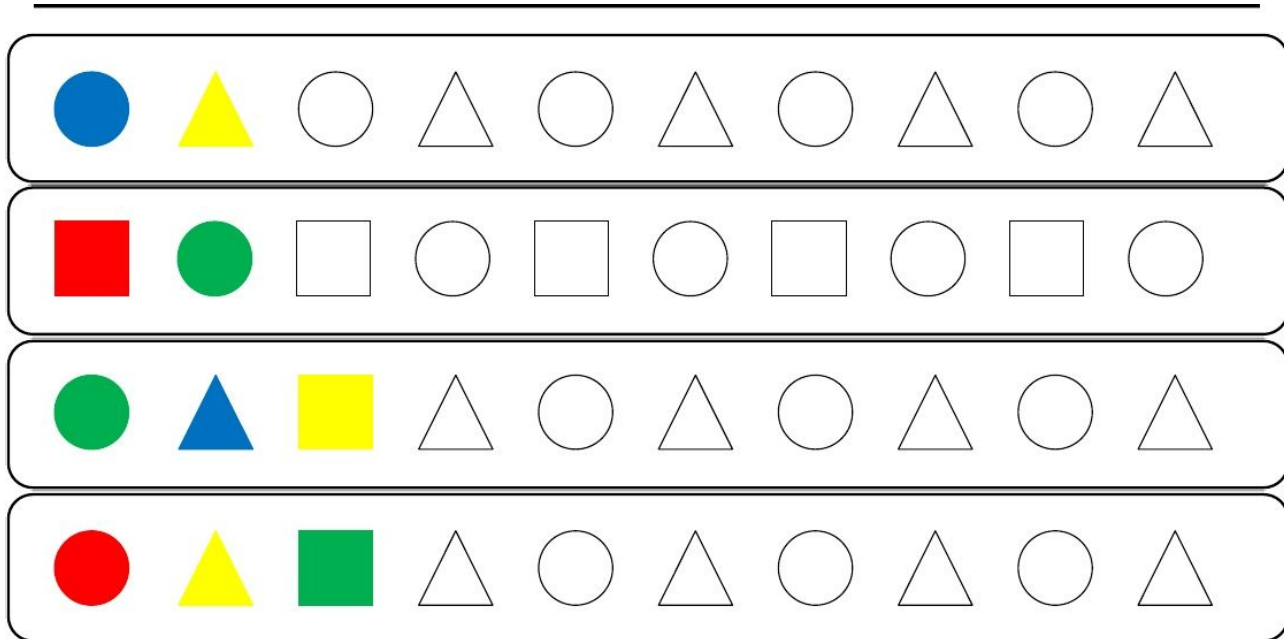
P\_\_NT\_\_G\_\_N\_\_

2- En la actividad 1 faltan dos figuras que también conoces, serías capaz de dibujarlas.

RECTÁNGULO

ROMBO

3- Fíjate bien y sigue estas series:



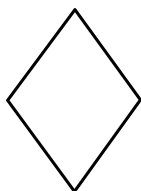
Las figuras que aparecen son:

- C \_\_\_\_\_

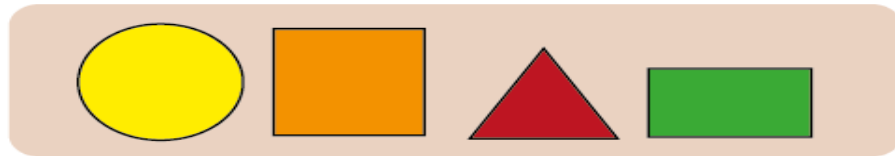
- C \_\_\_\_\_

- T \_\_\_\_\_

4- Crea tú una serie con ROMBOS.



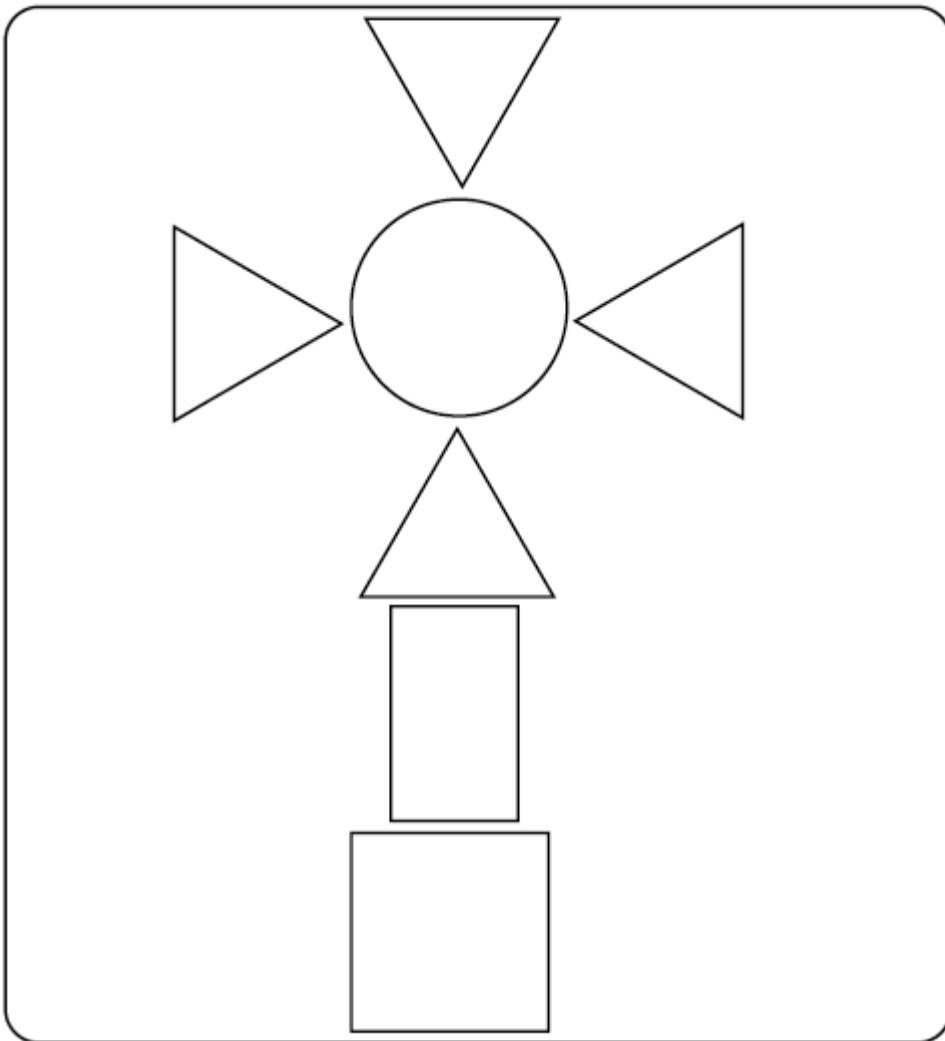
5-



**a) Completa:**

- La figura amarilla es un \_\_\_\_\_ .
- La figura naranja es un \_\_\_\_\_ .
- La figura \_\_\_\_\_ es un rectángulo.
- La figura \_\_\_\_\_ es un triángulo.


**b) Colorea según la Clave**



**c) HaZ tu propia creaci3n usando la clave anterior.**

A large, empty rounded rectangular box with a thin black border, intended for a student to create their own drawing or writing based on the instruction above.

## 6- El robot



a. Cuántas figuras hay de cada clase?

-Círculos: \_\_\_\_





-Cuadrados: \_\_\_\_

-Triángulos: \_\_\_\_

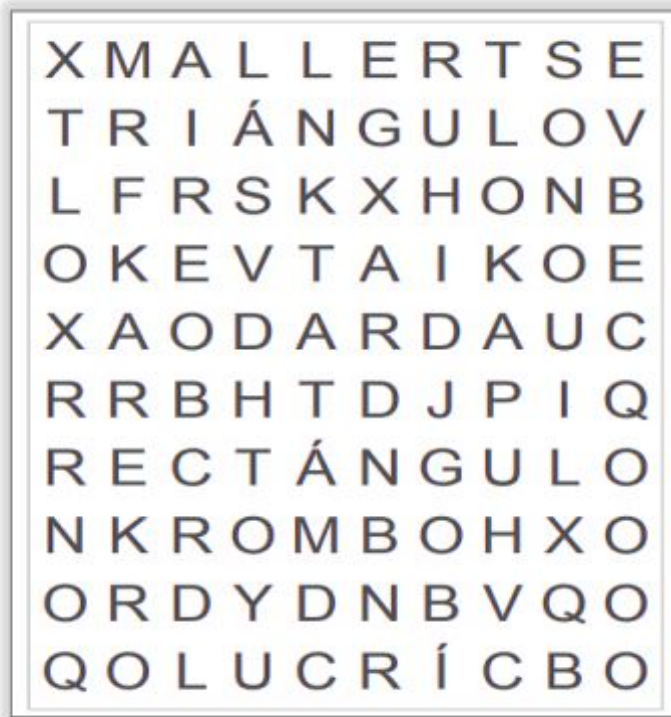
b. Colorea según la clave.



7- Repasa, colorea y escribe el nombre.



8- Encuentra en esta sopa de letras el nombre de las figuras.



9- Lee y después dibuja.

*Don círculo,*


*Don círculo,*

*salió a pasear,*

*como era redondo*

*se puso a rodar.*

10- Une las figuras con su sombra.





BUEN

TRABAJO

CHICAS

