


RELAMER EL LABIO SUPERIOR

Mi Aula de A.L. -- <http://auladeal.blogspot.com/>


Vanesa Alén



RELAMER EL LABIO INFERIOR

Mi Aula de A.L. -- <http://auladeal.blogspot.com/>


Vanesa Alén



**RELAMERSE AMBOS LABIOS
TRAZANDO UN CÍRCULO**

Mi Aula de A.L. -- <http://auladeal.blogspot.com/>


Vanesa Alén




FLEMÓN DERECHO CON LA LENGUA

Mi Aula de A.L. -- <http://auladeal.blogspot.com/>


Vanesa Alén




FLEMÓN IZQUIERDO CON LA LENGUA




RELAMER LOS DIENTES Y ENCÍAS DE ARRIBA POR FUERA




RELAMER LOS DIENTES Y ENCÍAS DE ABAJO POR FUERA




RELAMER LOS DIENTES DE ARRIBA POR DENTRO




RELAMER LOS DIENTES DE ABAJO POR DENTRO




RELAMER LOS DIENTES DE ARRIBA POR FUERA



ESCONDER LOS LABIOS




MORDER AMBOS CARRILLOS Y PONER "BOCA DE PEZ"



**EXPULSAR EL AIRE MANTENIENDO LOS
LABIOS JUNTOS, SIN TENSIÓN Y SIN
HACERLOS VIBRAR**

Mi Aula de A.L. - <http://auladeal.blogspot.com/>

Vanesa Alén



**EXPULSAR EL AIRE MANTENIENDO LOS
LABIOS JUNTOS, EN TENSIÓN Y
HACIÉNDOLOS VIBRAR (pedorretas)**

Mi Aula de A.L. - <http://auladeal.blogspot.com/>

Vanesa Alén