



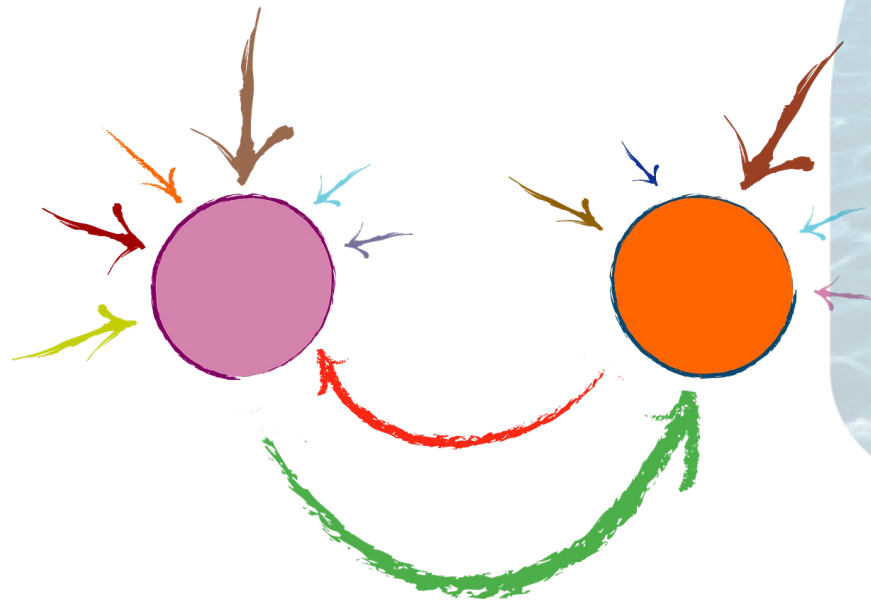
O TALLER EN MOODLE



**EDIXGAL**

# O taller

O taller é unha actividade para o traballo en grupo coa posibilidade de que o autoavalíe ou ben llo avalíe un compañeiro. Permite aos estudantes enviar os seus traballos a través da ferramenta de textos online e ficheiros.





# Creación dun taller

Activar edición



 Engadir unha actividade ou un recurso



- Taller
- Tarefa
- Wiki

RECURSOS

- Cartafol

Engadir

▼ Xeral

Workshop name\*

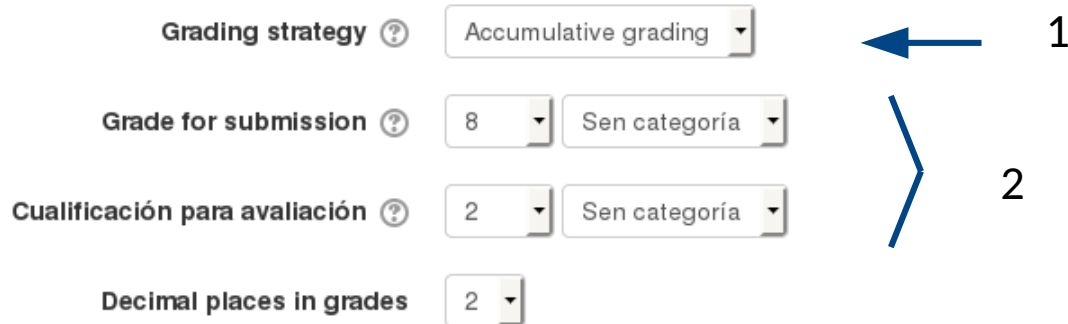
Description



Unidade didáctica nº2. As Enerxías  
Realiza a [proba de avaliación continua](#) e fai entrega da mesma antes do día 10 ás 24.00 horas

Presentar a descrición na  páxina do curso

## ▼ Grading settings



Grading strategy ? Accumulative grading

Grade for submission ? 8 Sen categoría

Cualificación para avaliación ? 2 Sen categoría

Decimal places in grades 2

1. Eliximos o método de avaliación. O máis común é o “Accumulative grading”, xa que permite unha avaliación numérica e ademais, o avaliador pode apuntar os comentarios que crea oportunos.

2. Configuramos a porcentaxe (ou os puntos máximos) de nota que lle queremos asignar a un alumno que entrega as actividades e pola súa labor como avaliador. Pódese configurar as dúas notas como 100% se queremos ter unha avaliación diferente para os dous items.

Submission settings

Instructions for submission

A entrega farase nun pdf. O nome do ficheiro será  
Nome\_Apelido1\_Apelido2\_practica02.pdf

Ruta: p

Maximum number of submission attachments: 1

Maximum submission attachment size: Sitio límite de envío (250MB)

Late submissions  Allow submissions after the deadline

← 1

← 2

← 3

1. Instrucións para a entrega
2. Número de ficheiros permitidos e tamaño máximo
3. Permitir ou non entregas fóra de prazo

▼ Assessment settings

Instructions for assessment

Párrafo **B** *I* [List] [List] [Link] [Unlink] [Image] [Table] [File]

Pregunta nº1 40%, nº2 30%, nº3 10%, nº4 10%, nº5 10%

Ruta: p

Use self-assessment ?  Students may assess their own work



1



2

1. Instrucións para a avaliación

2. Permitimos ou non a autoavaliación do traballo

▼ Comentarios

Overall feedback mode ? Enabled and optional ← 1

Maximum number of overall feedback attachments 0 ← 2

Maximum overall feedback attachment size Sitio limite de envio (250MB) ← 2

Conclusion ?


← 3


Ruta: p

1. Configuramos os comentarios, desactivando, permitindo ou obrigando a comentar
2. Se os comentarios se fan entregando un ficheiro (pode ser por exemplo un ficheiro co exame corrixido, por exemplo)
3. É un resumo da unidade ou da práctica que o docente pode engadir ao final da actividade.





▼ Disponibilidade

Comezo dos envíos 8 Xaneiro 2015 17 00   Activar ← 1

Fin dos envíos 8 Xaneiro 2015 17 00   Activar

Switch to the next phase after the submissions deadline  ← 2

Aberto para avaliacións desde 8 Xaneiro 2015 17 00   Activar ← 3

Data límite de avaliacións 8 Xaneiro 2015 17 00   Activar

1. Disponibilidade para envíos

2. Pasar á fase de avaliación de forma automática ao rematar o prazo para os envíos

3. Datas para avaliar os traballos dos compañeiros

## Creación do modelo para a corrección da actividade.

proba avaliación continua ?

Setup phase	Submission phase	Assessment phase	Grading evaluation phase	Closed
<ul style="list-style-type: none"><li>✓ Set the workshop description</li><li>✗ Provide instructions for submission</li><li>□ Edit assessment form</li></ul>	<ul style="list-style-type: none"><li>□ Provide instructions for assessment</li><li>□ Submit your work</li><li>□ Allocate submissions</li></ul> <p>agradabase: 2 entregase: 0 para localizar: 0</p>		<ul style="list-style-type: none"><li>□ Calculate submission grades</li><li>□ Calculate assessment grades</li></ul> <p>expected: 2 calculated: 0</p> <p>expected: 2 calculated: 0</p> <ul style="list-style-type: none"><li>□ Provide a conclusion of the activity</li></ul>	

Description ▾

PAC unidade didáctica 2. As enerxías

Coas diferentes cuestións (aspectos), creamos os criterios que debe de ter en conta o corrector á hora de avaliara actividade.

### ▾ Aspect 1

Description

PREGUNTA Nº1 40%  
Valorar esquemas e representacións gráficas das diferentes centrais.

Best possible grade / Scale to use

Type Point

Scale Camiños de coñecemento separados e conectados

Maximum points 4

Weight 1

Se queremos que pregunta 1 Teña un peso dun 40%, eliximos 4. Moodle xa recalcula automáticamente, a nota final, en función dos puntos máximos asignados á entrega da actividade e á de avaliación.

O resto das opcións xa son comúns a outras actividades.

Procedemos a gardar e amosar. Aparece o panel de control do taller, mediante o cal o docente activa as diferentes fases do taller.

Entrega      Avaliación      Publicación notas      Pechamos Actividade


proba avaliación continua ?

Setup phase	Submission phase	Assessment phase	Grading evaluation phase	Closed
<ul style="list-style-type: none"><li>✔ Set the workshop description</li><li>✔ Provide instructions for submission</li><li>✔ Edit assessment form</li></ul>	<ul style="list-style-type: none"><li>✔ Provide instructions for assessment</li><li><input type="checkbox"/> Submit your work</li><li><input type="checkbox"/> Allocate submissions</li></ul> <p>agradabase: 2 entregase: 0 para localizar: 0</p>		<ul style="list-style-type: none"><li><input type="checkbox"/> Calculate submission grades expected: 2 calculated: 0</li><li><input type="checkbox"/> Calculate assessment grades expected: 2 calculated: 0</li><li><input type="checkbox"/> Provide a conclusion of the activity</li></ul>	

Description ▾

PAC unidade didáctica 2. As enerxías

# 1. ENTREGA



Setup phase	Submission phase	Assessment phase	Grading evaluation phase	Closed
<ul style="list-style-type: none"><li>✔ Set the workshop description</li><li>✔ Provide instructions for submission</li><li>✔ Edit assessment form</li></ul>	<ul style="list-style-type: none"><li>✔ Provide instructions for assessment</li><li><input type="checkbox"/> Submit your work</li><li><input type="checkbox"/> Allocate submissions</li></ul> <p>agradabase: 2 entregouse: 0 para localizar: 0</p>		<ul style="list-style-type: none"><li><input type="checkbox"/> Calculate submission grades</li></ul> <p>expected: 2 calculated: 0</p> <ul style="list-style-type: none"><li><input type="checkbox"/> Calculate assessment grades</li></ul> <p>expected: 2 calculated: 0</p> <ul style="list-style-type: none"><li><input type="checkbox"/> Provide a conclusion of the activity</li></ul>	

## prueba evaluación continua

You are about to switch the workshop into the **Submission phase**. Students may submit their work during this phase (within the submission access control dates, if set). Teachers may allocate submissions for peer review.



Continuar

Cancelar

# Isto é o que ve o alumno

 [proba avaliación continua](#) ←

### proba avaliación continua ?

Setup phase	<b>Submission phase</b>	Assessment phase	Grading evaluation phase	Closed
	<input type="checkbox"/> Submit your work			

**Instructions for submission** ▾

A entrega farase nun pdf. O nome do ficheiro será Nome\_Apelido1\_Apelido2\_practica02.pdf

**Your submission** ▾

You have not submitted your work yet

[Start preparing your submission](#)

### Envío

Title\*

Submission content

Format: **Parab** | **B** | **I** | **☰** | **☷** | **☹** | **☺** | **☻** | **☼** | **☽** | **☾** | **☿** | **♁** | **♂** | **♀**


Ruta: p

Maximum number of submission attachments: 1

Attachment

Tamaño máximo para os novos ficheiros: 250 MB, número máximo de ficheiros anexos: 1

Ficheiros



Nome\_Apelido1\_Apelido2\_practica02.pdf

[Gardar modificacións](#) [Cancelar](#)

# Asignación do corrector

**Submission phase** ⓘ

- ✓ Provide instructions for assessment
- ✗ Submit your work
- ✗ Allocate submissions  
agardábase: 5  
entregouse: 3  
para localizar: 3

ⓘ There is at least one author who has not yet submitted their work

## 1. Asignación manual

**Participant is reviewed by Participant**

Add reviewer

Choose user...  
alumno cerotres ✗

Add reviewer

Choose user...  
alumno ceroous ✗

alumno ceroous  
pac02  
No grade yet

alumno cerotres  
pac02  
No grade yet

**Participant is reviewer of**

*Self-assessment disabled*

Add reviewee

Choose user...  
alumno cerotres ✗





*Self-assessment disabled*

Add reviewee

Choose user...  
alumno ceroous ✗

# Asignación do corrector

### Submission phase

-  Provide instructions for assessment
-  Submit your work
-  Allocate submissions  
agardábase: 5  
entregouse: 3  
para localizar: 3
-  There is at least one author who has not yet submitted their work

## 2. Asignación aleatoria

### Allocation settings

**Modo de grupo** Sen grupos

**Number of reviews** 1 per submission

**Remove current allocations**

**Participants can assess without having submitted anything**

**Add self-assessments** Self-assessment disabled

**Gardar os cambios** Cancelar

1. Número de correctores por entrega
2. Eliminar asignacións actuais (se previamente fixemos unha manual)
3. Permitir que os alumnos que non entreguen poidan corrixir
4. Neste caso non está activa a autocorrección (pódese activar editando a Configuración do taller)

## 2. AVALIACIÓN DA ACTIVIDADE

Setup phase	Submission phase	Assessment phase	Grading evaluation phase	Closed
<ul style="list-style-type: none"><li>✔ Set the workshop description</li><li>✔ Provide instructions for submission</li><li>✔ Edit assessment form</li></ul>	<ul style="list-style-type: none"><li>✔ Provide instructions for assessment</li><li><input type="checkbox"/> Submit your work</li><li><input type="checkbox"/> Allocate submissions</li></ul> <p>agradabase: 2 entregouse: 0 para localizar: 0</p>		<ul style="list-style-type: none"><li><input type="checkbox"/> Calculate submission grades</li></ul> <p>expected: 2 calculated: 0</p> <ul style="list-style-type: none"><li><input type="checkbox"/> Calculate assessment grades</li></ul> <p>expected: 2 calculated: 0</p> <ul style="list-style-type: none"><li><input type="checkbox"/> Provide a conclusion of the activity</li></ul>	

### proba avaliación continua

You are about to switch the workshop into the **Assessment phase**. In this phase, reviewers may assess the submissions they have been allocated (within the assessment access control dates, if set).

Continuar

Cancelar



Isto é o que vería un alumno corrector

Assigned submissions to assess

pac02 by alumno ceroun  
submitted on Xoves, 8 de Xaneiro do 2015, 10:31  
No grade yet

Avaliar

Vostede accedeu como alumno cerotres (Saír)

Alumno logueado

O alumno corrector descarga  
O traballo feito polo outro alumno

pac02  
by alumno ceroun  
submitted on Xoves, 8 de Xaneiro do 2015, 10:31

- Nome\_Apelido1\_Apelido2\_practica02.pdf

Engade a nota por pregunta e  
os comentarios oportunos

Aspect 1

PREGUNTA Nº1 40%  
Valorar esquemas e representacións gráficas das diferentes centrais.

Grade 4 / 4

Comment

Moi ben!!!

O Moodle por defecto asignalle a nota máxima para un alumno que corrigiu as notas dun compañeiro (neste exemplo estamos asignándolle un 2)

Nome ▲ / Apellido ▼	Envío ▲ ▼	Grades received
 alumno cerodous	pac02	- (-) <  alumno ceroun
 alumno cerotres	pac02	<b>6,44</b> (2,00) <  alumno cerodous
 alumno ceroun	pac02	<b>1,76</b> (2,00) <  alumno cerotres

O alumno cerotres ten 6,44 (2,00)

6,44 é a nota que lle asignou o alumno cerodous pola corrección

2,00 Moodle asigna esta nota por defecto. Pero o profesor pode modificar esta nota se o considera oportuno (grading evaluation phase)

## 2. PUBLICACIÓN DAS NOTAS

Unha vez que os alumnos corrixiron as actividades, o profesor pode repasar as avaliacións e publicar as notas

Setup phase	Submission phase	Assessment phase	Grading evaluation phase	Closed
<ul style="list-style-type: none"><li>✓ Set the workshop description</li><li>✓ Provide instructions for submission</li><li>✓ Edit assessment form</li></ul>	<ul style="list-style-type: none"><li>✓ Provide instructions for assessment</li><li><input type="checkbox"/> Submit your work</li><li><input type="checkbox"/> Allocate submissions</li></ul> <p>agradabase: 2 entregouse: 0 para localizar: 0</p>		<ul style="list-style-type: none"><li><input type="checkbox"/> Calculate submission grades <p>expected: 2 calculated: 0</p></li><li><input type="checkbox"/> Calculate assessment grades <p>expected: 2 calculated: 0</p></li><li><input type="checkbox"/> Provide a conclusion of the activity</li></ul>	


You are about to switch the workshop into the **Grading evaluation phase**. In this phase, users cannot modify their submissions or their assessments. Teachers may use the grading evaluation tools to calculate final grades and provide feedback for reviewers.



Continuar

Cancelar

O docente cambia a nota que o avaliador lle asignou ao alumno, de forma global ou ben facendo unha avaliación completa de tódolos aspectos

 alumno cerotres	pac02	6,44 (2,00) < alumno cerous	6,44	1,76 (2,00) > alumno ceroun	2,00
---	-------	-----------------------------	------	-----------------------------	------

A blue arrow points to the 'pac02' cell in the second column.

### a. Avaliación global


#### ▼ Feedback for the author

Publish submission 



Calculated grade for submission 6,44

Override grade for submission

Feedback for the author






O exercicio 2 estaba mal correxido. Pasa dun 6,44 a un 7

 alumno cerotres	<a href="#">pac02</a>	<b>6,44</b> (2,00) <  alumno cerous	<b>6,44</b>	1,76 (2,00) >  alumno ceroun	<b>2,00</b>
---	-----------------------	--	-------------	---	-------------



## b. Avaliación de tódolos aspectos


pac02  
 by [alumno cerotres](#)  
submitted on Xoves, 8 de Xaneiro do 2015, 10:33


-  [Nome\\_Apelido1\\_Apelido2\\_practica02.pdf](#)

Avaliar

### Aspect 1

---

PREGUNTA Nº1 40%

Valorar esquemas e representacións gráficas das diferentes centrais.

**Grade**

**Comment**

## Cambio da nota do alumno como avaliador



Assessment settings

### ▼ Assessment settings

Assessment weight

Calculated grade for assessment

2,00


Override grade for assessment

Feedback for the reviewer

Rich text editor toolbar with icons for text formatting (bold, italic, underline), list creation, link, unlink, and image insertion.

Correxiches mal o exercicio nº3

No listado de notas quedan reflexados os cambios que se fixeron

 alumno cerotres	pac02	6,44 ( <del>2,00</del> / 1,00) < alumno cerous	7,22
		8,00 (2,00) < Admin User	

Cando se remate de correxir, péchase o taller

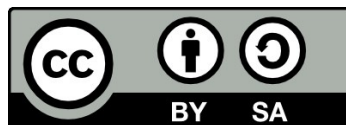
Closed 

A partir deste momento as notas de avaliación do taller aparecerán no libro de calificacións.



## Licencia

Esta obra, elaborada por AMTEGA, está bajo una licencia Reconocimiento-CompartirIgual 3.0 España de Creative Commons.



Para ver una copia de la licencia, visite:

<http://creativecommons.org/licenses/by-sa/3.0/es/>

