

## ACCESO Á AULA VIRTUAL

1. Entramos na páxina web do cole <http://www.edu.xunta.gal/centros/ceipsarreaus/>
2. Pinchamos en **aula virtual**



3. Pinchamos en **acceder** (situado na parte superior á dereita en azul)

Vostede non se identificou. (**Acceder**)

4. Introducimos:
  - a. Usuario: .....
  - b. Contraseña: .....
5. Xa estamos na aula virtual persoal do alumno!!!!!!
6. Distribución da páxina:
  - a. Na parte superior aparece o nome do neno e o icono de mensaxes. No caso de ter tarefas pendentes, poderían recibir unha **mensaxe** en **vermello** da mestra.
  - b. No bloque da esquerda aparecen todas materias ás que pertence o alumno.

- c. Pinchamos na materia que queremos traballar e accedemos a esa materia. Cada materia se reparte por semanas, polo que nos fixamos na semana na que nos encontramos

8 de Novembro - 14 de Novembro



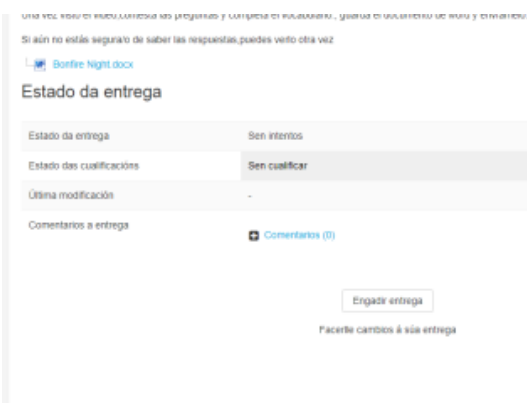
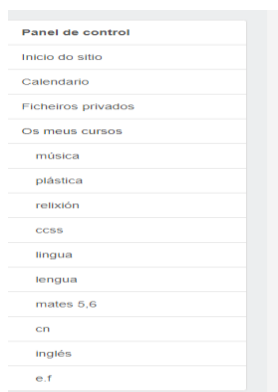
(soamente pinchamos a tarefa do noso curso).

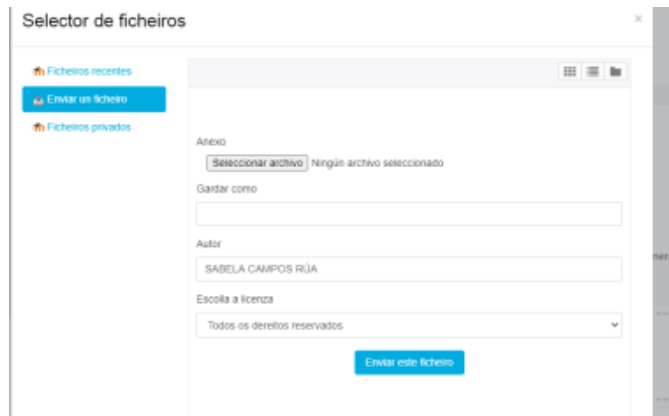
Tipos de tarefa:

- Online: actividades interactivas que se realizan dentro da plataforma, con autocorrección.
- Documentos: a mestra pode enviar un documento a realizar polo alumno. (exclusivo para 3º, 5º, 6º)

Pasos:

- Descargar o documento
- Resolvelo
- Gardalo
- Pinchamos na tarefa en Word -> **engadir tarefa**-> pinchamos na flecha **subir ficheiro** -> **seleccionar arquivo** -> buscamos o documento que queremos enviar





- d. No bloque da dereita, debaixo do calendario temos **eventos** pendentes (actividades a traballar máis adiante)

NO CASO DE CONFINAMENTO DO CENTRO POR MOR DA COVID-19, SERÁ DE GRANDE IMPORTANCIA A ASISTENCIA DIARIA POR PARTE DE TODO O ALUMNADO Á AULA VIRTUAL RESPETANDO O HORARIO ADAPTADO Á NOVA REALIDADE

TANTO A ASISTENCIA COMO O TRABALLO DIARIO SERÁN VALORADOS POR INSPECCIÓN EDUCATIVA