

## SEMANA DO 25 AO 29 DE MAIO

Nesta semana ímos a ver a sexta unidade do curso, “Como son as plantas”.

Como é unha unidade nova, ímos a traballar nada máis que as cousiñas máis importantes. Primeiro explicamos un pouco como son as plantas e logo facemos uns exercicios moi fáciles. Imos alá!

### Que necesitan as plantas para vivir?

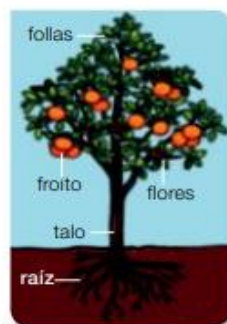


### As partes dunha planta

Todas as plantas teñen raíz, talo e follas.

A maioría das plantas tamén teñen flores e froitos. No interior dos froitos están as sementes, das que nacen novas plantas.

Algunhas plantas teñen un talo flexible; outras, como as árbores, teñen un talo duro, chamado tronco.



## Plantas silvestres e plantas cultivadas



As plantas silvestres crecen na natureza sen que ninguén as coide.



As plantas cultivadas sementámolas e cuidámolas as persoas.

## A utilidade das plantas



As persoas cultivamos plantas para obtermos delas **alimentos**, como as froitas e as verduras.

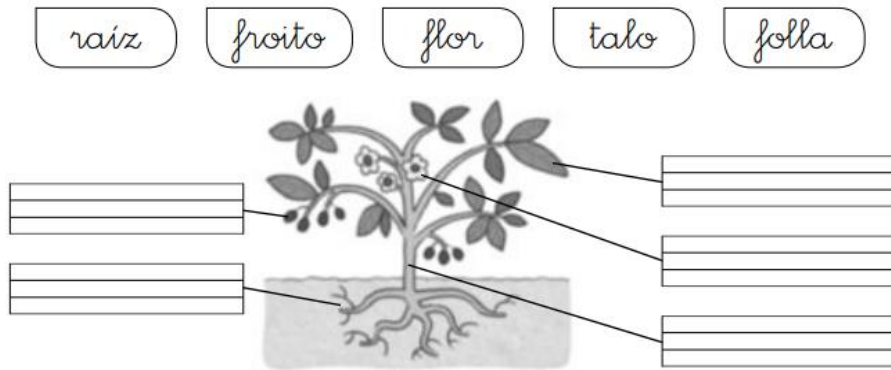
As plantas tamén nos proporcionan **materiais**, como a madeira ou o algodón. A partir das flores elaboráanse perfumes.

*Ata aquí a teoría! Con todo o que vistes, xa podedes facer os seguintes exercicios. Se non te acordas, podes “botarlle un ollo” ao anterior.*

1. Que necesitan as plantas para vivir? Marca.

- aire       vento       luz       nubes  
 terra       auga       azucre       lume



2. *Escrebe onde corresponda.*



3. *Le e escribe V (verdadeiro) ou F (falso).*

- No interior dos froitos están as flores.
- O talo das árbores é o tronco.
- Das sementes nacen novas plantas.
- As plantas absorben auga polas raíces.

4. *Une.*

	Plantas silvestres	Coidámolas as persoas.
	Plantas cultivadas	Crecen na natureza.
		Sementámolas as persoas.
		Non as coida ninguén.

5. *Como se cultivan as plantas?*



6. Rodea os produtos elaborados a partir das plantas.



7. Por último, supoño que terás plantas na casa, e se non tes na casa, tamén me vale na leira, así que díme: como se chaman? Quen as coída? Como se coídan? Céntame todo o que queiras delas. E se queres facer un debuxo, tamén!

-----  
-----  
-----  
-----  
-----  
-----  
-----  
-----