


Boas familia!

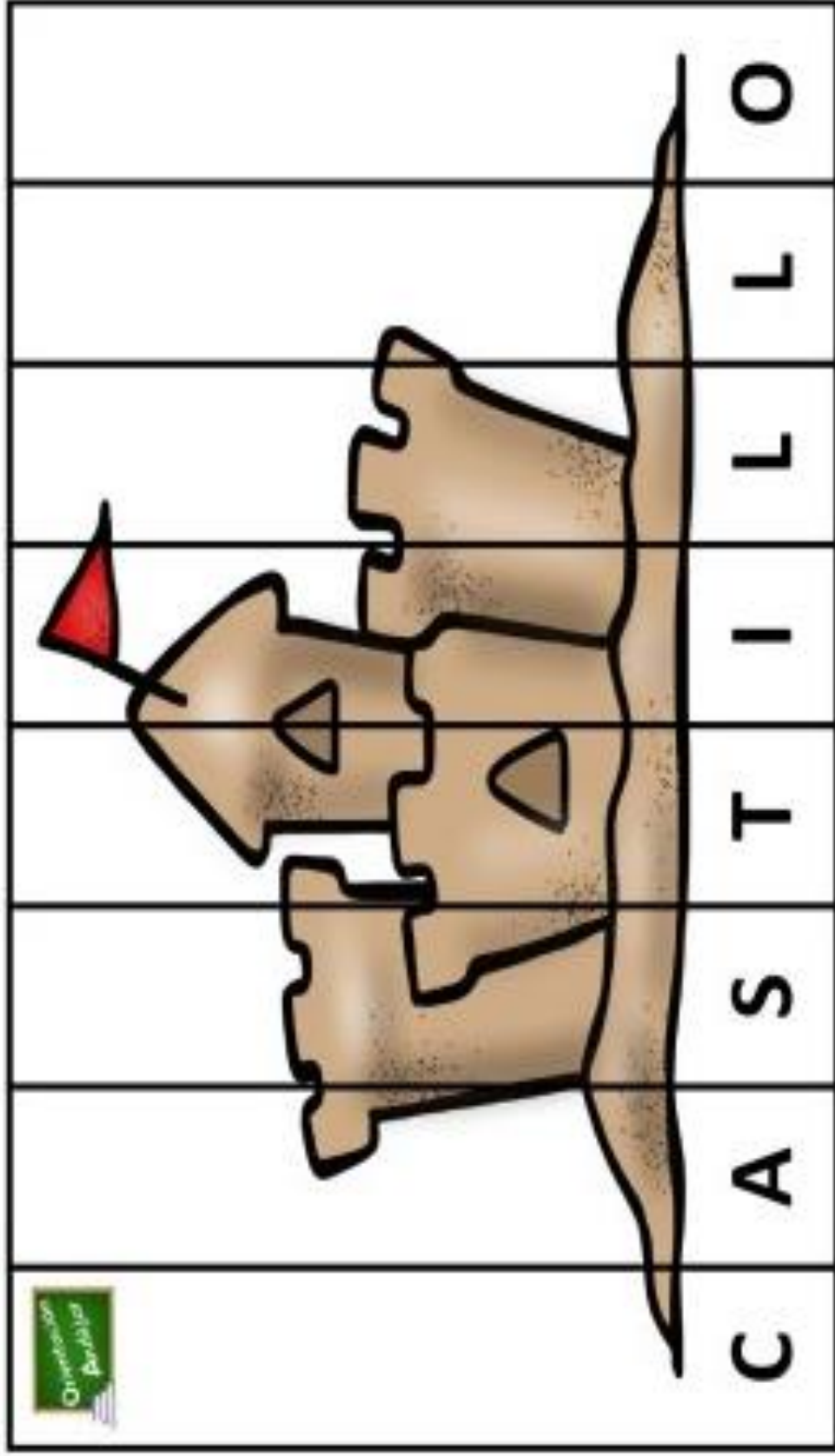
As propostas para esta semana son:

### ACTIVIDADE 1: PUZLES

Esta actividade pode resultar moi completa segundo a forma de realizala. Serve para traballar a motricidade fina, a orientación espacial, a lectoescritura (podemos nomear unha palabra que coñecemos con cada letra do puzle, fixarnos no debuxo e tratar de anticipar que letra debemos colocar despois marcando o sonido de cada fonema), tamén podemos facer estimacións (que palabra ten máis letras, cal menos, son iguais) e finalmente contar o número de pezas, co que traballaríamos a serie numérica e o conteo.









C A S T I L L O

## ACTIVIDADE 2: MANUALIDADE ANIMAL QUE CAMIÑA SOLO

Esta actividade é moi sinxeliña e consite en recortar a base que vos poño abaixo, doblar as patas, enroscar un pouco a cola e a punta da cabeza (se queren tamén poden debuxarlle unha cara). Unha vez feito hai que colocalo sobre unha superficie inclinada e o animal camiña solo. É moi fácil e failles gracia ver cómo se move.



# ACTIVIDADE 4: TAREFAS IMPRESAS

En la descripción de abajo te dan las pistas para descubrir cuál es mi cartera



¿Será ésta?

1



2



3



4



5



6



7



8




Mi cartera tiene:  
- un asa rosa  
- un bolsillo rosa con lunares blancos  
- un bolsillo azul con estrellas blancas

Piensa bien qué números has de poner en las casillas en blanco para completar el dominó.



¿Me puedes ayudar?

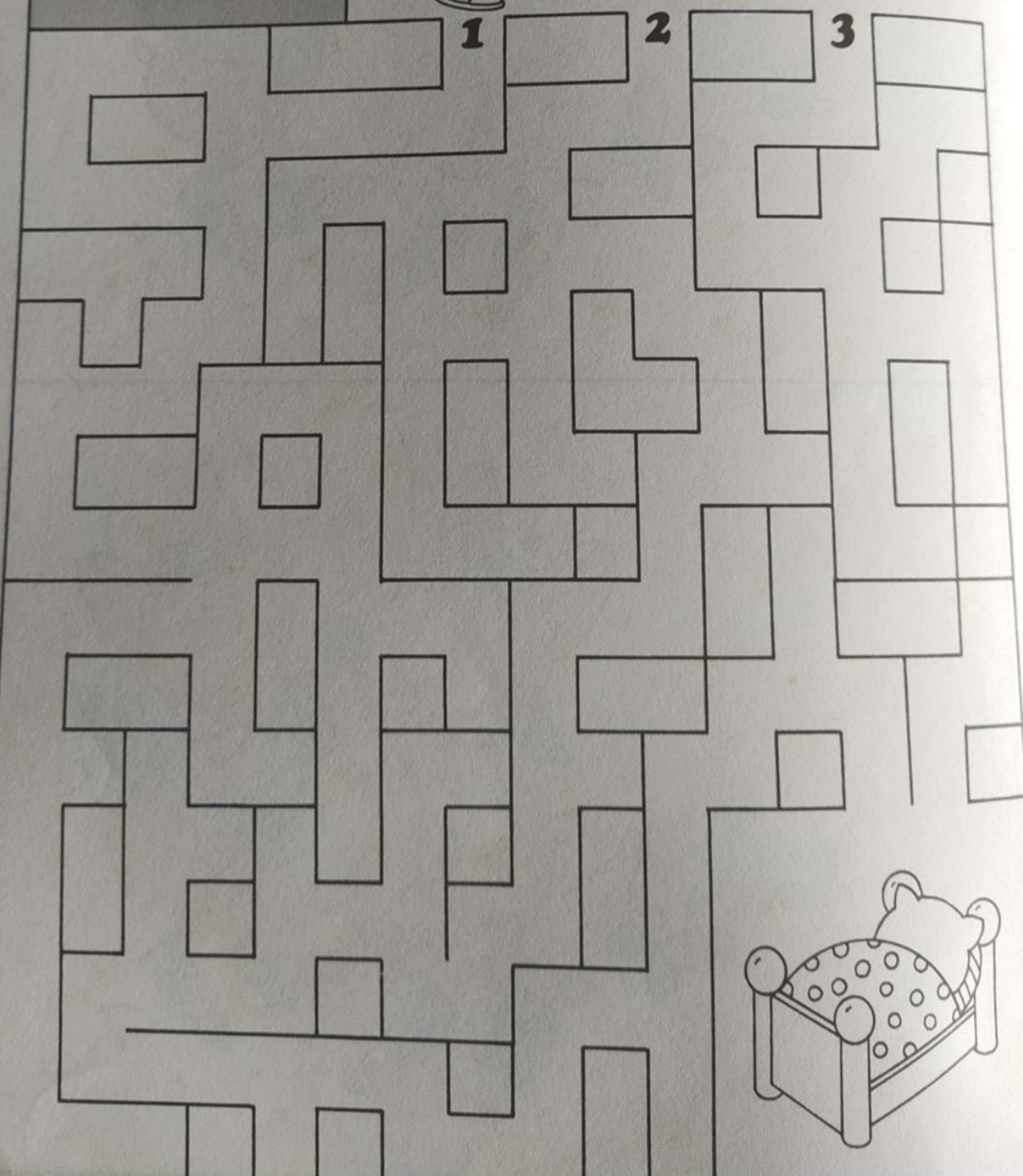


Es muy tarde y  
Chimi está  
cansada.

¿Qué camino debe  
seguir para llegar  
a su cama?









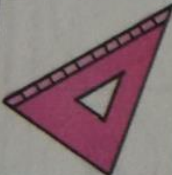




























¿Qué sueño  
tengo!



Cada dibujo está repetido 3 veces, excepto uno de ellos que sólo lo está dos. ¿Podrás averiguarlo?









Yo ya lo encontré, ¿y tú?


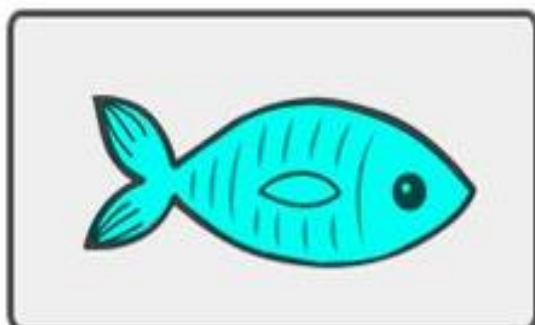
					
					
					
					
					
					



# CANTOS HAI?

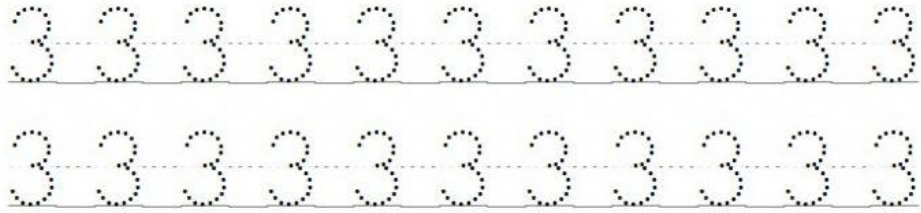
 <p>1 2 3</p>	 <p>1 2 3</p>
 <p>2 3 4</p>	 <p>2 3 4</p>
 <p>3 4 5</p>	 <p>3 4 5</p>

Colorea los peces que miren a la **derecha**




Nombre: \_\_\_\_\_


Fecha: \_\_\_\_\_



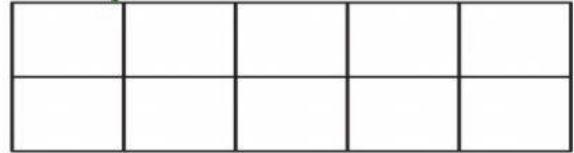
Busca y colorea



Colorea




Pinta

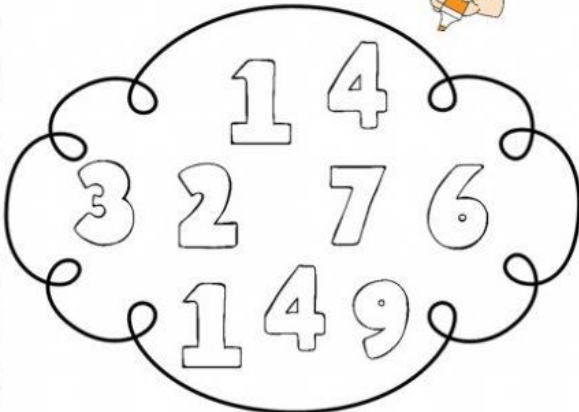


Nombre: \_\_\_\_\_


Fecha: \_\_\_\_\_



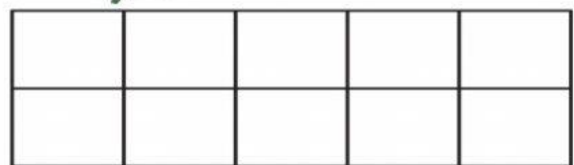
Busca y colorea



Colorea



Pinta



#### **ACTIVIDADE 4: EXPERIMENTO ARCOIRIS**

Seguimos traballando a formulación de hipótesis: que pasará si... pintamos 2 Arcoiris nos extremos do papel hixiénico e os metemos en auga?

NECESITAMOS:

- 1 trozo de papel hixiénico (2 cadradiños)
- Rotuladores
- 2 vasos con auga.

PASOS:

- Doblar o papel en 3 partes, formando unha tira alongada.



- Pintar arcoiris nos 2 extremos do papel



- Introducir os extremos en vasos con auga



- Esperar uns segundos a que aconteza a maxia!

## ACTIVIDADE 5: PROXECTO CONTOS


PROXECTO  
CONTOS  
2019/2020

*Imos aló!*

# RETO CONTOS

CEIP  
PLURILINGÜE  
SANTA  
EULALIA DE  
DUMBRÍA

*Imaxinación a exame!*

O RETO CONSISTE EN  
VERSIONAR OS  
CONTOS INFANTILES  
CON COUSAS QUE  
 EÑAMOS AO NOSO  
ALCANCE

**UNHA VEZ CONSEGUIDOS  
OS RESULTADOS  
ENVIARÉMOLOS AS  
PROFES E SUBIRANOS A  
PÁXINA DO COLE!**

**AQUÍ PODEMOS VER OS  
PRIMEIROS RESULTADOS!**

  
*Cuentos infantiles  
clásicos*

  
Varios Autores  
Cuentos infantiles  
clásicos  
P. SABA

  
ASTRID LINDGREN  
Pippi  
MEDIASLONGAS  
EMBARCA  
kalahéraka

  
Pipi  
Mediaslongas  
Embarca

**ANIMÁDEVOS!!!**

**FELIZ  
SEMANA!**