

PROPOSTA DE TRABALLO SEMANA DO 15 AO 19 DE XUÑO

LINGUA GALEGA:

. CONTO: O SAPO E O RAPOSO

<https://www.youtube.com/watch?v=g9arSG5Peh4>



LECTOESCRITURA:

. TODA A COLECCIÓN DE CONTOS

Conto Nº 32: La bibliotecaria G se pone de mal genio = los sonidos GE, GI

<https://www.youtube.com/playlist?list=PLbAlpiy4YfYw0kMGxZ5OhrLrrZCDAwjNH>



. Letrilandia Cartilla de Lectura 1

<https://materialeducacioninfantil.files.wordpress.com/2015/09/letrilandia-libro-de-lectura-nc2ba-1.pdf>

Ler as páxinas.: 84 e 85

. Libro 5 años - copia

Páxinas.: 49 e 50 (VER ADXUNTOS)

. Recursos Educativos de Educación Infantil

Leo con Alex - manuscrita - Libro 3, letra g

<https://recursoseducativosdeinfantil.blogspot.com/2014/02/leo-con-alex-de-editorial-everest.html>

MATEMÁTICAS:

(VER 4 FICHAS- ADXUNTOS)

COÑECEMENTO:

. Campus digital infantil 5 años. Editorial Algaida

Palomitas de maíz 5 años - Parque digital


Video documentales didácticos

El espacio Parte 2.

https://www.edistribucion.es/algaida/2905336/documentales_m.html



. Creamos o noso propio Sistema Solar (Ver adxunto)



INGLÉS:

. Campus digital infantil 5 años. Editorial Algaida

Fun with Charlie - Parque digital

Vocabulary (Repaso) HOUSE e NUMBERS

<https://www.edistribucion.es/algaida/2905520/2905008/index.html>

Un cartel promocional para "Fun with Charlie". En la parte superior izquierda, el texto "Fun with Charlie" está en colores rojo, verde y azul, con "Pre-primary Education" y "age 5" debajo. A la derecha hay un dibujo de un personaje llamado Charlie, un niño con un sombrero rojo y una corbata roja. En la parte inferior, el texto "Fun with Charlie Pre-primary Education Age 5" está en gris, y un botón gris con el texto "Parque digital" está en la parte inferior.



HOUSE



NUMBERS

. Fichas (Ver 2 adxuntos)

. Repasa y colorea:



gemelos

G

ge



girasol

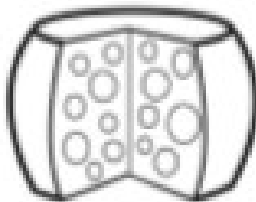
gi

G ge gi ge gi ge gi

gemelos girasol Gema

gelatina gemelos mamá












. Colorea los dibujos que tengan la g:









Gusta mucho los gelatinas.

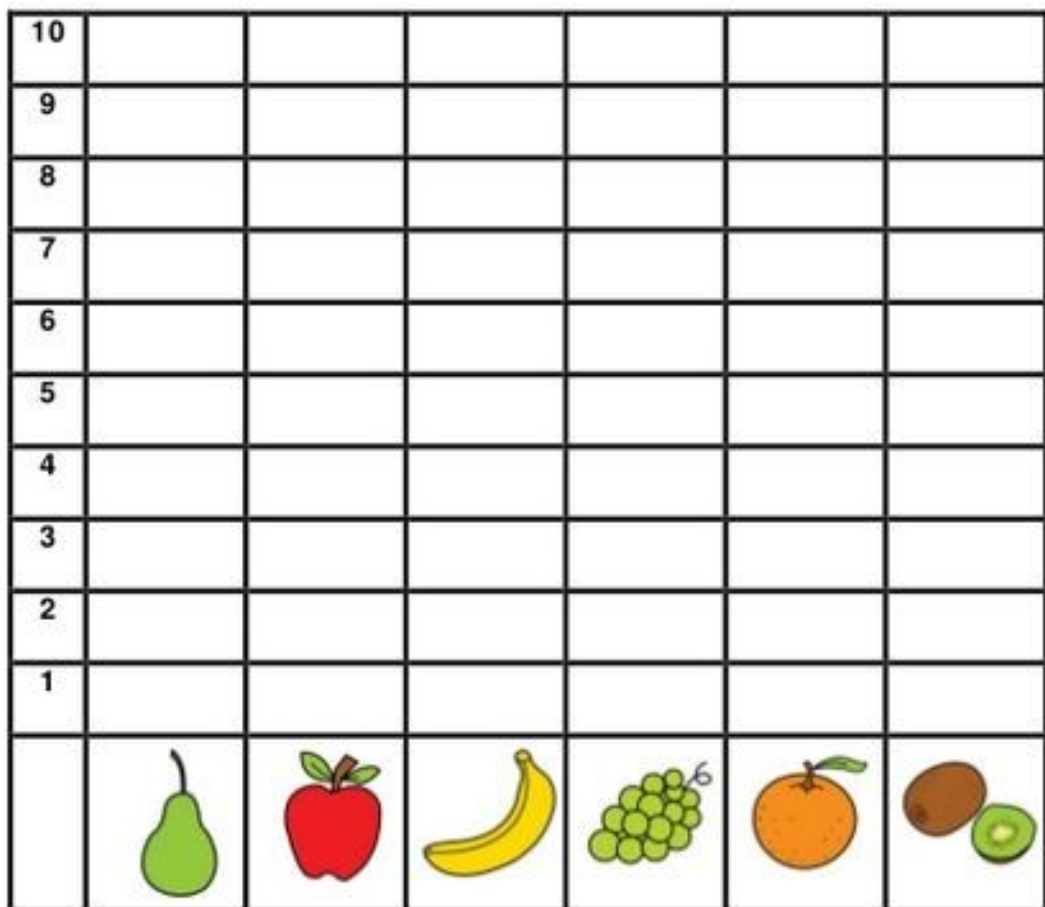
Juego con mis amigos.

Me gusta ir al colegio.



						
Niños/as	5	3	10	2	6	4

REPRESENTA LOS DATOS EN EL GRÁFICO. UTILIZA COLORES DIFERENTES.



Escribe verdadero (V) o falso (F)

La fruta favorita es el plátano

La fruta que menos gusta es la naranja

A nadie le gusta el kiwi

Dos personas prefieren la uva

¿Cuántas personas han respondido en esta encuesta?



7				
+3		-4		+2





-1

	+2		-6		+2
--	----	--	----	--	----



-1



	+2
--	----



-1



Selección Datos y solución de un problema

Sergio tiene 3 juguetes y Raquel tiene 5.
¿Cuántos juguetes tienen entre los dos?



Sergio tiene 3 juguetes.

Raquel tiene 5 juguetes.

$$\begin{array}{r} 3 \\ + 5 \\ \hline 8 \end{array}$$

Tienen 8 juguetes entre los dos.

- En una granja hay 2 perros grandes y 3 perros pequeños. ¿Cuántos perros hay en total?

Hay 2 perros grandes.

Hay 3 pequeños.

$$\begin{array}{r} \bigcirc \text{} \\ \hline \text{.....} \end{array}$$

Hay perros en total.

- Vega ha comprado 6 huevos y 1 se ha roto. ¿Cuántos huevos le quedan?

Ha comprado 6 huevos.

Se ha roto 1 huevo.

$$\begin{array}{r} \bigcirc \text{} \\ \hline \text{.....} \end{array}$$


Le quedan huevos.

Nombre: _____

Partes de la casa



Aprende los nombres de las partes de la casa en inglés. Colorea el dibujo.



The door is green
The roof is red and orange
The stairs are yellow
The windows are blue
The chimney is black




Numbers



Picture Dictionary


Trace and Color!




ONE



TWO




THREE



FOUR



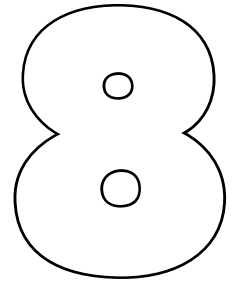
FIVE




SIX



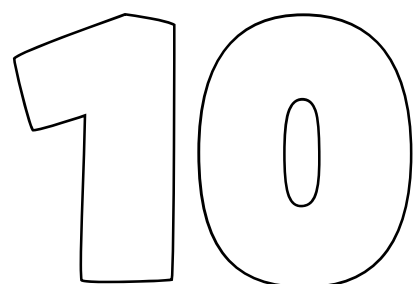
SEVEN



EIGHT



NINE



TEN