

Xa arrincamos co último mes do curso!!! Comeza xuño e as vacacións están tan preto que case podemos tocalas! Veña, ánimo, que xa queda pouco.

Para o luns 1/06/2020 comezamos coa última serie de tarefas sobre varias paisaxes do noso planeta, a súa vexetación e os animais que alí viven. Comezamos pola selva!

Para o martes 2/06/2020 continuamos coa paisaxe de costa.

Podes ver estes vídeos primeiro:

<https://www.youtube.com/watch?v=LxgKYT8oDT0>

<https://www.youtube.com/watch?v=mAxPK0sM2Sc>

<https://www.youtube.com/watch?v=l4KNoyZ9hmg>

<https://www.youtube.com/watch?v=KcbP0NcX2t4>

<https://www.youtube.com/watch?v=TaxCKyumwBk>

Veña, a poñerse as pilas e traballar un pouco, que pronto nos veremos e quero botarlle unha ollada ao que fixestes!

Por certo, ao final vos mando unhas instrucións por se acaso para entrar na páxina web do cole onde están estes traballos e como poñervos en contacto comigo se tedes algunha dúbida ou para enviarme os traballos que ides facendo.

Nome: _____

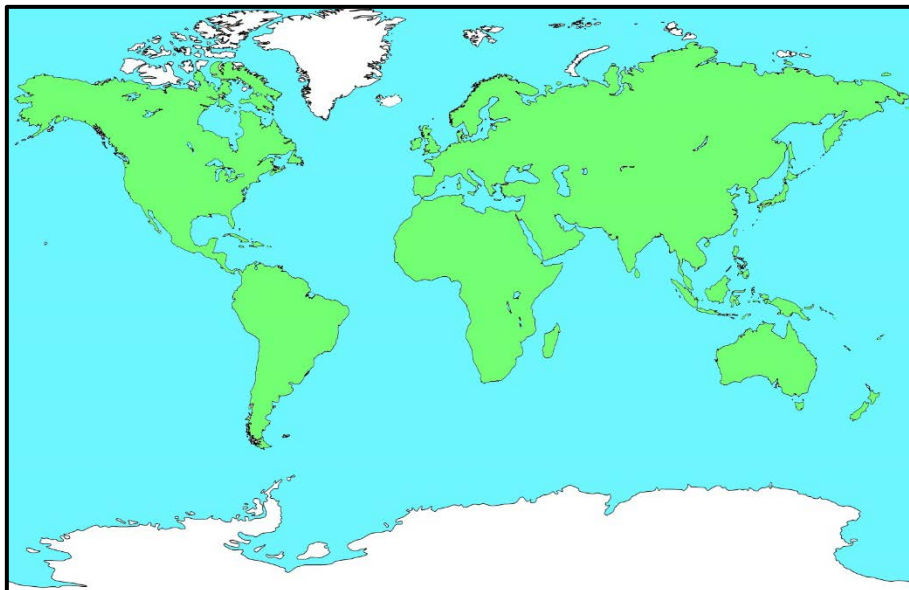
Traballo: “Paisaxes: selva”

Responde as preguntas sobre as características desta paisaxe do noso planeta. Podes buscar información nesta páxina web: <https://ecosistemas.ovacen.com/bioma/selva/>

1) Mira estas fotografías de selvas e describe este tipo de paisaxe co que ves nelas.



2) Sinala no mapa onde podemos atopar esta paisaxe no noso planeta:



3) En xeral, como é o seu clima (moito frío, calor, suave, chove moito, pouco...)?

4) Explica como é a vexetación que atopamos nas selvas (árbores altas e frondosas, arbustos, herbas, escasa, abundante...).

5) Busca, escribe e debuxa aquí 4 animais que adoitan vivir neste tipo de paisaxe.

Nome do animal:	Nome do animal:
Nome do animal:	Nome do animal:

Nome: _____

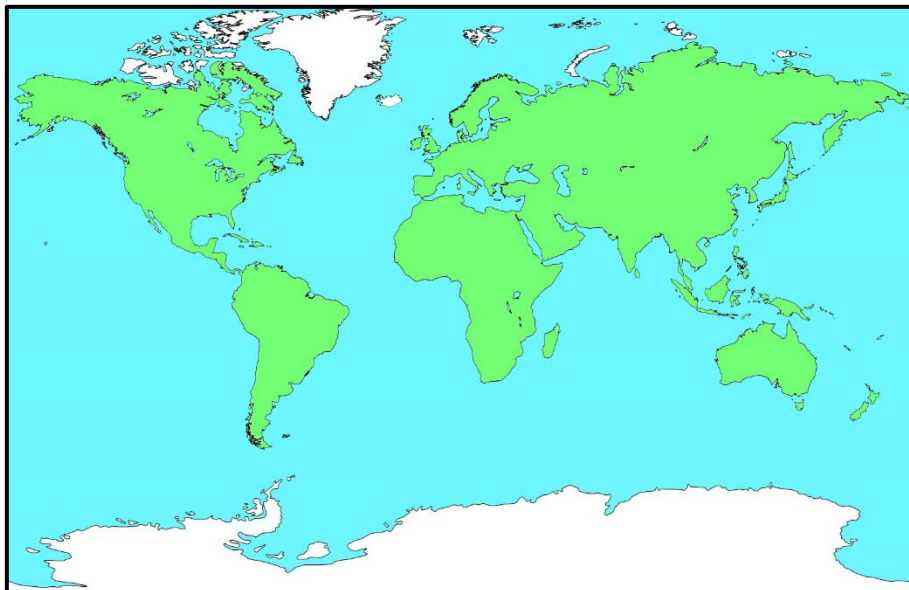
Traballo: “Paisaxes: costa”

Responde as preguntas sobre as características desta paisaxe do noso planeta. Podes buscar información nesta páxina web: <https://ecosistemas.ovacen.com/bioma/selva/>

1) Mira estas fotografías de costas e describe este tipo de paisaxe co que ves nelas.



2) Sinala no mapa onde podemos atopar esta paisaxe no noso planeta:



3) En xeral, como é o seu clima (moito frío, calor, suave, chove moito, pouco...) nas costas de Galicia?

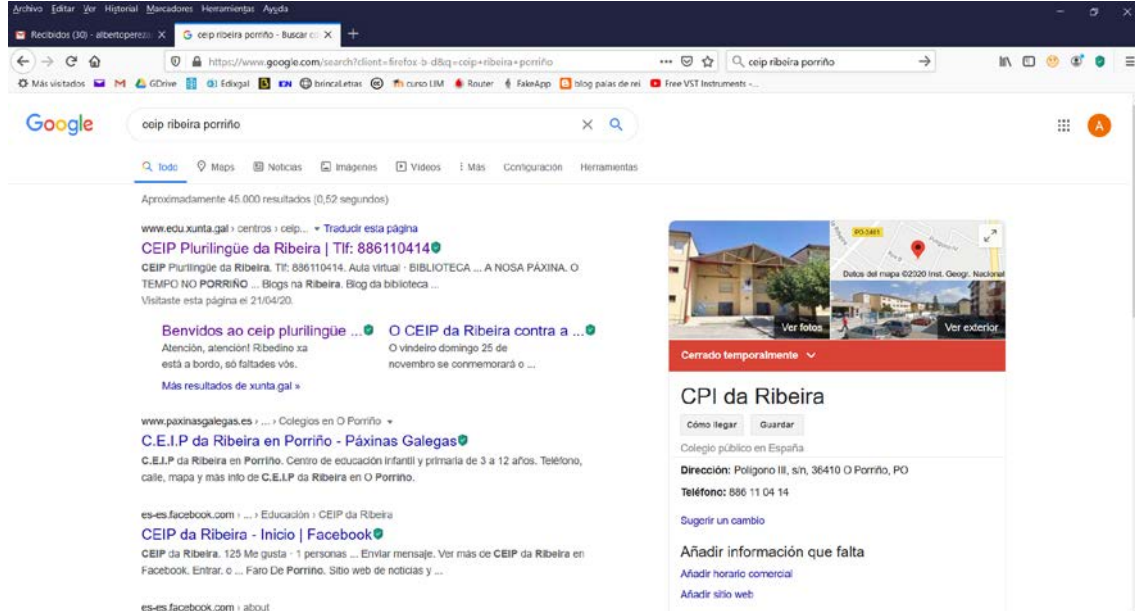
4) Explica como é a vexetación que atopamos nas costas de Galicia (árbores altas e frondosas, arbustos, herbas, escasa, abundante...).

5) Busca, escribe e debuxa aquí 4 animais que adoitan vivir neste tipo de paisaxe.

Nome do animal:	Nome do animal:
Nome do animal:	Nome do animal:

ACCESO ÁS TAREFAS NA WEB DO COLEXIO

1. Escribimos no buscador de Google: “ceip ribeira porriño”, e aparece o enlace co nome “CEIP Plurilingüe da Ribeira | Tif: 886110414” e pinchamos nel.



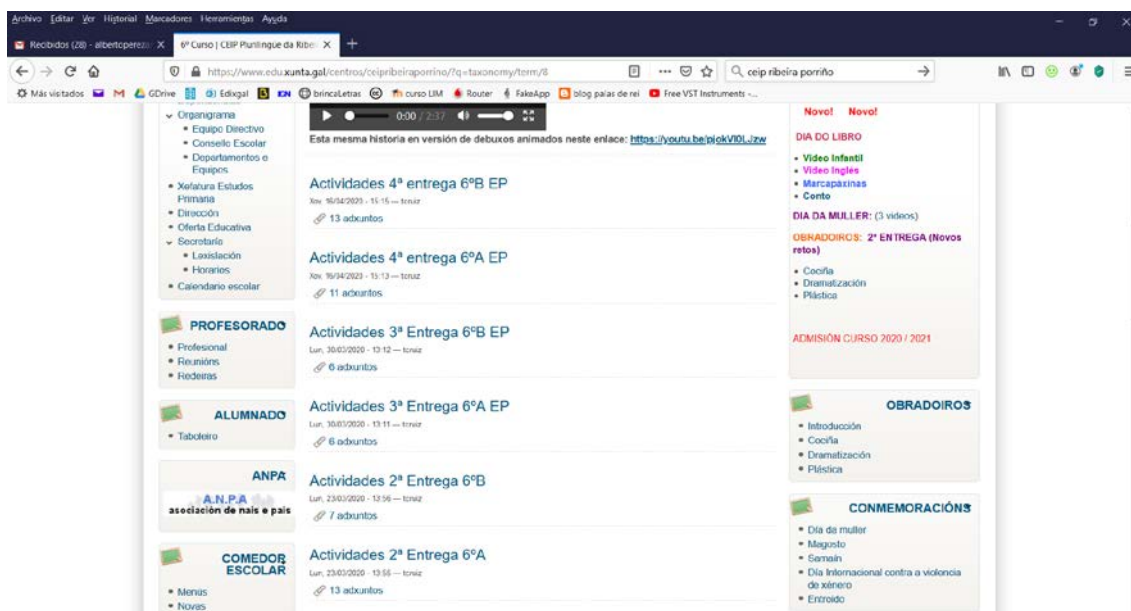
Tamén podemos escribir directamente na barra de direccións:

<https://www.edu.xunta.gal/centros/ceipribeiraporriño/>

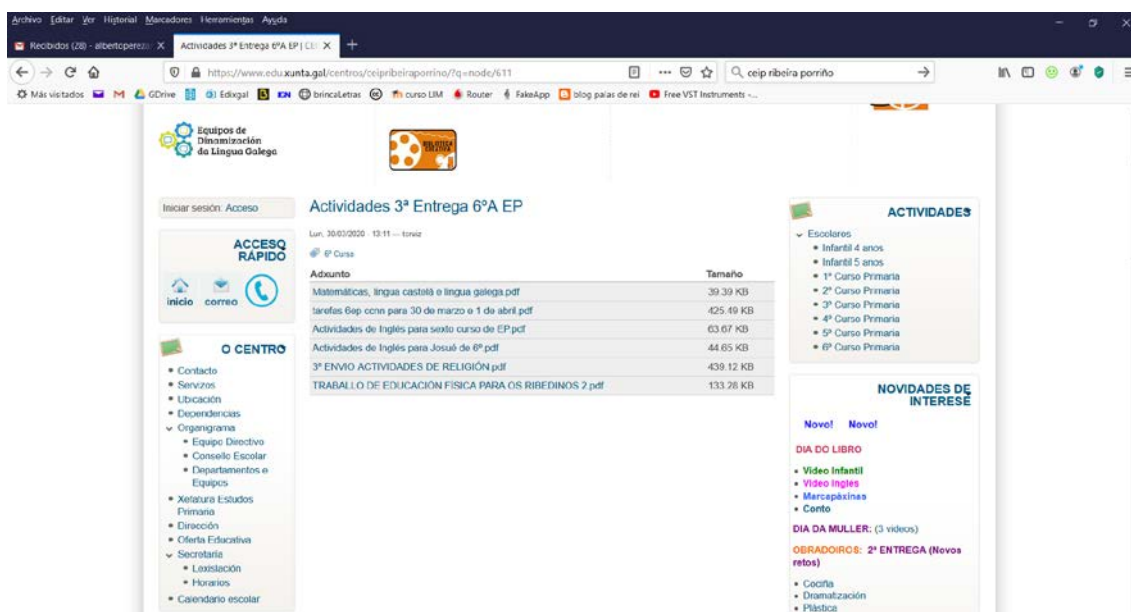


2. Á dereita no apartado de “ACTIVIDADES” pinchamos no noso curso.

3. Se o facemos, por exemplo, en “6º Curso Primaria” atopamos dentro unha serie de enlaces cos nomes “Actividades 4ª entrega 6ºB EP”, “Actividades 4ª entrega 6ª EP”, “Actividades 3ª entrega 6ºB EP”, “Actividades 3ª entrega 6ª EP”...



4. Se pinchamos, por exemplo, en “Actividades 3ª entrega 6ª EP” atopamos unha lista de actividades, normalmente en formato pdf, que podemos ver ou descargar no noso ordenador pinchando no que nos interese.



5. E pinchamos, por exemplo, en “tarefas 6ep ccnn para 30 de marzo e 1 de abril” poderemos ver os exercicios de Ciencias Naturais (CCNN) preparados para esas datas.

O traballo consiste en ir facendo as actividades de cada unha das entregas. En Ciencias Naturais cada pdf con actividades ten unhas datas. É dicir, pensa que é coma se estivésemos no colexio. Pois cada semana teriamos 2 clases de CCNN, así que no pdf hai traballo para facer nesas dúas sesións. O traballo que aparece nos pdf debería de dar tempo a facelo en 1 hora, que sería o noso tempo de clase no cole.

Se hai unha semana na que inda non apareceu colgado o pdf ten paciencia por favor, seguro que se subirá o antes posible. E se inda non fixeches ningunha vai facendo dende a 1ª entrega cara a máis nova tranquilamente para tentar poñerte ao día.

Para calquera dúbida e mandarme o resultado das tarefas podes enviar un correo electrónico á dirección:

albertoperezameneiro@edu.xunta.es

Ánimo e moita forza. Unha aperta

Alberto Pérez Ameneiro

Nome: _____

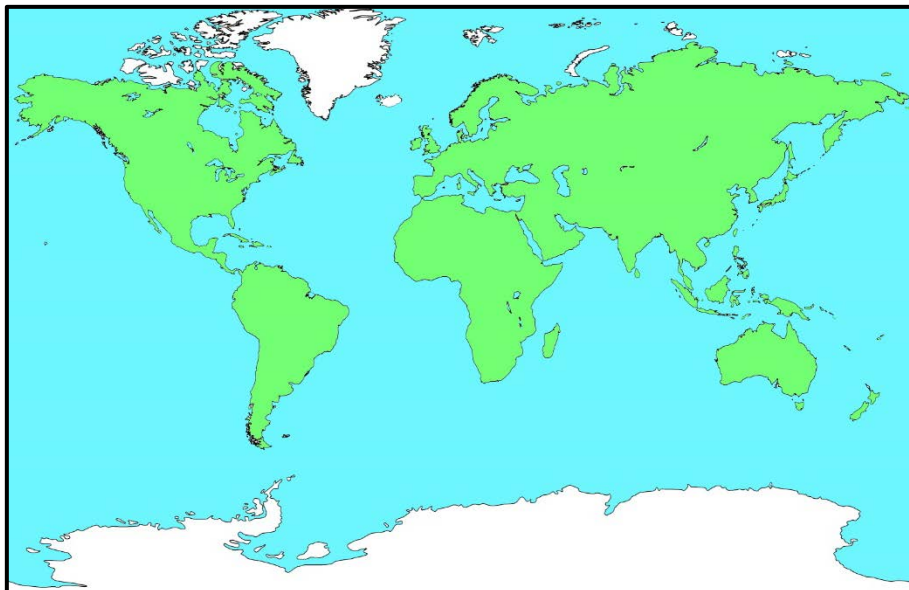
Traballo: “Paisaxes: selva”

Responde as preguntas sobre as características desta paisaxe do noso planeta. Podes buscar información nesta páxina web: <https://ecosistemas.ovacen.com/bioma/selva/>

1) Mira estas fotografías de selvas e describe este tipo de paisaxe co que ves nelas.



2) Sinala no mapa onde podemos atopar esta paisaxe no noso planeta:



3) En xeral, como é o seu clima (moito frío, calor, suave, chove moito, pouco...)?

4) Explica como é a vexetación que atopamos nas selvas (árbores altas e frondosas, arbustos, herbas, escasa, abundante...).

5) Busca, escribe e debuxa aquí 4 animais que adoitan vivir neste tipo de paisaxe.

Nome do animal:	Nome do animal:
Nome do animal:	Nome do animal:

Nome: _____

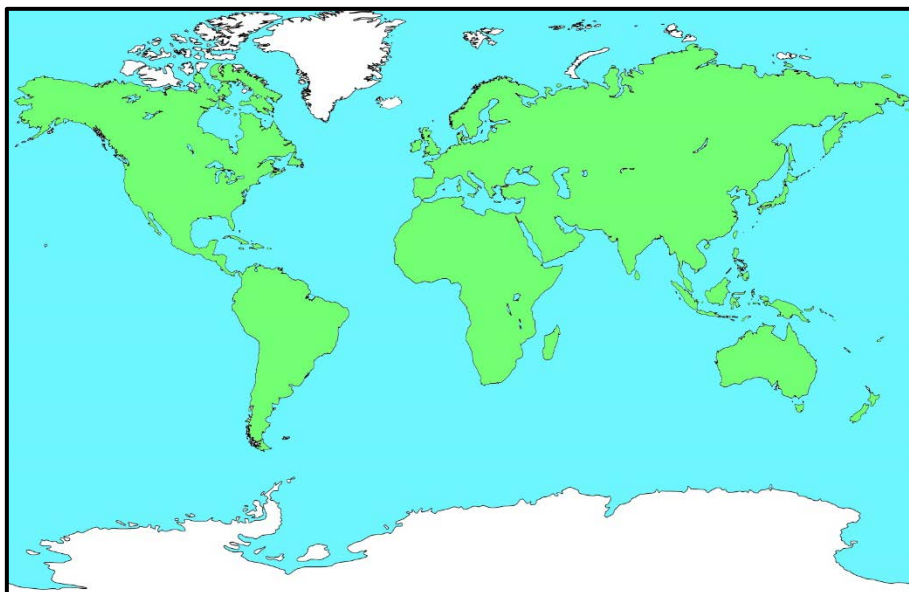
Traballo: “Paisaxes: costa”

Responde as preguntas sobre as características desta paisaxe do noso planeta. Podes buscar información nesta páxina web: https://hoxe.vigo.org/conecenos/cies_fauna.php?lang=cas#

1) Mira estas fotografías de costas e describe este tipo de paisaxe co que ves nelas.



2) Sinala no mapa onde podemos atopar esta paisaxe no noso planeta:



3) En xeral, como é o seu clima (moito frío, calor, suave, chove moito, pouco...) nas costas de Galicia?

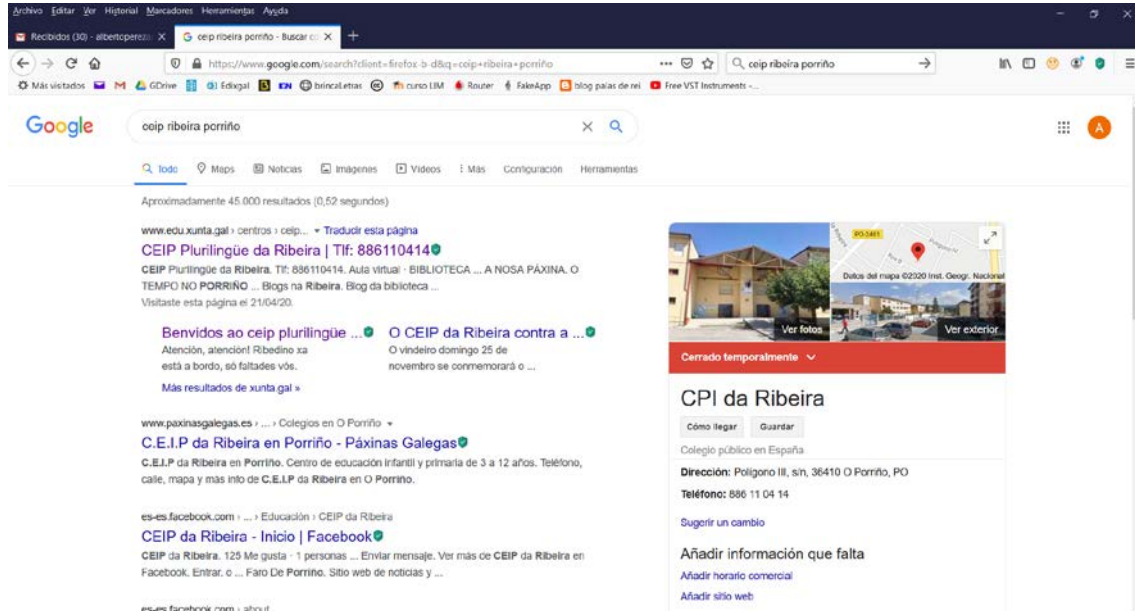
4) Explica como é a vexetación que atopamos nas costas de Galicia (árbores altas e frondosas, arbustos, herbas, escasa, abundante...).

5) Busca, escribe e debuxa aquí 4 animais que adoitan vivir neste tipo de paisaxe.

Nome do animal:	Nome do animal:
Nome do animal:	Nome do animal:

ACCESO ÁS TAREFAS NA WEB DO COLEXIO

1. Escribimos no buscador de Google: “ceip ribeira porriño”, e aparece o enlace co nome “CEIP Plurilingüe da Ribeira | Tif: 886110414” e pinchamos nel.



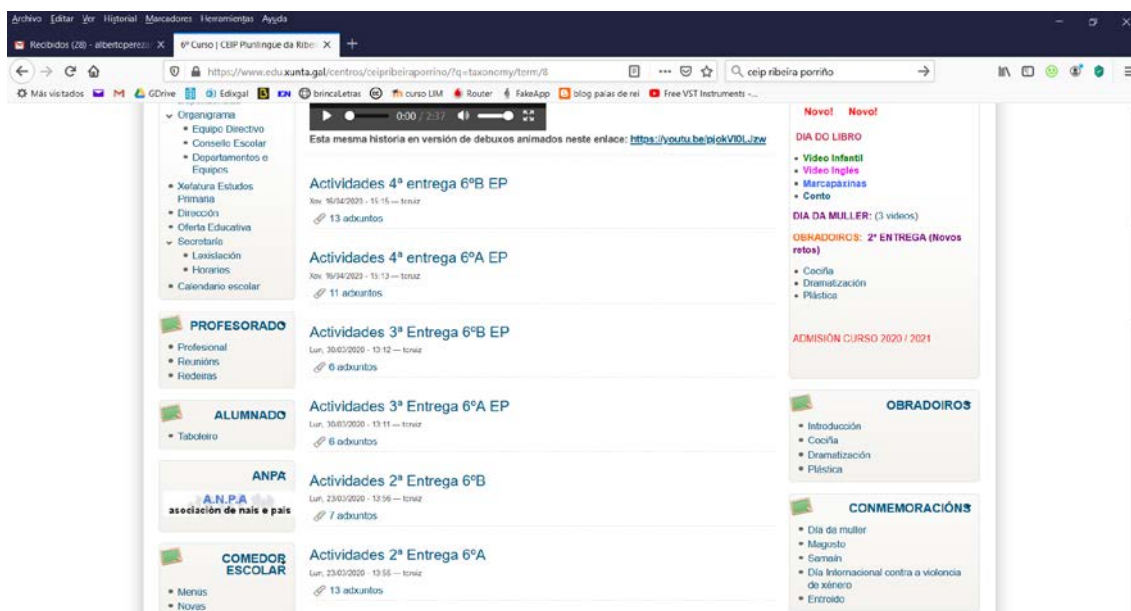
Tamén podemos escribir directamente na barra de direccións:

<https://www.edu.xunta.gal/centros/ceipribeiraporriño/>

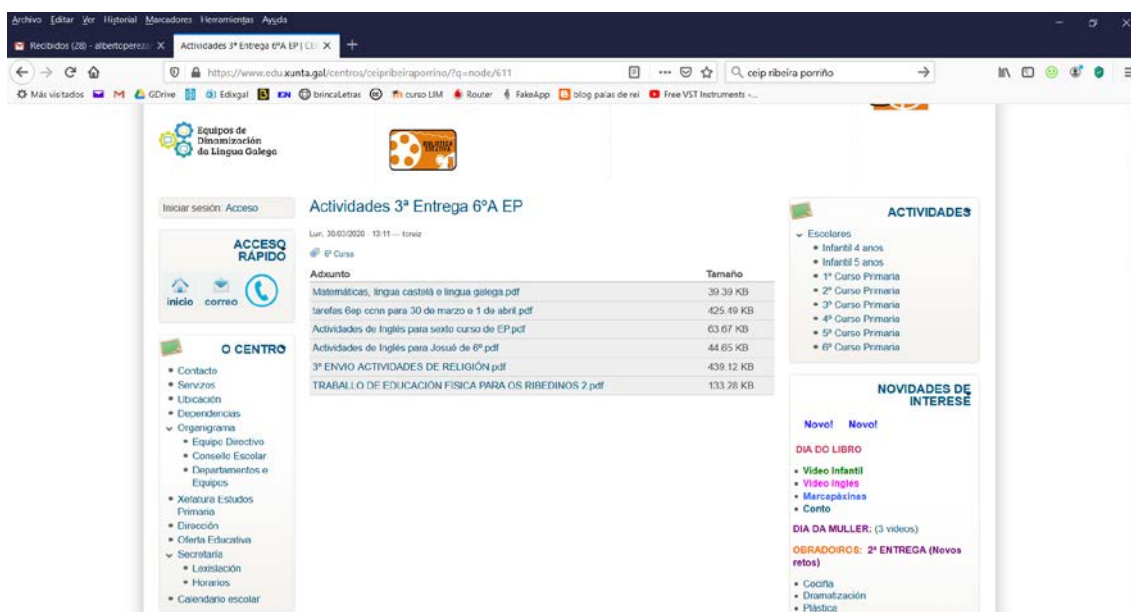


2. Á dereita no apartado de “ACTIVIDADES” pinchamos no noso curso.

3. Se o facemos, por exemplo, en “6º Curso Primaria” atopamos dentro unha serie de enlaces cos nomes “Actividades 4ª entrega 6ºB EP”, “Actividades 4ª entrega 6ª EP”, “Actividades 3ª entrega 6ºB EP”, “Actividades 3ª entrega 6ª EP”...



4. Se pinchamos, por exemplo, en “Actividades 3ª entrega 6ª EP” atopamos unha lista de actividades, normalmente en formato pdf, que podemos ver ou descargar no noso ordenador pinchando no que nos interese.



5. E pinchamos, por exemplo, en “tarefas 6ep ccnn para 30 de marzo e 1 de abril” poderemos ver os exercicios de Ciencias Naturais (CCNN) preparados para esas datas.

O traballo consiste en ir facendo as actividades de cada unha das entregas. En Ciencias Naturais cada pdf con actividades ten unhas datas. É dicir, pensa que é coma se estivésemos no colexio. Pois cada semana teriamos 2 clases de CCNN, así que no pdf hai traballo para facer nesas dúas sesións. O traballo que aparece nos pdf debería de dar tempo a facelo en 1 hora, que sería o noso tempo de clase no cole.

Se hai unha semana na que inda non apareceu colgado o pdf ten paciencia por favor, seguro que se subirá o antes posible. E se inda non fixeches ningunha vai facendo dende a 1ª entrega cara a máis nova tranquilamente para tentar poñerte ao día.

Para calquera dúbida e mandarme o resultado das tarefas podes enviar un correo electrónico á dirección:

albertoperezameneiro@edu.xunta.es

Ánimo e moita forza. Unha aperta

Alberto Pérez Ameneiro