






ESCRIBE EL NOMBRE



Una vez que han escrito el nombre del vocabulario romano, podemos recortar las tarjetas separando el nombre de la imagen.

De esta forma deben jugar a asociar la tarjeta del nombre con la imagen. Por un lado se ponen las tarjetas de los dibujos y por el otro la de los nombres. Para finalizar deben autocorregirse, pueden utilizar el enlace de vocabulario que visualizaron previamente.

Si resulta sencillo, podéis recortar las tarjetas de información que dejo a continuación y así también podrán asociar esas tarjetas

Si no tenéis impresora, pueden hacer los dibujos en tarjetas y escribir el nombre. Así crearán sus propias tarjetas de vocabulario.

Lugar donde viven los griegos.	Ciudad de los griegos, la parte más alta se llama acrópolis.
Vestimenta de los griegos.	Plaza de la ciudad Griega, donde están los comercios y se reúne la gente.
Letras griegas.	Los templos se hacían con estas formas. Hay tres tipos.

Debaten los hombres para establecer normas y decidir que hacer en Grecia.

Lugar de culto de los dioses.

Le gustaba disfrutar de obras interpretadas por gente.