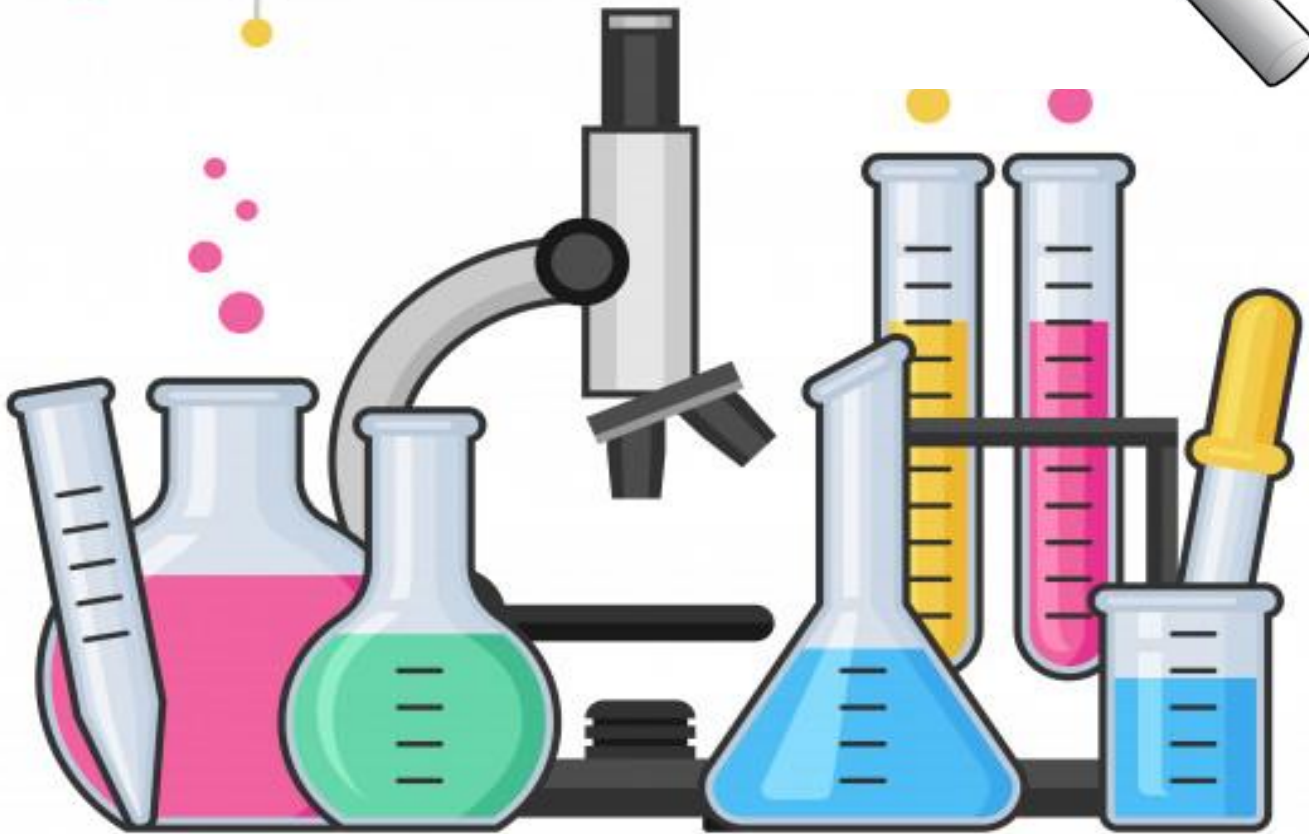


# Experimentos científicos



**Con lupa y a lo grande**



# FICHA DE OBSERVACIÓN

EXPERIMENTO N°: \_\_\_\_\_ CURSO: \_\_\_\_\_


## DATOS DEL EXPERIMENTO

NOMBRE DEL EXPERIMENTO: \_\_\_\_\_

DIBUJA LO QUE VAMOS A INVESTIGAR.

## MI HIPÓTESIS

ESCRIBE: ¿QUÉ PASARÁ?



## DIBUJO LOS MATERIALES

# ¿CÓMO SE REALIZARÁ EL EXPERIMENTO? ESCRIBE PASO

## A PASO



1. \_\_\_\_\_



2. \_\_\_\_\_



3. \_\_\_\_\_



4. \_\_\_\_\_

## DIBUJA: ¿QUÉ HA PASADO?

A large, empty rectangular box with a thick black border, intended for drawing the results of the experiment.

## CONCLUSIONES

¿Se ha cumplido la hipótesis inicial? SÍ  NO

Explica por qué:

---

---

---

---



# FICHA DE OBSERVACIÓN

EXPERIMENTO N°: \_\_\_\_\_ CURSO: \_\_\_\_\_


## DATOS DEL EXPERIMENTO

NOMBRE DEL EXPERIMENTO: \_\_\_\_\_

DIBUJA LO QUE VAMOS A INVESTIGAR.

## MI HIPÓTESIS

ESCRIBE: ¿QUÉ PASARÁ?



## DIBUJO LOS MATERIALES

# ¿CÓMO SE REALIZARÁ EL EXPERIMENTO? ESCRIBE PASO

## A PASO



1. \_\_\_\_\_



2. \_\_\_\_\_



3. \_\_\_\_\_



4. \_\_\_\_\_

## DIBUJA: ¿QUÉ HA PASADO?

A large, empty rectangular box with a thick black border, intended for drawing the results of the experiment.

## CONCLUSIONES

¿Se ha cumplido la hipótesis inicial? SÍ  NO

Explica por qué:

---

---

---

---



# FICHA DE OBSERVACIÓN

EXPERIMENTO N°: \_\_\_\_\_ CURSO: \_\_\_\_\_


## DATOS DEL EXPERIMENTO

NOMBRE DEL EXPERIMENTO: \_\_\_\_\_

DIBUJA LO QUE VAMOS A INVESTIGAR.

## MI HIPÓTESIS

ESCRIBE: ¿QUÉ PASARÁ?



## DIBUJO LOS MATERIALES



# ¿CÓMO SE REALIZARÁ EL EXPERIMENTO? ESCRIBE PASO

## A PASO



1. \_\_\_\_\_



2. \_\_\_\_\_



3. \_\_\_\_\_



4. \_\_\_\_\_

## DIBUJA: ¿QUÉ HA PASADO?

A large, empty rectangular box with a thick black border, intended for drawing the results of the experiment.

## CONCLUSIONES

¿Se ha cumplido la hipótesis inicial? SÍ  NO

Explica por qué:

---

---

---

---



# FICHA DE OBSERVACIÓN

EXPERIMENTO N°: \_\_\_\_\_ CURSO: \_\_\_\_\_


## DATOS DEL EXPERIMENTO

NOMBRE DEL EXPERIMENTO: \_\_\_\_\_

DIBUJA LO QUE VAMOS A INVESTIGAR.

## MI HIPÓTESIS

ESCRIBE: ¿QUÉ PASARÁ?



## DIBUJO LOS MATERIALES

# ¿CÓMO SE REALIZARÁ EL EXPERIMENTO? ESCRIBE PASO

## A PASO



1. \_\_\_\_\_



2. \_\_\_\_\_



3. \_\_\_\_\_



4. \_\_\_\_\_

## DIBUJA: ¿QUÉ HA PASADO?

A large, empty rectangular box with a thick black border, intended for drawing the results of the experiment.

## CONCLUSIONES

¿Se ha cumplido la hipótesis inicial? SÍ  NO

Explica por qué:

---

---

---

---