



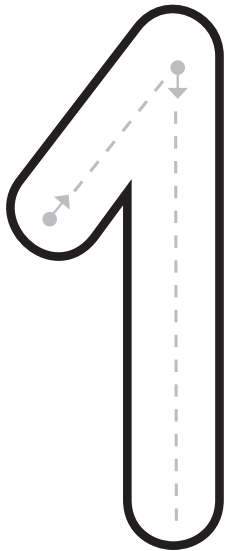
UNO




NOMBRE: FECHA:

→ Pegar gomets o estampar una huella en cada punto.

→ Colorear al niño.




●
UNO



NOMBRE: FECHA:

→ Colorear una camiseta.

→ Repasar los números 1.



NOMBRE: FECHA:

→ Unir los elementos con una cera gruesa.



Two horizontal lines for writing, with a dot and arrow on the left and a dot on the right.



Two horizontal lines for writing, with a dot and arrow on the left and a dot on the right.



Two horizontal lines for writing, with a dot and arrow on the left and a dot on the right.




Two horizontal lines for writing, with a dot and arrow on the left and a dot on the right.




NOMBRE: FECHA:

→ Unir los elementos con una cera gruesa.



NOMBRE: FECHA:

→ Unir los elementos con una cera gruesa.



NOMBRE: FECHA:

→ Colorear las pompas de colores distintos.

→ Picar libremente dentro de cada pompa.