

Relixión Católica:

Semana do 20 ao 24 de abril

Estimadas familias!!!

Agardo que sigades ben nas vosas casas, estamos a facer un bon traballo entre todos.

Moito ánimo e forzas nestes tempos.

A espera de novas instrucións podemos continuar repasando os contidos traballados.

EDUCACIÓN INFANTIL

E.I 3 anos:

* Libro dixital do alumno, clicar na pestaña de libro dixital interactivo no 1º trimestre e ir a Unidade 1º. Podes facer a ficha 3.

Clicamos no icono = que está na parte inferior esquerda para escoitar a historia.

E.I 4 anos:

* Libro dixital do alumno, clicar na pestaña de libro dixital interactivo no 1º trimestre e ir a Unidade 1º. Podes facer a ficha 3.

Clicamos no icono= que está na parte inferior esquerda para escoitar a historia e si vamos a opción links podemos escoitar a canción de Noé

E.I. 5 anos:

* Libro dixital do alumno, clicar na pestaña de libro dixital interactivo no 1º trimestre e ir a Unidade 1º. Podes facer a ficha 3.

Clicamos no icono = que está na parte inferior esquerda para escoitar a historia.

1º Curso:

VIDEO: Historia de la Biblia para niños-David-Pequeños Héroes.

<https://www.youtube.com/watch?v=HFi56T2wU6g>

Facer despois un debuxo do voso mellor amigo.

2º Curso:

VIDEO: Historia de la Biblia para niños-Noé-Pequeños Héroes.

<https://epe.edebe.com/content/view/45132/0/0/actividades-u1f3.html>

<https://www.youtube.com/watch?v=86RvTG62IfA>

Os deixo un debuxo.....Anexo 1.

3º Curso:

VIDEO: Biblia para Niños-Moisés-Éxodo1.

<https://www.youtube.com/watch?v=kb-ElkRCkOo>

Podedes colorear a ficha despois de esta historia.....Anexo 2.

4º Curso:

VIDEO: Biblia para Niños-David y Goliat-1Samuel.

<https://www.youtube.com/watch?v=LlqFa-mRLhs>

Podes facer un pequeno resumo, valdría tanto en papel como no ordenador, como traballamos na clase.

En caso de non ter acceso a internet, leer e pintarAnexo 3.

5º Curso:

VIDEO: Historia de Abraham para niños.

<https://www.youtube.com/watch?v=aotQlojp0QA>

Realizar unha presentación en Power Point sobre o protagonista da historia.

6º Curso:

Colorea a ruta do primeiro patriarca Abraham, no século XX a. J.C.....Anexo 4.

A información para esta tarefa a tedes na páxina 25 do libro dixital.



Unha aperta!!!

ANEXO 1




ANEXO 2 (PINTAR E RECORTAR A MOISES, E METELO NO CESTO)

5 Moisés




Plano e Janelas
com pó de rocha
Quanto a João Moisés
a está no cesto



El rey Saúl de inmediato lo mandó llamar.

-Nadie tiene que desanimarse por ese filisteo! Yo mismo iré a pelear contra él. Dijo David.

-!Pero apenas eres un muchacho! Dijo Saúl.



David salió muy decidido hacia el campo de batalla para enfrentar al gigante Goliat, fue armado solamente con su bastón, su honda y cinco piedritas en su bolsa.

Goliat al verlo venir se burló de él pues lo vio insignificante. ¿Acaso soy perro para que vengas a enfrentarme con un niño? - Le gritó



ANEXO 4

