

# RECETARIO MÁXICO



ELABORADO POLOS NENOS E NENAS  
DE 4º DE PRIMARIA

# POCIÓN PARA LER MENTES

## INGREDIENTES:

- 1 rata morta.
- 2 batidos de chocolate.
- 3 pelos de mono.
- 4 gotas de sangre humana.
- Polvos máxicos.

## UTENSILIOS:

- Un cullerón.
- Un cazo moi, moi grande.

## PREPARACIÓN:

- 1º/Botamos todos os ingredientes menos os polvos máxicos na orde que queiras.
- 2º/A continuación remove a mezza cun cullerón.
- 3º/Bota os polvos máxicos e... ¡LISTO!



Que co-  
sas máis  
raras pen-  
sa.



¿Habré  
mercado  
patacas?



Clara

# CONVERTERSE NUN ZOMBI

## Ingredientes:

- Veneno dunha víbora
- Auga escura e asquerosa
- 2 gotas de sangue humana
- Tinta de bolígrafo
- 5 plumas de mocho
- Unha colherada de vômito

## Preparación:

- 1- Botar todas os ingredientes menos as plumas de mocho nun cazo e remover con garzo.
- 2- Botar as plumas de mocho nun vaso e machacalo.
- 3- E por último botar todo nunha cunca e beberlo.



# PENSAMENTO INSTANTÁNEO

## Ingredientes:

- 4 moços
- 5 ordenadores
- 100 dicionários
- 1.000.000 de nubes
- 1.000.000.000.000 de libros

## Preparación:

1º Batar todos os ingredientes menos as nubes e esperar ata que faga treboada.

2º Cando estea listo rebosar as nubes e comelo ao instante.



Imés

## Receita de camuflaxe

### Ingredientes:

Un dedo

Un escaravello

Un mosquito

Herbas secas

Pólvos máxicos

Dois ollos de morcegos

### Preparación:

1º/ Botar todos os ingredientes nun bol menos as herbas secas.

2º/ Misturar todo.

3º/ Botar as herbas secas e misturar.


4º/ Botar nunha curuca e bebela.



# RECEITA DE GALLETAS PARA SER UNHA PANTASMA

## Ingredientes:

- Una chisca de lúa (se non a atopas podes mercala na tenda "Chisca de momia").
- Bógoas dunha pantasma.
- 3 ovos dun sapo
- 1 páxina de dicionario.



## Preparación:

- 1º Primeiro coloca as bógoas da pantasma nun bol e tamén os ovos de sapo e bate todo cun batedor.
- 2º Logo mete a mestura na neveira 1 hora.
- 3º Agora saca a mestura e bótalle a páxina de dicionario en cachiños, ponlle forma de pantasma e méte as galletas no forno.
- 4º Sacamos as galletas e botamos a chisca de lúa por riba e agora a asustar!



# RECETA DE COMIDA INVISIBLE

## Ingredientes:

Arroz branco.

3 culleradas de pelo de ovella.

2 pinturas brancas.

3 metros de film transparente.

4 Kilos de auga.

## Preparación:

1/ Quentar os 4 Kilos de auga co arroz e co pelo de ovella.

2/ Triturar as 2 pinturas.

3/ Cortar en araquinhos os 3 metros de film transparente.

4/ Mesturando co arroz e o pelo de ovella.

5/ Ponemolo nun prato e botamoslle enriba as pinturas e o film transparente e listo para comer!



Antía

## Bebida para facerse xigante

### Ingredientes:

Un verme.

Catro paos.

Dóas as de fada.

Brillo

### Utensilios

Unha pota.

Un cullerón.

Unha botella pequena.

### Preparación

1- Collemos a pota e metemos os ingredientes menos o brillo.

2- Co cullerón remexemos todo.

3- Logo poñemos o brillo e metémolo na botella.

4- Bebémolo fora e listo!





# Receita de Canto

## Ingredientes:

- 1- 1 litro de leite recém mexida.
- 2- 3 cogombros frescos
- 3- um polbo do mar (fomeado)

## Utensilios:

- Un bote de perfume baleiro
- lha opa grande
- Un coitelo
- Unha curca
- Un morteiro



## Preparación:

- 1º Colocas un litro de leite na curca.
- 2º Imos machacar os cogombros nun morteiro
- 3º A continuación o polbo do mar o metemos na opa uns dez minutos.
- 4º Mesturamos todo e ~~metémolo~~ no bote de perfume.
- 5º Rociámola por riba do noso corpo e co dedo índice e o pulgar os xuntamos e os abrimos para ir cambiando o ton de voz.

# Galletas De Teletransportacion

## Ingredientes



- Unha cobra
- 10 gramos de polvos máxicos os
- 5 ml de saliva de ra
- 4 mocos (da igual de quen)
- Lengua de ra
- Escaravellos (da igual cuantos)

## Preparacion

- 1º Collemos a cobra, a partimos en pequenos dados e a apartamota
- 2º Mesturamos os 4 mocos, os 5 ml de saliva de ra, a lingua de ra e os escaravellos no caldero ~~ata~~ e removemos ~~ata~~ <sup>ata 2 minutos</sup>, ~~ata~~ que ~~quede~~ <sup>quede</sup> como papilla.
- 3º Cando pasen os 2 minutos pasámolo a un bol, ~~de~~ botamos os 10 gramos de polvos máxicos e dicimos: "Masa de galletas ra".
- 4º Despois quentamos o forno a 180 grados.
- 5º Collemos a masa, facemos círculos de todos os tamaños, as poñemos enriba da bandeja, botamos os anacos de cobra e o metemos no forno 30 minutos.
- 6º Cando pasen os 30 minutos as sacamos e ~~as~~ deixamos reposar.
- 7º Cando queramos teletransportarnos mordemos un anaco da galleta e pensamos onde queremos viaxar.

# RECETA PARA VOAR

## Ingredientes:

- 1 cabeza de coello
- 2 patas don can
- 5 lombriças

## Utensilios:

- Batedor
- Ola grande

## Preparación:

- Cortar a cabeza de coello en catro uncos e metela na Ola.
- Logo engades as patas de can.
- Botar as lombriças e remexer. E así poderás voar.




# Receita para voar

## Ingredientes:

- 3 herbas com terra.
- 2 moscas mortas.
- 10 polvitos máxicos

## Preparación:

- 1º Botamos as 3 herbas nun bol.
- 2º ~~AS~~ mesturamos coas 2 moscas.
- 3º Ponemos os 10 polvitos e dicimos "Quero voar."




# RECEITA PARA \*VOAR\*

## Ingredientes:

- 2 ás de aquia.
- Polvos máxicos.
- Un chisco de azucre.
- Un moco de vaca.
- Unha taza de auga.

## Preparación:

1. Collemos unha cunca e metemos os polvos máxicos eo azucre. Romovémolos.
2. Metemos na mestura as ás. A continuación tamén metemos o moco de vaca.
3. Por último botamos a auga e dicimos este conxuro: receita, receita, faime voar para poder tocar as estrelas.



# COMO TRANSFORMAR UN RATO EN UNHAHA POMBA.

## Ingredientes:

- Rocions
- Plumas
- Rato

## Utensilios:

- Unha curca
- Un cullerón

## Preparacion:

- 1 Ter que collel a curca e põela sobre o lume.
- 2 Colle as rocioms e abreas. Pon o liquido na curca.
- 3 Colle o cullerón e xira as rocioms.
- 4 Ter que collel o rato e põelo dentro da curca
- 5 Colle as plumas e ponas dentro da curca.

E logo dir:

Rato colle as plumas e convértete nunha  
Pomba!

Maira

## INGREDIENTES PARA SER UN VAMPIRO.

- Tripas de verme.
- Tripa de rato.
- Sangue frío.
- Unha pizca de pimenta.
- Unhas gotas de limón.
- Uns polvos máxicos da bruxa Marxa.

### UTENSILIOS.

- Unha ola.
- Unha culler.

### MODO DE PREPARACIÓN

- Metemos as tripas e o sangue nunha ola, cando comece a ferver añadimoste a pimenta e as gotas de limón. Removemos cunha culler.
- Quentamos 30 min e volámoste os polvos.
  - Se queres máis alto volámoste azucre.
  - E xa está lista.
-

## Receta para ser unha fada

### Ingredientes:

- 1- As de cisne.
- 2- Varita de Harry Potter.
- 3- coroa de Frozen.
- 4- Vestido de Elsa de Disney.
- 5- Zorritos de patins.
- 6- Dós moxos de Peter Pan.

### Utensilios:

- 1 Batidora.
- 2 Coutele.
- 3 Tixola.
- 4 Olla.

### Preparación:

- 1- Misturamos coa batidora as ás coa varita.
- 2- Enchamos na tixola a coroa co vestido.
- 3- Contamos cun coutele as zorritos de patins e enchamos os moxos.
- 4- Xuntamos todo na olla e tachám.





## POCIÓN DE VOAR

Ingredientes: Ollos de gato, pelo de flamenco, dous brazos, unha perna e pirixel.

Utensilios: Batedor, forno e frasco.

Preparación: Botar os ollos de gato no batedor durante 15 min, botar no forno os brazos e pernas durante 45 min e logo os partimos en anacos, os pelos de flamenco os deixamos sen facerlles nada. Cando acabes botas todo no frasco. Cando estea metido todo no frasco botas o pirixel e xa tes unha poción para voar.



## RECEITA DE SUPERVELOCIDADE

### Ingredientes:

- Un par de ás de galcón.
- Catro ou seis gotas de auga.
- Tres ramos de herba seca.
- Un puñado de resina.
- 10 cm de plástico derretido.



### Preparación:

1. Primeiro, nunha ola grande, mete as ás de galcón e as seis ou catro gotas de auga, logo, remove a mestura.
2. Cando estea todo ben removido, bota os tres ramos de herba seca.
3. Se agora a mestura está verde, é que o fixeches ben, bota o puñado de resina e espera unhas dúas ou tres horas.
4. Unha vez, esperado o tempo, pon os 10 cm de plástico derretido dentro da ola grande.
5. Cando queiras correr moi rápido, cun grasco de cristal, bebe a mestura e podras correr coma un guepardo.



# POCION PARA Convertirse nun can

## Ingredientes

Un ollo, 80 vermes, 30 unhas de can, un codo de can, unha pata de can, un estomago de can, un intestino de can e unha cabeza de can

## Preparación

Collemos unha ola e metemos a pata de can e a quentamos dez minutos. Mentres tanto collemos unha trituradora e trituramos os vermes. Logo trituramos a cabeza de can a pata de can e metemolo todo nun cazo remexemos ben. lo ponemdo na beira e cando queiras ser un can bebela.



# Receita

1- **Título:** Poción para teletransportase.

2- **Ingredientes:**

- Sete dentes de cocodrilo.
- Um haiz verme.
- Unhas dos pés e pelos do nariz.
- Unha tarantula.
- Patas de vara e gato.
- Treze serpes de cascabel venenosas mutiladas.
- Pis e caca.
- Unha lingua de leon.
- Un olho de rato.
- Um rabo de can.
- Orelhas de touro.
- Plumax de galo.

3- **Utensilios:**

- Unha pota grande.
- Unha culler de sopa

4- **Preparación:**

Debemos coller os dentes dun cocodrilo morto, logo o verme, as unhas dos pés e pelos do nariz, a tarantula, patas de vara e gato, as treze serpes de cascabel venenosas, cortamos, pis e caca a lingua do leon, o olho do rato, o rabo do can, as orelhas do touro e as plumas de galo. Metemolo todo no pote retiramos todo coa culler e servímolo todo como sopa nas cancas e para comer. Entón só tes que pensar onde queres ir e dicir, sopa mágica teletransportame lla !!!



# RECEITA PARA CONTROLAR COUSAS COA MENTE. (Biscoitos)

## Ingredientes:

- 11 moços de can.
- 11 pelos grosos.
- 2 ovos grosos.
- 1k de polvos máxicos.

## Utensilios:

- Un caldeiro.
- Un cullerón.

## Preparación:

1. Botamos 11 moços de can ao caldeiro.
2. Mesturámolo con 2 ovos podres e con 11 pelos grosos.
3. A continuación revolvémoslo con cullerón.
4. Por último botamos 1k de polvos máxicos ¡E listo!

