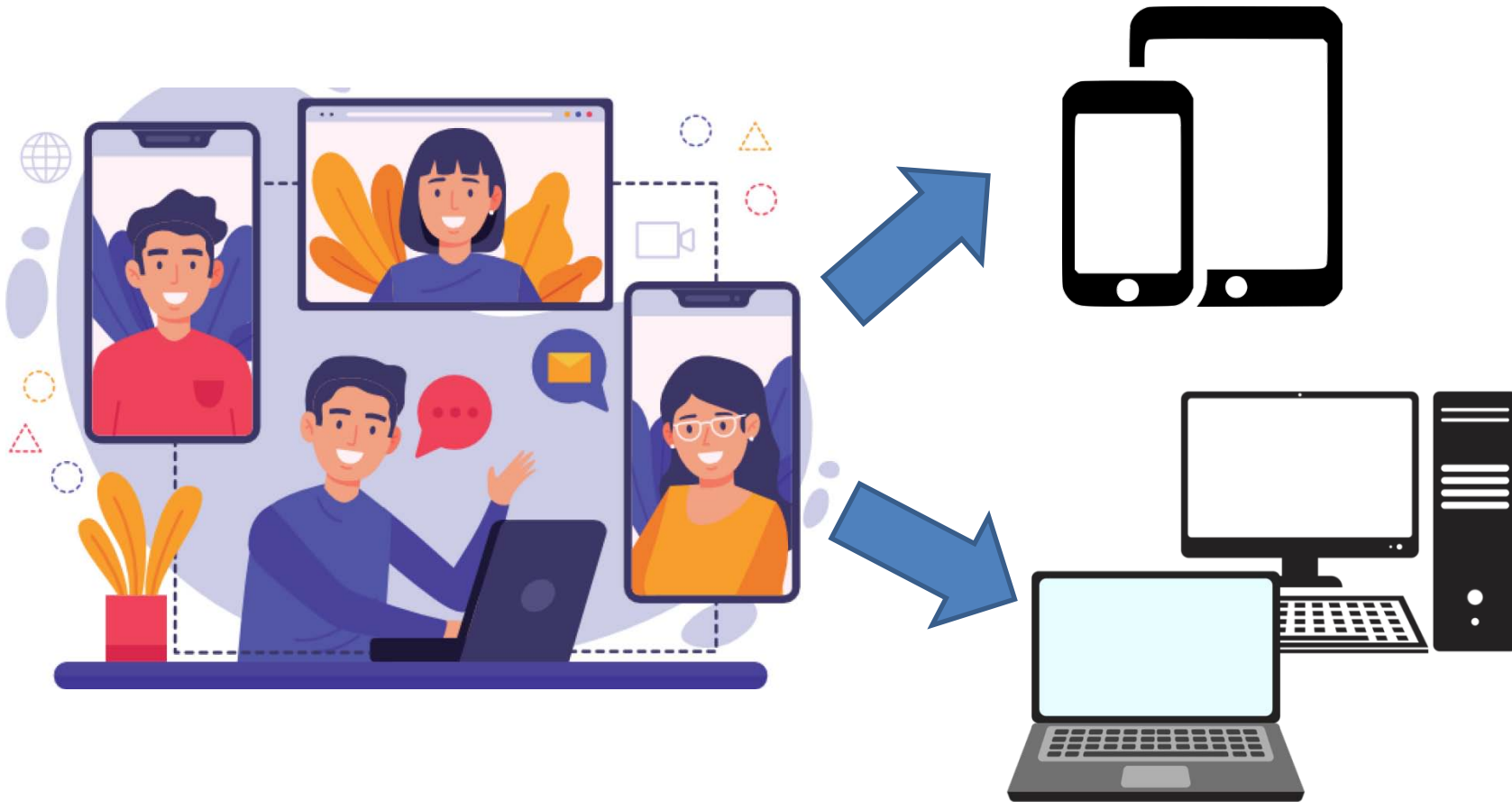


# VIDEOCHAMADAS



# CISCO WEBEX



XUNTA DE GALICIA  
CONSELLERÍA DE EDUCACIÓN  
E ORDENACIÓN UNIVERSITARIA

INTRODUCCIÓN

# PORTÁTIL OU PC

- O alumnado accede á vídeochada creada polo profesorado a través do enderezo web

[https://eduxunta.webex.com/meet/usuario](https://eduxunta.webex.com/meet/<u>usuario</u>)

que o profesorado lle pode chegar por calquera destes métodos:



# PORTÁTIL OU PC

- Recoméndase utilizar estes navegadores:

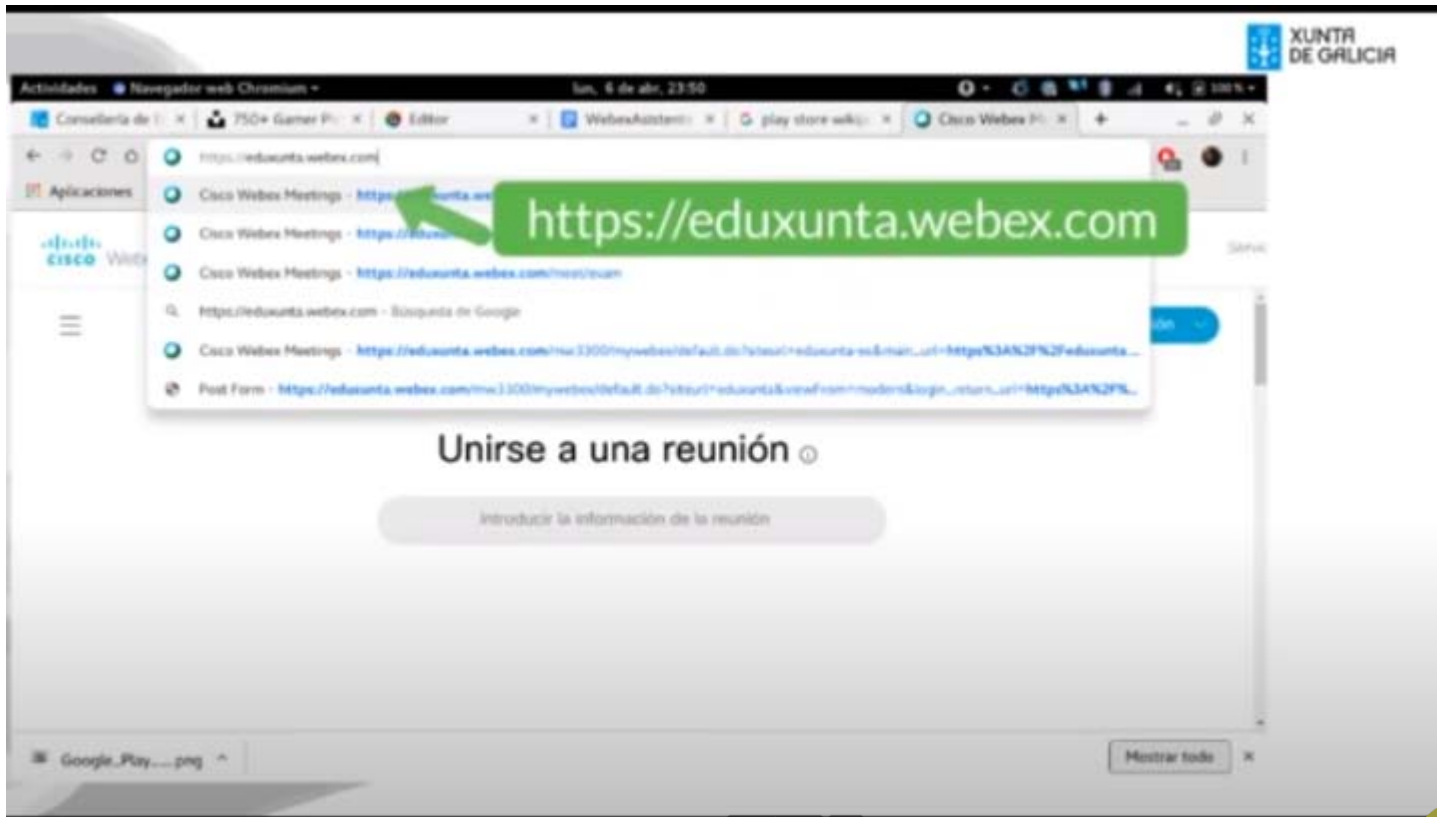


- **Non borredes o mail** que vos envíe o mestre coa invitación, é a entrada a todas as reunións que fagamos.
- Para entrar nas seguintes ocasións so teredes que **clicar sobre ese enlace** e xa vos conectariades.



# PORTÁTIL OU PC

- Outra forma de entrar é escribindo na barra de direccións do navegador:



# PORTÁTIL OU PC

- Teclea os datos da reunión facilitados polo teu profesor



# PORTÁTIL OU PC

- Agora verás os datos da cita virtual: **PREME NEL**



# PORTÁTIL OU PC

- Escribe o teu **nome completo** e no correo **nonresponder@edu.xunta.gal**



Introduzca su información

alumna1 ← O teu nome completo

nonresponder@edu.xunta.gal ← nonresponder@edu.xunta.gal

Siguiente



# PORTÁTIL OU PC

PORTÁTIL / PC

Sala de probas  
18:55 - 0:55 (+1)

XUNTA DE GALICIA

Lembra **ACTIVAR** o audio e o vídeo.

Despois pica en **UNIRSE Á REUNIÓN.**



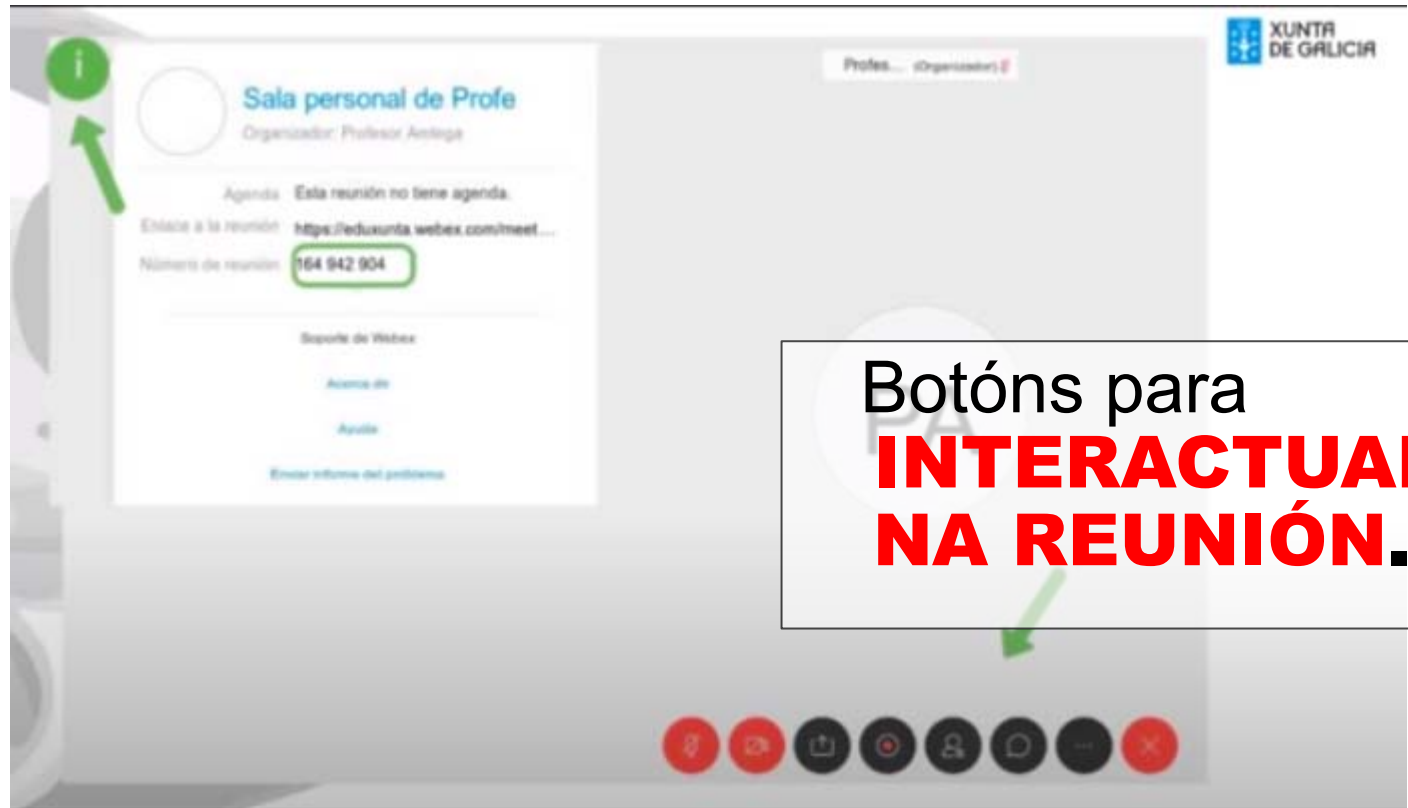
The screenshot shows a meeting interface with a header 'Sala de probas' and '18:55 - 0:55 (+1)'. In the top right corner is the 'XUNTA DE GALICIA' logo. Below the header is a large empty space. At the bottom, there are three controls: a black circle with a microphone icon, a red circle with a video camera icon, and a green button labeled 'Iniciar reunión'. A cartoon character of a person with a pointer is positioned above these controls. Three green arrows point from the text 'ACTIVAR o audio e o vídeo.' to the microphone and video icons, and from the text 'UNIRSE Á REUNIÓN.' to the 'Iniciar reunión' button.





# PORTÁTIL OU PC

NESTE “I” aparece a información máis relevante da reunión. Olo co **NÚMERO DA REUNIÓN.**



# PORTÁTIL OU PC



**SE TES ALGÚN  
CONTRATEMPO  
LEMBRA AVISAR AO  
TEU MESTRE.**



# TELÉFONO!

- Se non dispoñes de conexión a Internet podes tamén acceder á sala dende unha liña telefónica convencional.



Chamada telefónica

912158236

917911283



# VÍDEOTUTORIAL



**CLICA NA FOTOGRAFÍA**

**Óscar Rodríguez Rojo**

