

# COMO PLANTAR UN LIMÓN



# PRESENTACIÓN

- ola chámome Lía Bóveda Murillo e hoxe vouvos presentarvos o meu traballo sobre como plantar un limón

# Plantar as sementes na terra

- **MATERIAS:**

**1 LIMÓN**

**1 MACEIRA CON BURATOS POR ABAIXO**

**TERRA**

**AUGA**

**PAPEL FILM TRANSPARENTE**

**UNHA GOMA**

**UN BOL MÁIS GRANDE PARA FACER A MEZCLA**

**COITELO**

**PALA**

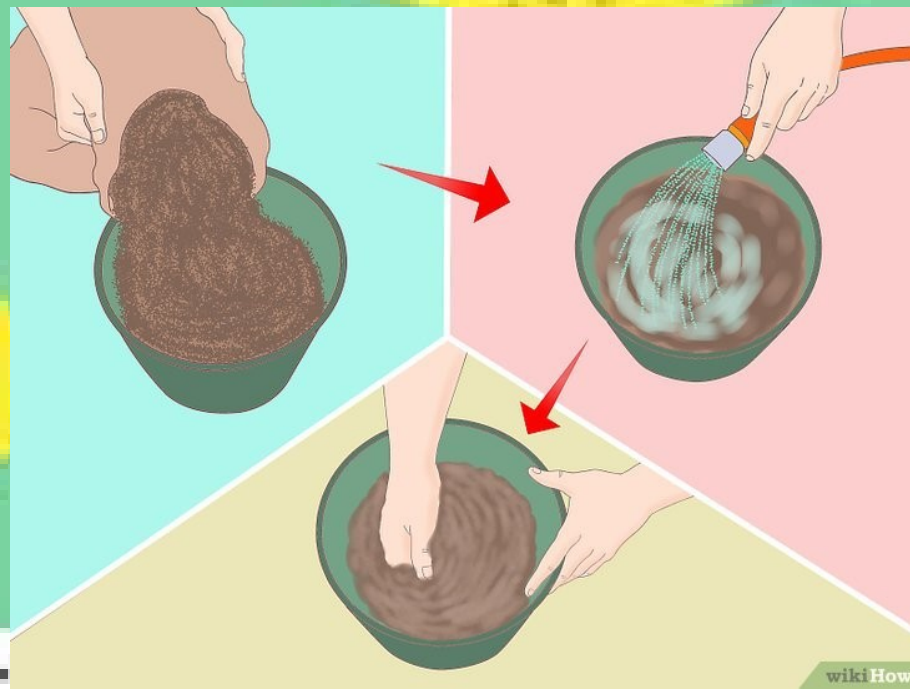


# FOTOS DOS MATERIAIS



# PREPARACIÓN

- 1 prepara a terra para macetas nun recipiente separado: verte un pouco de terra nun recipiente grande e agrégalle auga para humedecela, remove co as mans ou cunha pala, hasta distribuir a humidade de forma homoxénea



# PREPARACIÓN

- 2 chea a maceira con terra faio ata que a terra encóntrese a unha pulgada do exterior




# PREPARACIÓN

- 3 Fai un burato de aprox 1,2 Cm de profundidade da terra( podes facelo co dedo ou cun lapis)



# PREPARACIÓN

- 4 reúne a cantidade de sementes que queiras botar ( dependendo do tamaño da maceira poderás botar máis ou menos sementes)





# PREPARACIÓN

- 5 Lava as sementes para quitarlle a cuberta pegañosa, este paso é moi importante xa que a cuberta xelatinosa contén azucre que pode pudrir a semente



# PREPARACIÓN

- 6 coloca as sementes no burato e cúbreas asegúrate de que o extremo puntiagudo estea orientado cara a abaixo, e a parte redondeada cara a ti xa que as raíces xurdiran da parte puntiaguda



# PREPARACIÓN

- 7 Cubre a maceira cun pedazo de film transparente, para reter a humidade e o calor primeiro coloca unha folla de fil transparente sobre a maceira, envolve unha goma elástica ao redor para aseguralo, fai uns poucos buratos na parte superior( no papel,



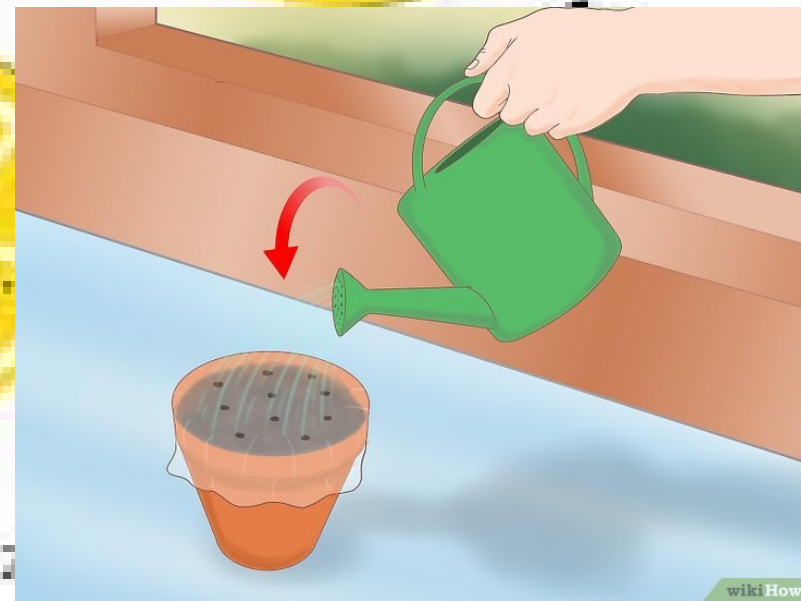
# PREPARACIÓN

- 8 pon a maceira nun lugar cálido, tamén podes colocalo nun lugar soleado, verás xurdir un brote máis ou menos as dúas semanas



# PREPARACIÓN

- Regar a terra cando a notes seca, o papel film debe de captar a humidade e a condensación debe penetrar a terra para volver a humedecela se notas que a terra volve a secarse, retira o papel film e rega a planta. Pero non esquezas volver a cubrir a maceira con film transparente



# DESPEDIDA

- Hasta aquí o meu traballo, espero que vos gustara chao!!!!