

A Corredoira VI

CEIP N°2 Tui, Avda Concordia s/n. Tfn. 986600923. Web <http://centros.edu.xunta.es/ceipnumero2tui>.

Deporte escolar

Coro do Centro

Convivencia

Tecnoloxías

Animación á lectura

Proxectos

CEIP N°2 Tui



REVISTA DO CURSO 2008-2009

O coro do Colexio



Este ano estreamos
o Coro do colexio
con actuacións
no cole, no área Panorámica
e na Catedral ...

Gran chocolatada

donde gañamos o 1º Premio do Concurso de
Panxoliñas do Nadal. Éste
celebrámolo cunha gran
Chocolatada para todo o colexio.



Sumario:

- 2. O Noso Coro.
- 3. Sumario e o Noso Colexio.
- 4 e 5. Fin de Curso pasado.
- 6 e 7. Magosto.
- 8 e 9. Nadal.
- 10 e 11. Día da Paz.
- 12 e 13. Entroido.
- 14 e 15. Letras Galegas.
- 16 e 17. Convivencia.
- 18 e 19. Deporte Escolar.
- 20 e 21. Orla
- 22. e 23 Animación a Lectura.
- 24. O Bebé.
- 25. Pintamos.
- 26 e 27. Na Granxa Kiriko
- 28. A Fantasía.
- 29. Os nosos Amigos de Redondela.
- 30. Un Broche Feroso.
- 31. Obradoiro de Escritura.
- 32 e 33 Saídas.
- 24. Viaxamos en Tren.
- 35. Propostas para o Verán.
- 36 e 37. Informacións Varias.
- 38 e 39. O Recuncho do ANPA.
- 40. O Serán.



Proxectos nos que traballaron

Plan Valora:

Os Profes do colexio por segundo ano consecutivo seguimos traballando no Plan Valora. Este Premio foi concedido o curso pasado cunha duración de 2 anos.



os nosos Profes este curso:

Proxecto de Cooperativismo.

O noso centro tamén, foi Premiado este curso nun Certamen de Cooperativismo no Ensino.



As Tics na Aula:



O Encerado Dixital na Educación Infantil.



Os/as Profes/as do noso centro quixeron poñerse ao día ante o avance das Novas Tecnoloxías.



Para eles as clases eran polas tardes, convertíndose así, nuns alumnos/as moi aplicados.



ALOIADA


Ao final do curso pasado, puxemos en marcha a 1ª Aloiada, na que participaron os nenos/as de 6º dos Ceip Nº1 e Ceip Nº2 de Tui



As Actividades na Natureza son o noso obxectivo: o 1º día fixemos Sendeirismo dende Galiñeiro ata o Monte Aloia



Ceamos e dormimos no albergue do Monte



O 2º día coñecemos os sendeiros do Monte Aloia con Geles



E o final do camiño degustamos "As Papas de Millo" cos Amigos dos Muiños.



Fin de curso 08

Celebramos o último día de clase cunha gran festa de inchables e espuma

FESTA DA ESPUMA

Ollos de botella de anís

Os nenos e nenas de 5º representamos tamén a Obra teatral "Ollos de Botella de Anís".

DONA CARMEN

Os nenos e nenas de Infantil despedímonos subindo ao escairio con Dona Carmen.

Magosto

Por un día, no Magosto, ademais de comer as castañas asadas, decidimos deixar as consolas e as novas tecnoloxías, para probar os xogos cos que tanto disfrutaron os nosos pais e avós... E a verdade, PÁSAMOLO MACANUDO.



Que ben sei levalo aro...



Castelos de Carozos



Xogos con Botellas Parecía fácil, pero...



A Petanca



O Aro



Os Espichos



A chave

Ao final xa lle atinábamos, e escoitar o son metálico era un verdadeiro premio



Estes si que son bolidos!! Onde estás Alonso?? Je, je



Os Bolos



A Rá



Maneira de dar brincos, chegabamos rendidos...



Ao primeiro era difícil e precisamos de axuda, pero ao final xa case corríamos cos zancos



Recetario



RECETARIO DE DONA CASTAÑA

Nome da receita: **Tarta de castañas**

Ingredientes

- 1 lámina de pasta briosa relleno
- 300g de castañas
- 190g de azucre glas
- 1 cucharilla de canela en polvo
- 2 ovos +2 claras
- 1 copillo de canela
- 2 vasos de zumo de naranxa
- 150g de mantequilla reblandecida

Preparación:

Facer unha abertura as castañas e cocelas. Pafelas nunha tartarrea e fervelas 30m, no lume de brasa: colálas e color reducidas a puré. Estirar co rodillo a pasta briosa cubrir un molde. **Cocer no forno a 180°**
 Bater a manteiga co azucre e canela. Añadir as xemias seguir batendo e engadimos o puré de castañas. Batimos as claras a punto de neve e mezclamos con cuidado. Cubrir a tarta con esta mezcla e cocer no forno a 180°-40m. Ao retirar do forno mollalo cos copillos contrastos.



Cep Nº
Out

RECETARIO DE DONA CASTAÑA

Nome da receita: **Crema de castañas**

Ingredientes:

- 1 Kg de castañas.
- 1 L de leite
- 50L de nata líquida
- 30 GR5 de mantequilla
- sal

Preparación:

Se pelan las castañas (cáscara y piel interior) para pelar la cáscara interior se le da un golpe de horno a fuego fuerte con un poco de agua. Para pelar la piel interior se ponen en una cazuela a cocer a fuego vivo. Se dejan enfriar, se pelan y se ponen en otra cazuela con leche y parte del jugo de la primera cocción. Aquí estarán hasta que cogen una textura blanda. El resto lo retiramos. Trituramos y hacemos un puré, la mantequilla y sazónamos. Dejamos que el calor desvite y compacte la crema y añadimos la nata líquida.



Autor Pablo Gavin Piña 3º

Cep Nº2 de
Outono I

RECETARIO DE DONA CASTAÑA

Nome da receita: **Marrón Glacé**

Ingredientes

- 3 Kg de castañas
- 3kg de azucre
- Medio litro de vino tinto
- 3 ramitas de vainilla
- 3 gr de caramelo líquido
- 2 a 3 metros de tela transparente o gasa clara

Preparación:

- Una vez mondadas las castañas, dóles un hervor y quitarlas la segunda piel.
- Coloca cada castaña dentro de un trocito de tela y sujetar las puntas con un hilo blanco.
- Ponar las paquellitas en remojo en agua durante 2 horas. A continuación, escurrir y poner en un cazuelo grande para que no queden demasiado amontonadas.
- Añadir el vino y un litro de agua y cocer a fuego lento hasta que las castañas quedan blandas.
- Escurrir y volver a colocar en la misma cazuela. Añadir, a continuación, 3 l de agua.



Cep Nº2 de
Outono I

RECETARIO

Nome da receita: **Flan de castañas**

Ingredientes:

- 250g de castañas
- Al. leche.
- 250g de azucre
- corameño líquido

Preparación:

Ponar a cocer as castañas con a leite facéndola un pequeno corte con el cuchillo, durante unos 30 minutos. Triturar las castañas añadir el litro de leche 250g de azúcar y los 4 huevos. Poner un molde al caramelo líquido batir la masa echa y cocer a baño maría durante unos 40 minutos. Dejar enfriar, desmoldar y servir.

Cep Nº2 de Tu
Outono II

E tamén co motivo do magosto, fixemos uns recetarios, coas distintas preparacións e usos culinarios que se lle poden dar as castañas, do que vos ensinamos unha pequena mostra



Disfrutamos tanto preparando as castañas como coméndoas





NADAL 2008-09



CENTROS



Adornamos as clases, os pasillos e fixemos centros de Nadal con materiais naturais.



Comimos os doces típicos de Nadal que estaban... boísimos!



Papá Noel





Papá Noel truxo caramelos para todos, na súa saca vermella.



Co festival, no salón de actos, rematamos o Nadal.



TEATRO



Unha das actividades do Nadal 2008 foi a representación dunha obra de teatro titulada “El zapatero Juan”; trátase dunha comedia sobre o perdón e a soedade, adaptación do conto de Nadal “El zapatero”.

Nesta obra participou alumnado de toda Primaria, que con moito entusiasmo ensaiaron durante varios días nos recreos e nalgúns horas lectivas.

As familias destes nenos/as tamén se implicaron facilitando o vestiario que facía falta para a súa realización.



Cos nenos/as de 2º fíxose un pequeno sketch sobre o senso do Nadal, utilizando carteis con cada unha das letras da palabra “NAVIDAD”: N de “Necesidad”, A de “Amor”, V de “Vida”, I de “Ilusión”, D de “Dar”, A de “Amistad” y D de “Devoción”.



Semana da Contos do Mundo

Ven sendo habitual no noso centro, celebrar a semana da Paz tratando de achegarnos ao coñecemento das manifestacións culturais do noso alumnado estranxeiro. Desta forma xa coñecemos un pouco da súa cocina, do seu folclore e dos seus xogos populares... e agora tamén dos seus contos e tradicións.

Através dos contos as nais dos diferentes países introducíronos tamén nos seus idiomas, así poidemos escoitar alemán, rumano, portugués ou marroquí. Tamén en castelán coa cadencia que lle dan os arxentinos, venezolanos e uruguaiois.



Laura dende Arxentina contounos o conto de "La tortuga Manuelita".



Mónica de Uruguaio leunos "La mochila infernal".



Mª Carmen contounos "El dueño de la luz", un conto indíxena de Venezuela.





Coñecemos moitas cousas de Romanía e Alemaña, Portugal e Marrocos.
 Contáronos os contos: Os Músicos de Bremen, O sal, O oso enganado polo raposo, A montaña das marabillas.



Área Panorámica



teatro



os cursos



coro



Érase unha Vez...



Os Contos

Unha meca moi velliña
Que ordénanos a todos,
Cada día unha tarefiña.



Cos Músicos de Bremen
segundo a Meca, o martes
tiñamos animais por todas partes.



A Ratiña Presumida
chegou o Mércores
con laciños e bigotes
todos íamos moi "Guapotes"



O luns comezamos
e a Caperuchiña Vermella
todos acompañamos.



Xa o xoves, último día
a vella meca ordeou:
Segundo o Conto de Cincenta
todos algo traeredes ou ben
en Príncipes e princesas
vos convertiredes".
E xa entusiasmados
coas ordes da Meca,
continuamos no cole
cos nosos disfraces.



E con máis contos, ¡Seguimos!
Pois á festa do Entroido
Non nos resistimos.



En compañía de Campaíña e Peter Pan
os cativos e cativas de catro anos están.



Érase que se era...
Uns nenos e nenas de 3 anos
que polas profes Brancaneves
foron transformados
nun verdadeiros ananos.



Uns Soldadiños de Chumbo e Princesas
Namorar namoraron!
Preguntade os de cinco anos
que disto se disfrazaron



Chegaron os patións,
co seu Patiño feo
e así os de primeiro
ensinaban o plumeiro!.

No Entroido



Se imos os segundos,
Menudo Rebumbio!
Os Dalmatas
ladrando e ladrando
moita guerra están dando.



Alí Baba e os 40 ladróns,
temos en terceiro
coas súas odaliscas,
movendo o pandeiro



A Casiña de Chocolate imos chegar
cos nenos e nenas de cuarto
menuda festa nos imos pegar!
alí ademáis atoparedes bruxiñas
as que lle gusta moito bailar



Tamén a Maxia e Aladino nos visitou
e os de quinto curso
en mercaderes transformou.
Menudo Show!



Os maiores do colexio
como logo van marchar,
fixeron unha gran cuchipanda
para a despedida celebrar.
As frutas andan a tocar
pois a mestres, ratos/as e neno/as
queren levar.

Por si isto fora pouco
os especialistas andan con meigallos,
para ver si arranxan
estes reboutallos.

Con todo o falado,
saímos do colexio
polas rúas de Tui
cara a Discoteca,
onde actuamos
dunha maneira discreta.



Despois desta festa rachada
que contarvos, xa non nos queda nada
Así que ata o ano non haberá máis foliada.



Letras galegas

2009

Ramón Piñeiro



LETRAS GALEGAS 2009

PARLAMENTO DE GALICIA
DEPUTADO

Nome: _____
Apelidos: _____
Naceu en: _____
DÍA: _____ MES: _____ ANO: _____
Concello de: _____
Provincia de: _____

IES R. PIÑEIRO
CENTRO DE ENSEÑANZA MEDIA



Unha lingua tódolos días do ano



Instrumentos tradicionais



feitos polos nenos-as



O grupo folclórico de Salceda



 * Marchan os ventos,
 * Volve as flores,
 * O maio chega,
 * Adiós os rincos

 * Maio, maio-
 * Cantan os paxariños-
 * Flores no campaiño-
 * Canto calorciño!



Cantigas



Correlingua

 * Maio
 * Cara de allo
 * Maio maioño
 * cara de viño
 * maio maioño
 * abonda o sol
 * pero as veces
 * non.



Teatro



Maio

Xornada de convivencia co CEIP de Randufe



Este curso nosa xornada de convivencia foi co CEIP de Randufe. Durante a mañá estivemos facendo xogos todos xuntos, repartidos nos pavillóns e no ximnasio do colexio.

Os nenos e nenas de infantil xogaron no ximnasio, os de primeiro e segundo ciclo o fixeron no pavillón novo e os maiores do terceiro ciclo, no pavillón vello.

Para realizar os xogos fixéronse grupos mesturando nenos e nenas dos dous centros.





**Agasallos para
todos os nenos e
nenas.**



Esta xornada sempre resulta positiva, pois axuda á relación entre os escolares de Tui e tamén entre o seu profesorado.

Despois de toda a mañá de exercicio xa tocaba merendar e descansar un pouco mentres as nais e pais das anpas dos dous centros, sorteaban regaliños para todos.



Deporte



Como nos cursos pasados o noso centro participou no Deporte na Escola



Bádminton, Voleibol, Balonmán....



Dentro do deporte na escola tamén había unha proba cultural que nos poñía moi nerviosos. Aquí estamos en plena proba na biblioteca do Colexio Altamira.



Pero tamén participamos en outras competicións...



Aquí o equipo de Fútbol-Sala Alevín



E este o de balonmán



A directiva do Balonmán retoi aos profes do Deporte Escolar.



Escolar



O Dúatlon foi un éxito este curso.
O equipo Alevín Masculino pasou
o Campionato Provincial e Galego.



O Atletismo deunos grandes
alegrías ao longo do curso.



Tenis de Mesa

OUTROS DEPORTES
QUE COÑECIMOS



O Biatlon foi unha novidade
este ano. Aquí o noso equipo
campion provincial.



Remo e piraguismo fomos
visitar os clubes da nosa cidade



Loita Galega que nos viñeron
a ensinar o cole.



M^o Carmen Varela M^o Carmen Alvarez Rogelia Rosa M^o Pilar Marta Beatriz



Ignacio Natalia Sarai Sergio Samuel Oscar Manuel Luis Marta Lucas Lidia Deyse



M^o Gabriela Pedro Omar Paula Jenny Diana Teresa Alberto Amina Bárbara Cristian Cristina Sofia Jose



María Carla M. Jonathan Tago Diego Diego David Cristina Assia Aracely Ana Álvaro Leyla El Madhi




Alejandro Adrián Adrián Sandra Alex Telmo Susana Silvia Santiago Raquel Miguel Mateus Uxía Ana



Manuel Jonathan Jacobo Irián Francisco Fabián Diogo David Angela Alberto Alba Yoel María María



Infantil e o 1º C de Primaria, asistiron no Salón de Actos á obra teatral "LOME", representada pola compañía BABALOVA (Ed. ANAYA)



Os nen@s de 5º participaron no coloquio, comentario e escenificación de persoaxes da obra "O MISTERIO DOS FILLOS DE LÚA" patrocinado por S.M.



A CARAPUCHIÑA VERMELLA

Para o Día do Libro os nen@s de 4 e 5 anos fixeron un "conto viaxeiro" no que eles eran os protagonistas.





**Infantil e o 1º C. de Primaria
disfrutaron na Area Panorámica
do conto "EU TAMÉN SON FONTE"
(Pingadoce)**



**Os nen@s de 6º levaran a cabo
un taller de escritura en galego
organizado pola Asociación
de Escritores Galegos e
contado coa colaboración
do escritor Marcos Calveiro**



**Os nen@s de infantil
empregan as novas
ferramentas dixitais
para traballar
a lectoescritura.**



BEBE

ARRORRO MI NENE
ARRORRO MI SOL
ARRORRO PEDAZO
DE MI CORAZÓN





PINTAMOS



UN BO DÍA APARECERON
CADROS NAS NOSAS CLASES.
XUNTOS FACÍAN UNHA BELA
COMPOSICIÓN!

A PINTORA QUE OS
PERDEU ENSINOUNOS A
FACER UN COLORIDO GALO.

CON LUSCO APRENDEMOS
A PINTAR BODEGÓNS,
RETRATOS, PAISAXES...

ASÍ DECIMOS SABER MÁIS
DOS GRANDES ARTISTAS.
MIRÓ, VAN GOGH E PICASSO
SON AGORA BOS AMIGOS!



Na granxa kiriko

Proceso da la



lavamos



As ovellas rápanse unha vez o ano e durante ese tempo a súa la manchase moito por iso empezamos lavando a la con xabón, e frotando moito durante un tempo, xa que tiña que quedar ben limpa . Aprendemos que a la ten unha graxa que se chama "lanolina" que é moi boa para a pel dos animais e das persoas.



cardamos



Despois cunha "carda" desenleamos o fio da la. Deunos moito traballo, xa que estaba moi enredada.



fiamos



Cada un-unha collemos un anaco de la , xa cardada , e comezamos a "fiar" para convertela en finos fios.



tinguimos

Con estes tintes tinguímos as las.



Enseñáronnos tintes feitos de produtos naturais, coma cebola, té, codia de carballo... as las quedaban cunhas cores moi suaves e bonitas.



tecemos



Aprendemos a tecer núns bastidores de madeira con las de cores, e fixemos unhas pulseiras que nos deron moitísimo traballo. ¡ Qué atentos!, non se podía escapar nin un fio.



¡Que bonito!



os tecidos



Este é un tear antigo que tiñan na granxa. E aquí temos as nosas obras rematadas.




A FANTASIA



Os nenos e nenas de 3º estivemos traballando neste curso un proxecto moi bonito e interesante: " A FANTASÍA".

Primeiro escribimos o que xa sabíamos da fantasía, pero aínda nos faltaba moito por saber porque nós somos moi curiosos/as. Polo tanto mans a obra...



Buscamos información en libros, Internet, nos nosos pais e nais...



Con toda esa información xa poidemos por grupos poñernos a traballar, para expoñerlle todo o que averiguamos aos nosos compañeiros.



Pero o que máis nos gustou a toda a clase, foron as apócemas máxicas que elaboramos. Xa parecíamos meigas e bruxas.



Intercambio Escolar Tui- Redondela



Os alumnos de 4º do Ceip Nº2 participamos no intercambio co Ceip de Redondela. Aquí a súa chegada a Tui.



1º Ensinámoslle as nosas clases



A continuación demos un paseo por Tui



Nós tamén visitamos aos nosos amigos/as de Redondela.



O alcalde recibíunos no Canceleiro



Pasámolo moi ben



UN BROCHE FERMOZO

1º Fanse 12 Círculos de cores diferentes na tela e recórtanse



2º Póñense uns enriba dos outros. Enfiase a agulla con moi olo.



3º Vanse cosendo os pétalos ata que queden todos xuntos



4º Por último pónselle un botón, é está listo para que as nosas nais luzan, xa que está feito con todo o noso cariño.

Materials:

Feltro e tul de cores
Fío, agulla, tesoiras e pegamento.





OBRADOIRO DE ESCRITURA


O noso Profe o escritor Marcos Calveiro é autor de varias obras de literatura Infantil e gañador do Premio Ala Delta no ano 2007, Premio da Crítica 2008 e Premio ao Mellor libro en galego 2009



Traballamos coas palabras e fixemos cousas moi divertidas como un diccionario de palabras inventadas.



Facer instrucións complexas de cousas sinxelas ou interpretar con palabras as cores ou sentimentos, tamén nos gustou moito.



Aquí estamos de despedida, o obradoiro que rematou e Marcos encantounos.





Tamén, viaxamos a Indiana Bill e o Museo Marco



Este ano os nenos e nenas de Infantil visitamos o Parque de Salvaterra. Alí xogamos, observamos os animais e tamén navegamos en barco.



Saídas



Os nenos/as de 2º visitamos o Monte Aloia. Alí aprendemos cousas da súa Fauna e Flora



Os de 3º demos un paseo en Barco polo río Miño

Os de 4º visitamos o Castelo de Vilasobros e o Castro de Troña

Saídas



Os de 5º saímos ata Santiago para percorrer as súas rúas e visitar O Parlamento e os seus museos



Os nenos e nenas de 6º viaxamos a cidade da Coruña e visitamos a Torre de Hércules, O Museo do Domus, a Casa dos Peixes e a Casa das Ciencias.



Os de 1º Viaxamos en



O día 9 de marzo, os de primeiro, fomos de viaxe en tren dende Vigo a Pontevedra.

Sáímos do colexio en autobús ata a estación de tren de Vigo, alí xa nos estaban ha esperar uns animadores que nos acompañaron durante toda a viaxe.



Subimos ao tren e acomodámonos. Durante o traxecto déronnos varios sustos cando pasábamos polos túneles, o pasamos moi ben e case non tardamos nada en chegar a estación de Pontevedra. Alí déronnos de merendar e tamén vimos un teatrillo, o rematar xogamos un pouco e voltamos o tren para volver o colexio. De volta tamén houbo moitas sorpresas e agasallos.



Proposta de Actividades para o Verán

● Proposta de Actividades de Lectura:-


Para Infantil

Para 1º Ciclo



Para 2º Ciclo

Para 3º Ciclo



● Proposta de Actividades de Informática:-

<http://centros.edu.xunta.es/ceipnumero2tui>

www.agrudebam.es

Ed. Infantil

www.edu.xunta.es/contidos

www.waece.org

www.cucurrucu.com

www.primeraescola.com

www.reyesypiratas.com



Ed. Primaria

www.edu.xunta.es/contidos

www.interpeques.com

www.elabueloeduca.com

www.educalandia.net

www.educalia.educared.net

www.experimentar.gov.ar

www.piensoyjuego.es

www.chicos.net

www.curiosikid.com



● Proposta de Actividades Deportivas:-

Actividades deportivas do Concello contactar co Tlfno: 986603627 (Ext Serv Sociais)



Actividades deportivas da Casa da Xuventude Tlfno: 986600568





Informacións

● Como contactar co noso colexio .-

Se queres contactar con noso colexio pódelo facer de varias maneiras.

Por correo.- Avenida da Concordia s/n 36700 Tui

Por teléfono ou fax.- 986 60 09 23

Por email .- ceip.numero2.tui@edu.xunta.es

Na páxina web .- <http://centros.edu.xunta.es/ceipnumero2tui>



● Horarios de clases.- horario de xornada única de mañá de 9:15 a 14:15 horas repartidas da seguinte maneira:

1ª Hora .-de 9:15 a 10:10 horas

2ª Hora.- de 10:10 a 11:05 horas

3ª Hora.- de 11:05 a 12:00 horas

Tempo de lecer de 12:00 a 12.25 horas

4ª Hora.- de 12:25 a 13:20 horas

5ª Hora de 13:20 a 14:15 horas



● Horario de Secretaría.- todos os días de 9:15 a 14:15 horas



● Departamento de Orientación.Dn Oscar Alonso Costas. Orientación e asesoramento educativo. Horario de atención a pais e nais: os martes de 16:00h a 17:00h. Previa citación.



● Horario de atención aos pais/nais: os martes de 16:00 a 17:00 horas previa petición de cita a cada titor/a ou profesor/a .

● Horario da biblioteca escolar.- todos os días en horario de tarde de 16:00 a 18:00 horas para consultar ou traballar. O horario de préstamos está establecido no horario de pola mañá para cada aula.



varias



● **Horario de actividades extraescolares.**- todos os días de 16:00 a 18:00 horas seguindo un calendario establecido ao comezo do curso no que cada familia anota os fillos/as na actividade e horario que lle conveña.



● **Horario de comedor.**- todos os días de 14:15 a 16:00 horas. Para anotarse ao comedor terán que notificalo o día anterior ás encargadas.



● **Horario da aula matinal.**- todos os días de 8:00 ata as 9:15h



● **Transporte escolar.**- Para todos e todas aqueles que viven un pouco lonxe, fora do casco urbán, poden acollerse ao servizo de transporte escolar de maneira gratuita. En cada autobús haberá un acompañante que axudará aos rapaces ata chegar ao recinto escolar. A empresa que ten a concesión é a de MONBUS. A hora de recollida polas paradas é en torno ás 8,45 para estar no Centro antes das 9,15 horas; e a de volta a casa será a partires das 14,15 unha vez rematado o horario lectivo.



RUTA

PARADA

AREAS

Regueiro - Anta de Arriba - Anta de Abaixo
- Gaios - San Martiño

BORNETAS Rotonda - Escola - Rafi - Parador

REBORDÁNS Virxe do Camiño - Magnolia

PEXEGUEIRO Igrexa - A Pereira - Fonteseca - Regueira -

Souto - Saides - Salgueiriño - Cruce Sobrada - Viveiro



● **Comezo de Curso 08-09.**- As clases daran comezo o 14 de Setembro de 2009 ás 9:15h.





o Recuncho do A.N.P.A



Un ano máis, atopámonos no "recuncho" e queremos aproveitar esta oportunidade para enviarnos un saúdo a toda a Comunidade Educativa, pais, nais, nenos, nenas, profes...

Despois dun ano de traballo estamos satisfeitos con todo o conseguido, aínda que sabemos que "non chove sempre a gusto de todos", e tamén temos claro que o que se fai é a base de moito traballo, moi boa vontade e moita ilusión. Pola enquisa que fixemos durante o curso sabemos que aínda que nalgúns temas non houbo unanimidade na súa aceptación, a maior parte das actividades organizadas gozan do apoio de todos vós.

Un ano máis, grazas ao traballo e dedicación da Xunta Permanente do ANPA, grazas tamén a todos/as os que axudades puntualmente na organización dun evento en concreto, grazas a todos/as os que vos interesades, preguntades e opinades, por que todos/as formamos parte desta Comunidade Educativa e os nosos fillos/as necesitan que traballemos xuntos por eles. Os que aínda non nos coñecedes, quedades convidados a que vos acheguedes e non só saibades do noso traballo senón tamén, se o queredes, que poidades participar nel.

As actividades que o ANPA organizou este ano foron:

- Xestión de chandals, camisetas e mandilóns para Infantil.
- Organización e seguimento das actividades extraescolares.
- Xestión do Comedor.
- Subvencións.
- Colaboración con ACITUI.
- IV Concurso de Debuxo.
- Festa da Paz.
- Colaboración na Xornada de Convivencia con Randufe.
- Exposición fin de Curso.
- Excursión a Manzaneda.
- Colaboración na "Aloiada".

Comedor



Taller de Cociña





Pintura



Patinaxe

Excursión a Neve



Debuxo

Batuka



Natación



Seguramente deixamos cousas atrás como a participación no Consello Escolar e outras que aínda que menores non son menos importantes.

Agora a piques de rematar o curso, esperamos que tamén a vosa valoración sexa, en xeral, positiva, que nos sigan chegando as vosas críticas positivas e sobor de todo, que vos vaiades incorporando outras nais e pais que aporten ideas, traballo, ganas e moita, moita ilusión.

BOAS VACACIÓNS

Estrelas no Serán

