

EDUCACIÓN MUSICAL

Tarea para hacer en Casa
Marzo 2020

Profesor de Contacto: Mercedes Vicente

Correo Electrónico : musicanantes@gmail.com

Skype: Nantes_Musica

BIENVENIDA/O A AL RINCÓN DE MÚSICA

¿DISPUESTA/O A DEDICARLE ALGÚN RATILLO?

1 CORO EMOCIONES

PRIMERO REPASAMOS Y DESPUÉS...
CADA NIVEL LA SUYA.

4 AUDICIÓN

ESCUCHAR, BUSCAR,
CONOCER Y TAMBIÉN
PARTICIPAR...

5 DANZA

Y MOVERNOS ...
CON RITMO Y
SIGUIENDO LA MÚSICA

Y ALGO MÁS...

PERCUSIÓN

UN POCO DE
TAKA TEKE TOKO
¿TE ACUERDAS?

¿LA PANDERETA?
¿LA PERDISTE?
USA UN LIBRO...

FLAUTA

3

REPASAMOS Y
¡¡APRENDEMOS!!

¿TE DEJASTE LA
FLAUTA EN EL COLE?
NO PASA NADA.
¡¡USAMOS EL LÁPIZ!!

6. RECUERDA

VALE EQUIVOCARSE
VALE SUGERIR
VALE PREGUNTAR
VALE VOLVER A
INTENTARLO
NO VALE RENDIRSE

PARA PODER PRACTICAR JUNTOS



1. SABÉIS LA IMPORTANCIA DE LA PRÁCTICA.
 2. Y TAMBIÉN LA IMPORTANCIA DEL TRABAJO DE GRUPO.
POR ESO, ADEMÁS DEL ATENDER Y RESOLVER EN PRIVADO TODAS LAS DUDAS.
(HORARIO DE CORREO PREVISTO: 10.00 – 13.00 H)
1. ESTARÁ ABIERTA UNA LÍNEA DE SKYPE PARA QUIÉN PUEDA Y QUIERA.
 2. LOS GRUPOS SON FLEXIBLES: SE PUEDE UNIR CUALQUIERA CON INTERÉS.

HORARIOS DE GRUPO

HORA	GRUPO	TRABAJAREMOS
13.00 H – 13.15 H	ED INFANTIL – 1EP – 2 EP	CANTO CONJUNTO Y PERCUSIÓN
13.15 H – 13.35 H	3 EP – 4 EP	FLAUTA Y PERCUSIÓN
13.35 H – 14.00 H	5 EP – 6 EP	FLAUTA Y PERCUSIÓN

CANCIÓN PARA CALENTAR

EM Coro 1

YO TENGO UNA CASITA		CORO 1
1. REPASAMOS LA LETRA	2. PRACTICAMOS LA AFINACIÓN	3. JUGAMOS A SUBIR EL VOLUMEN (“SIN GRITAR”).
4. PROBAMOS CON LOS PITOS, PALMAS, RODILLAS Y PIES.	5. CANTAMOS 5 VECES: BAJITO, MEDIO, ALTO, MUDOS, SIN GESTOS.	6. INTENTAMOS QUE SE LO APRENDAN TODOS.
ENLACE 1: PRACTICAR EL VOLUMEN		HTTPS://WWW.YOUTUBE.COM/WATCH?V=WQ1WOUB-SG0
ENLACE 2: PRACTICAR DISTINTAS VELOCIDADES		HTTPS://WWW.YOUTUBE.COM/WATCH?V=ZPQLOLCGVTY

PERCUSIÓN CORPORAL

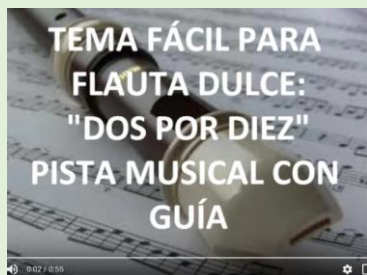
EM PERCUSIÓN 1.1

TEKE			PERCUSIÓN 1.1
NIVEL	1 EP – 2 EP	3 EP – 4 EP	5 EP – 6 EP
TAREA	SECUENCIA 1- 5	SECUENCIA 1 A 15	SECUENCIA 1 A 22
ENLACE	TAKEDINORUM VIDEO 1.2: HTTPS://WWW.TAKEDINORUM.COM/0102TEKE		
RECUERDA	TE: GOLPE CON LA MANO DERECHA EN EL PECHO KE: GOLPE CON LA MANO IZQUIERDA EN EL PECHO ¡¡EL VÍDEO ESTÁ EN ESPEJO!!		
¿INTENTARÍAS EL VÍDEO COMPLETO?: SON 32 SECUENCIAS			

MOVIMIENTOS BÁSICOS		PERCUSIÓN 2.1
NIVEL	3 – 4 EP	5 – 6 EP
TAREA	PRACTICAR E REPASAR LOS 2 PRIMEROS MOVIMIENTOS	
ENLACE	CURSO DE PANDEIRETA GALEGA 1 - MOVIMIENTOS HTTPS://WWW.YOUTUBE.COM/WATCH?V=N9DMAZLUDME	
RECUERDA	ES LA PANDERETA LA QUE SE MUEVE NO LA MANO SI TIENES EN CASA ALGUIEN QUÉ SABE: APROVECHA	
¡¡ATENCIÓN!!! ESPECIALMENTE LOS ZURDOS	¡¡EL VÍDEO NO ESTÁ EN ESPEJO!! LA PERSONA DEL VÍDEO ES DIESTRA: USA LA MANO DERECHA.	

PRACTICAMOS TI (SI), LA, SOL

FLAUTA 1.1



CANCIÓN FÁCIL PARA
FLAUTA DULCE +PISTA+GUÍA

[HTTPS://WWW.YOUTUBE.COM
/WATCH?V=6UxKpcst8E4](https://www.youtube.com/watch?v=6UxKpcst8E4)



CANCIÓN FÁCIL PARA
FLAUTA DULCE + GUÍA+
PISTA N° 5

[HTTPS://WWW.YOUTUBE.COM
/WATCH?V=KGTPrklCKZc](https://www.youtube.com/watch?v=KGTPrklCKZc)



CANCIÓN FÁCIL PARA
FLAUTA DULCE + PISTA +
GUÍA. N°4

[HTTPS://WWW.YOUTUBE.COM
/WATCH?V=AY6M2VE0TO0](https://www.youtube.com/watch?v=AY6M2VE0TO0)

FLAUTA NIVEL MEDIO

EM FLAUTA 2.1

CUMPLEAÑOS FELIZ

FLAUTA 2.1


AQUÍ LA PARTITURA ENTERA

ATENCIÓN AL FA

[HTTPS://WWW.NOTASDEFLAUTA.COM/CANCIONES/CUMPLEANOS-FELIZ/](https://www.notasdeflauta.com/canciones/cumpleanos-feliz/)

AQUÍ LAS FRASES QUE HAY QUE PRACTICAR

MEJOR ASI:



Musical score for 'Cumpleaños Feliz' on flute. The score is written on a treble clef staff with a key signature of one flat (B-flat). The notes are: Do, Do, Re, Do, Fa, Mi (CUM PLE A ÑOS FE LIZ); Do, Do, Re, Do, Sol, Fa (CUM PLE A ÑOS FE LIZ); Do, Do, Do, La, Fa, Mi, Re (TE DE SE A MOS TO DOS); si-b, si-b, La, Fa, Sol, Fa (CUM PLE A ÑOS FE LIZ). The word 'Aguado' is written under the second 'Do' of the third line.


¡¡CUIDADO!!
LA NOTA FA NO SE
CORRESPONDE
CON NUESTRA
FLAUTA.
TENEMOS QUE
TAPAR 4
AGUJEROS Y EL
DE DETRÁS

FA MI

SOL FA

FA MI RE

LA FA SOL FA



FLAUTA NIVEL ALTO

EM FLAUTA 3.1

TITANIC		FLAUTA 3.1
LA PARTITURA	VIDEO CON DIBUJO NOTAS	VIDEO CON MELODÍA
		
NOTAS DE FLAUTA DEL TITANIC	TITANIC COL FLAUTO SEMPLIFICATO	COME SUONARE CON IL FLAUTO TITANIC
HTTPS://WWW.NOTASD EFLAUTA.COM/TITANIC/	HTTPS://WWW.YOUTUBE.COM /WATCH?V=J_LA8oU795A	HTTPS://WWW.YOUTUBE.COM /WATCH?V=wKAMvUO1S_s
EN EL PRIMER ENLACE TIENES TODA LA HISTORIA DE LA CANCIÓN Y LA LETRA TRADUCIDA. ESPERO TE ANIMES A LEERLA.		

EL CARNAVAL DE LOS ANIMALES		AUDICIÓN 1
1. ESCUCHAMOS	1.1. ESCUCHAMOS Y DISFRUTAMOS DEL AUDIOCUENTO	
2. RESOLVEMOS Y LO PRESENTAMOS EN UNA FICHA BONITA.	2.1 ¿QUIÉN ES EL AUTOR DE ESTA OBRA MUSICAL? 2.2 ¿CUÁL ES EL INSTRUMENTO PRINCIPAL? 2.3. ¿QUÉ ANIMAL SE REPRESENTA?	
ENLACE 1: VIDEO DEL AUDIOCUENTO		HTTPS://WWW.YOUTUBE.COM/WATCH?V=8zIHK0OV4N4
ENLACE 2: PDF CON ACTIVIDADES Y PISTAS		HTTPS://WWW.MUSICAEDUCA.ES/IMAGES/RECURSOS/AUDICIONES/ELDESPERTARANIMALES/CARNAVAL ANIMALES 01.PDF

BAILAMOS COORDINADOS		DANZA 1
IF YOU'RE HAPPY AND YOU KNOW IT	HTTPS://WWW.YOUTUBE.COM/WATCH?V=HWTWT4oIW3U	
ACTION SONGS: SWIMMING SONG	HTTPS://WWW.YOUTUBE.COM/WATCH?V=ZSAYWRY5IP0	
PUPURRI TIEMPO DEL SOL	HTTPS://WWW.YOUTUBE.COM/CHANNEL/UC7S5EdUYWR7R04MRIJTSPNG	
EL MARINERO BAILA Y ALGUNA MÁS	HTTPS://WWW.YOUTUBE.COM/WATCH?V=WTBQ1IHLAOY	