






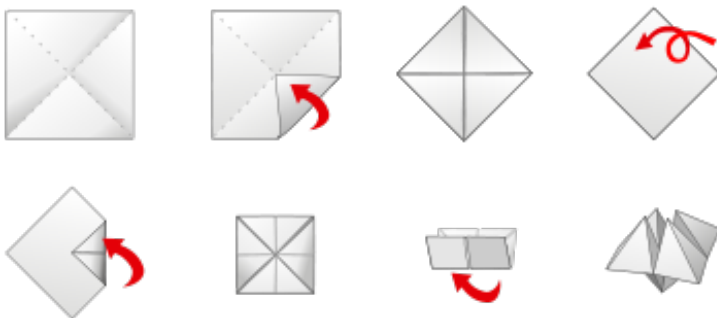


COMECOCOS FAMILIA DE PALABRAS

DE PALABRAS	 De perro...	 De helado...	FAMILIA
 De mar ...	Marinero Marítimo Marino marea	Heladero Heladería Heladera	 De pan...
 De zapato...	Zapatillas Zapatero zapatería	Floristería Florista Floreado	De flor ...
FAMILIA	 De fruta...	Solado Solana Girasol	DE PALABRAS
		 De sol...	

MONTAJE



1. Doblamos por la diagonal primero de por una y luego por la otra. En el papel tiene que quedar marcada una X.
2. Llevamos una de las esquinas al centro.
3. Repetimos con las otras tres.
4. Volteamos la figura.
5. Hacemos lo mismo que en el paso 2. Llevamos una de las esquinas al centro.
6. Repetimos con las 4 puntas.
7. Doblamos por la mitad para marcarlo y poder manipularlo mejor.
8. ¡LISTO! Mete los dedos en los agujeros y ya tienes tu comecocos.