

Unidade 12. A proba final

Nome: _____ Curso: ____ Data: _____

Nunha aldea vivía un home moi rico e moi bondadoso, que socorría con alimentos e moedas aos pobres dos arredores. A noticia correu por toda a contorna e houbo algúns moi agudos que, facéndose pasar por coxos pobres, tamén se achegaban alí querendo beneficiarse da xenerosidade daquel bo home.

Este decatouse do engano e, en certa ocasión na que todos, coxos e estafadores, estaban reunidos no patio, fixo soltar un enorme touro. Ao ver o animal, os verdadeiros coxos goreméronse no portal como puideron, pero os coxos falsos lanzaron ao aire as súas muletas e correron espavorecidos lonxe do animal. Por esta razón dise: «Píllase antes o mentireiro que o coxo».

Belén BERMEJO

1. Quen é o protagonista da historia?

2. Marca os adxectivos que din como era o home.

xeneroso

astuto

bondadoso

ruín

simple

avarento

3. Que pretendían os falsos coxos?

Unidade 12. A proba final

Nome: _____ Curso: ___ Data: _____

8. Fíxate no exemplo e completa.

noz → noces

veloz → _____ matiz → _____

dez → _____ feroz → _____

9. Completa con c ou z.

feli__es atro__es verni__ vo__



aprendi__ perdi__es fuga__es tapi__

10. Escribe as oracións en plural.

- A avestruz corre veloz: _____
- O capataz é andaluz: _____

11. Escribe as oracións e cambia os debuxos por palabras.

- Lois ten unha  chea de  .

- O  ten dúas  .

Unidade 12. A proba final

Nome: _____ Curso: ___ Data: _____

12. Contesta.

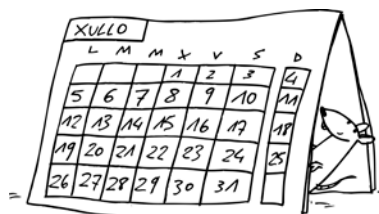
- Que día da semana é hoxe? _____
- Que día foi onte? _____
- Que día será mañá? _____
- Que día foi antonte? _____
- Que día será pasado mañá _____

13. Completa.

- O día anterior a hoxe é _____.
- O día despois de hoxe será _____.
- _____ é o día anterior a onte.
- _____ é o día despois de mañá.

14. Observa a ilustración e di que día da semana é...

- ...o día 11: _____
- ...o día 21: _____
- ...o día 1: _____



15. Separa, coloreando, cada día da semana.

luns martes mercores xoves venres sábado domingo


Unidade 12. A proba final

Nome: _____ Curso: ___ Data: _____

16. Le e ordena as instrucións para plantar unha planta.

- Rega a planta.
- Colle un testo.
- Fai un buraco na terra e mete a planta.
- Enche o testo con terra.
- Cubre de terra a raíz da planta e esmaga coas mans.

17. Observa e escribe as instrucións para facer unha coroa.



1º _____

2º _____

3º _____

4º _____

18. Pensa e escribe as instrucións para facer zume de laranxa.
