

Nombre: \_\_\_\_\_


Lee la lectura y ordena los dibujos.

## El árbol de manzanas

Primero un pequeño retoño nace de una semilla. A continuación, se forman brotes y salen flores.

Luego las manzanas crecen de las flores. Por último corto las manzanas.

1	2	3	4
---	---	---	---




Nombre: \_\_\_\_\_

Lee la lectura y ordena los dibujos.

## La calabaza

Primero siembro una semilla de calabaza. Luego una pequeña planta comienza a crecer. Después una pequeña calabaza se forma. Por último agarro mi calabaza.

1	2	3	4
---	---	---	---



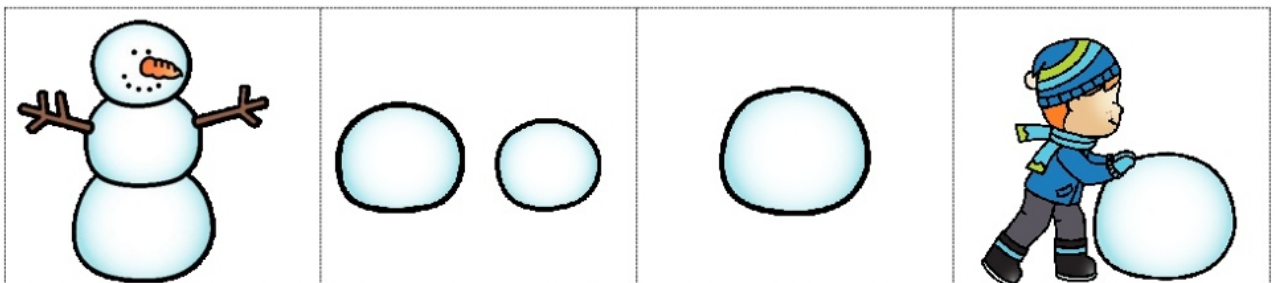
Nombre: \_\_\_\_\_

Lee la lectura y ordena los dibujos.

## Muñeco de nieve

Primero hago una bola de nieve.  
Después giro la bola de nieve en la nieve. Entonces hago dos bolas de nieve más. Por último junto las tres bolas de nieve para hacer un muñeco de nieve.

1	2	3	4
---	---	---	---



Nombre: \_\_\_\_\_

Lee la lectura y ordena los dibujos.

Como nace un pollito  
Primero una gallina pone un huevo.  
Después la gallina se sienta sobre  
el huevo. Luego un pequeño  
pollito se forma en el huevo. Por  
último el pollito nace del huevo

1	2	3	4
---	---	---	---




Nombre: \_\_\_\_\_

Lee la lectura y ordena los dibujos.

## La oruga

Primero una oruga nace de un huevo. Luego la oruga se hace más grande. Entonces la oruga forma una crisálida. Por último la oruga se convierte en una mariposa.

1	2	3	4
---	---	---	---




Nombre: \_\_\_\_\_

Lee la lectura y ordena los dibujos.

Hojas de otoño  
Primero las hojas caen del árbol. A continuación barro las hojas. Entonces hago un monton de hojas. Por último juego con las hojas.

1	2	3	4
---	---	---	---




Nombre: \_\_\_\_\_

Lee la lectura y ordena los dibujos.

Trabajo en la granja  
Primero alimento a los cerdos. A  
continuación conduzco el tractor.  
Después ordeño a las vacas. Por  
último recojo los huevos de las  
gallinas.

1	2	3	4
---	---	---	---




Nombre: \_\_\_\_\_

Lee la lectura y ordena los dibujos.

Listo para la nieve  
Primero me pongo las botas. A continuación me puse el abrigo. Después me puse el sombrero y los guantes. Por último estoy listo para jugar en la nieve.

1	2	3	4
---	---	---	---






Nombre: \_\_\_\_\_

Lee la lectura y ordena los dibujos.

## Listo para la lluvia

Primero me pongo mis botas de lluvia. A continuación me puse el impermeable. Entonces busco mi paraguas. Por último estoy listo para salir a la lluvia.

1	2	3	4
---	---	---	---



Nombre: \_\_\_\_\_

Lee la lectura y ordena los dibujos.

## El parque


Primero los niños fueron al parque.






Luego fueron a los columpios.




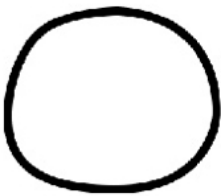




Después fueron a la resbaladilla.

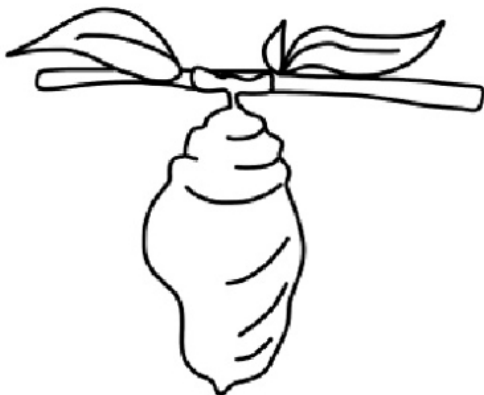




Por último se subieron al sube y baja.



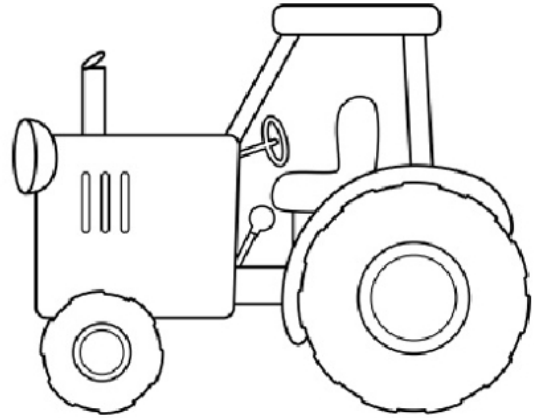


1	2	3	4
---	---	---	---

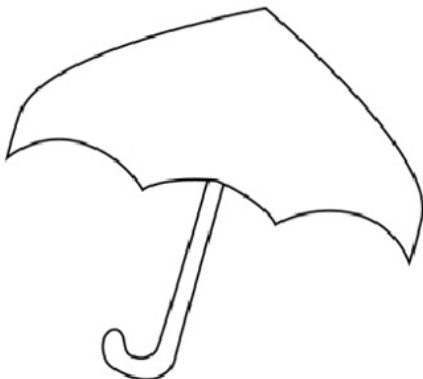
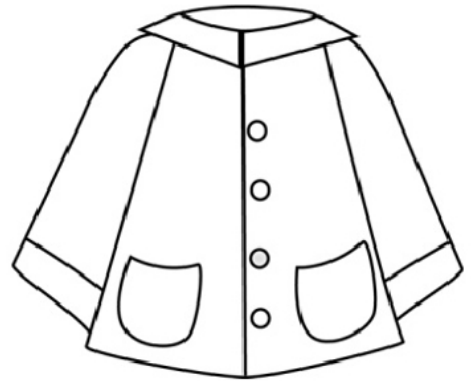

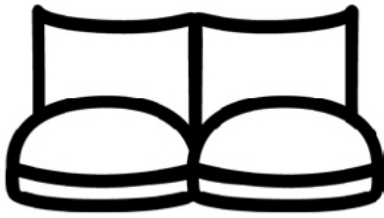








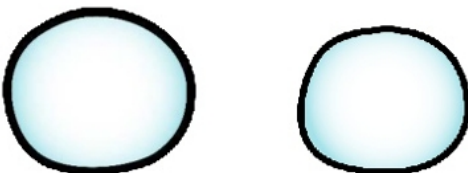

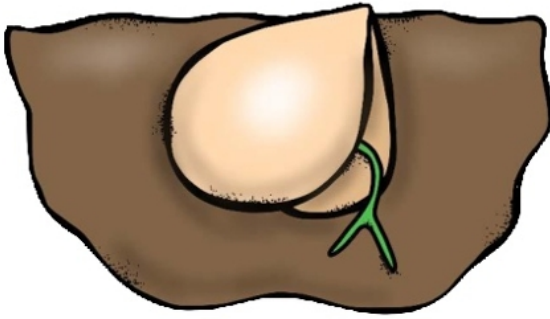


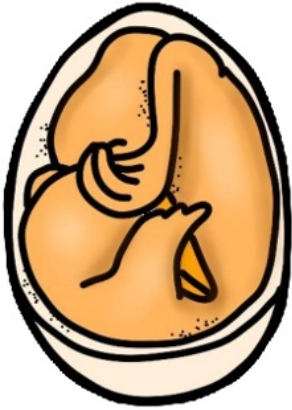
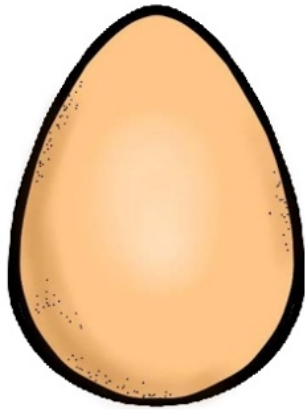


















## ADVERTENCIA:

Las imágenes, diseños y actividades pertenecen a sus respectivos autores.

Nosotras solo compartimos el material educativo con fines informativos y docentes.



PARA MAESTRAS  
PREESCOLAR-PRIMARIA-INFANTIL



@MaterialesEducativosMaestras

MaterialesEducativosMaestras.com